



MANUAL DE USO DE LA PLATAFORMA WEB DE GESTIÓN PREVENTIVA (PREVENGOS)

FORMACIÓN ONLINE PERSONAL UMA

Servicio de Prevención de Riesgos Laborales



UNIVERSIDAD
DE MÁLAGA

| uma.es





Desde el Servicio de Prevención de Riesgos de la Universidad de Málaga (SEPRUMA) se le ha enviado un email informando de lo siguiente:

1

Estimado/a Sr/Sra.

Como personal de la Universidad de Málaga le asiste el derecho, (recogido en la Ley 31/1995 de Prevención de Riesgos Laborales), de conocer los riesgos a los que está expuesto por el desempeño de su puesto de trabajo, una vez que han sido evaluados, así como, de las medidas preventivas propuestas entre las que se incluyen la realización de acciones formativas con el fin de garantizar su seguridad y salud laboral.

El Servicio de Prevención de Riesgos Laborales (SEPRUMA) es el encargado de realizar este proceso para el que ponemos en marcha el portal web **PREVENGOS**, a través del cual podrá realizar, entre otras cuestiones, las acciones formativas propuestas tras la evaluación de riesgos laborales de los lugares y puestos de trabajo ubicados en su edificio.

Finalizada la actividad con aprovechamiento, el Servicio de Prevención trasladará la información al Servicio de Formación e Innovación para que conste en su expediente personal.

Es de suma importancia que la realice ya que, además de tener información que le afecta directamente, estará colaborando en la seguridad, salud y bienestar de todas las personas que trabajan en la Universidad de Málaga.

Muchas gracias por su colaboración.



UNIVERSIDAD
DE MÁLAGA



Este manual se ha elaborado para facilitarle la navegación por la plataforma Prevenegos.

2

Para poder acceder, deberá realizar los siguientes pasos en el orden indicado:

1) Activación de usuario en la plataforma:

Acceda mediante el siguiente enlace a [Prevenegos](#)

Una vez que haya accedido, a través del enlace facilitado, se encontrará con la siguiente pantalla:

The screenshot shows a web browser window with the URL <https://prevenweb.uma.es/activacion/3db4049d87e94ea>. The page features the Universidad de Málaga logo in the top left corner. The main content is a dark grey form with the following fields and labels:

- Usuario**: A text input field.
- Nueva contraseña**: A text input field.
- Indique una contraseña**: A small red asterisk icon.
- Repita contraseña**: A text input field.
- Longitud mínima 8 caracteres**: A small grey box indicating password requirements.
- Enviar**: A button at the bottom of the form.

At the bottom of the page, there is a footer: "Prevenegos R Software PRL - Desarrollado por Nedatec Consulting - (v2.24)" and a green circular icon with a white telephone handset.



UNIVERSIDAD
DE MÁLAGA

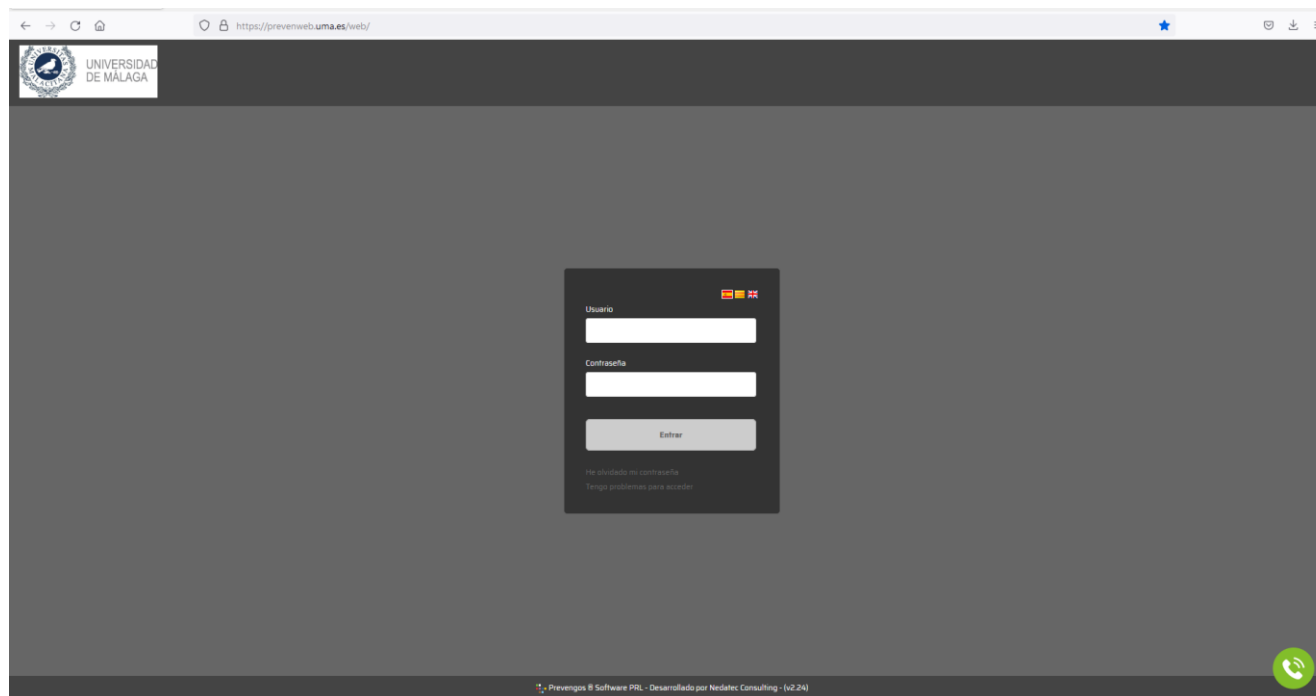


- **Introduzca el siguiente Usuario:** xxxxxxxx (se le ha facilitado en el correo electrónico).
- **Nueva contraseña:** deberá crearla usted mismo y la usará cada vez que necesite acceder.
- **Repetir contraseña:** vuelva a introducir la contraseña que haya creado.

3

2) Acceso a la información y formación, a realizar, sobre riesgos laborales:

Una vez que ha activado su usuario web para Prevengos, ya podrá acceder con esas credenciales cada vez que lo desee. Le volverá a aparecer la página de ingreso a la plataforma:





*Para cualquier duda, aclaración o incidencia sobre la plataforma, envíela a eerr_uma@uma.es o a través del gestor de peticiones del Sepruma <https://gp.uma.es/sepruma>.

En caso de no haber recibido el correo electrónico, revise por favor, la carpeta “**correo no deseado**”.

A continuación, una vez que haya accedido, podrá visualizar los siguientes menús:

- **Menú Datos Generales:** tendrá acceso a sus datos personales.
- **Menú Formación:** tendrá acceso a la formación online en la que el Servicio de Prevención le haya inscrito, en función de su puesto de trabajo.
- **Menú Prevención Técnica:** información preventiva sobre su puesto de trabajo, estado de sus EPI, etc.
- **Vigilancia de la Salud:** le dará acceso a sus documentos relacionados con la vigilancia de la salud.
- **Documentación:** tendrá acceso a diferentes documentos relacionados con la prevención.
- **Noticias:** aquellas que, el servicio de prevención, considere necesarias de su conocimiento.



UNIVERSIDAD DE MÁLAGA



The screenshot shows a web browser window with the URL <https://prevenweb.uma.es/web/tr/inicio.aspx>. The page header includes the Universidad de Málaga logo and name. A navigation menu is highlighted with a red circle, containing the following items: Inicio, Datos generales, Formación, Prevención técnica, Vigilancia de la salud, Documentación, and Noticias. Below the navigation menu, the main content area is divided into several sections:

- ESTADO DEL TRABAJADOR**: A grid of four cards: Evaluado (red exclamation mark), Formación (green checkmark), EPIs (grey dots), and Reconocimiento (red exclamation mark).
- VIGILANCIA DE LA SALUD**: A section titled "Último reconocimiento" with the text "No hay información de reconocimientos médicos".
- ACCIONES PENDIENTES**: A grid of three cards: Actividades VS (0), Cuestionarios (0), and Psicosociales (0).
- FORMACIÓN ONLINE**: A table showing the status of online training:

Categoría	Cantidad
Formación realizada	0
Formación en proceso	1
Formación planificada	0
Tutorías contestadas pendientes de lectura	0

A green circular chat icon is located in the bottom right corner of the page.




Para acceder a la acción formativa, en la que se le ha inscrito, dirijase al menú Formación - Formación online (e-learning)

The screenshot shows a web browser window with the URL <https://prevenweb.uma.es/web/tr/inicio.aspx#>. The page header includes the Universidad de Málaga logo and navigation tabs: Datos generales, Formación, Prevención técnica, Vigilancia de la salud, Documentación, and Noticias. The 'Formación' tab is active, and its dropdown menu is open, with 'Formación on-line (e-learning)' circled in red. A red arrow points from the text above to this menu item. Below the navigation, there are sections for 'VIGILANCIA DE LA SALUD' (with 'Último reconocimiento' and 'No hay información de reconocimientos médicos'), 'ACCIONES PENDIENTES' (with 'Actividades VS', 'Cuestionarios', and 'Psicosociales'), and 'FORMACIÓN ONLINE' (with a table showing 'Formación realizada: 0', 'Formación en proceso: 1', 'Formación planificada: 0', and 'Tutorías contestadas pendientes de lectura: 0').

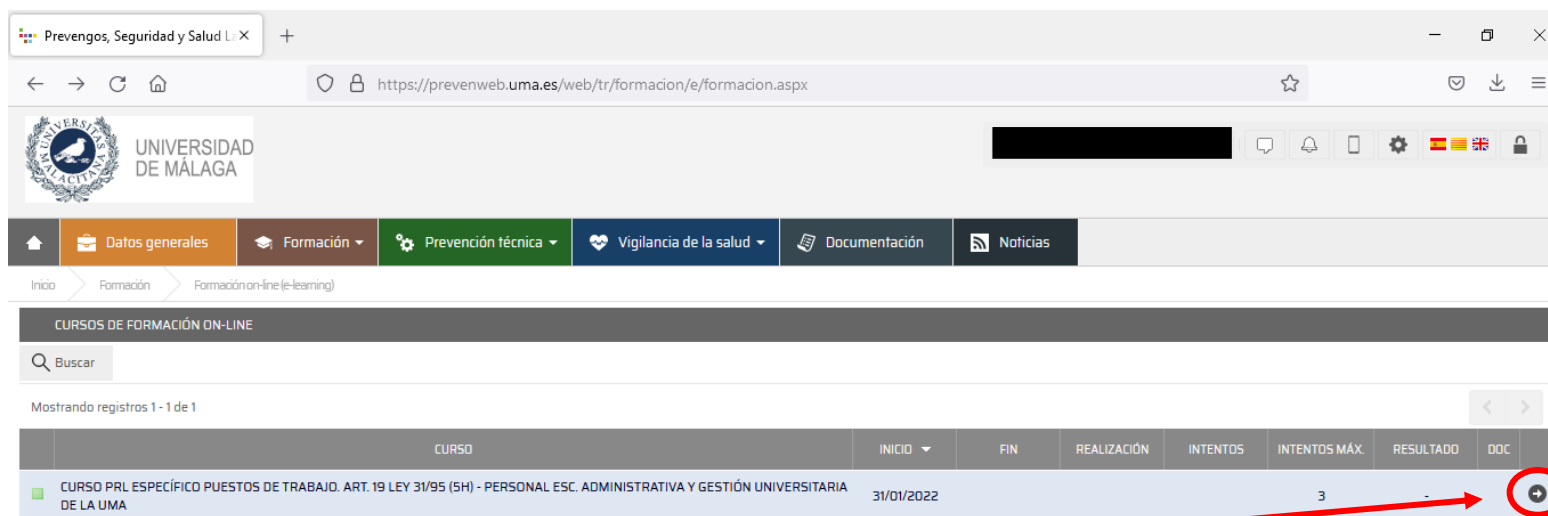
FORMACIÓN ONLINE	
Formación realizada	0
Formación en proceso	1
Formación planificada	0
Tutorías contestadas pendientes de lectura	0

<https://prevenweb.uma.es/web/tr/formacion/e/formacion.aspx>



A continuación, visualizará el nombre de la acción formativa, las fechas de inicio/fin y el número máximo de intentos para realizar el cuestionario final. Además, a través del icono  accederá a información detallada como: datos generales del curso, temario con el documento adjunto para descargar, tutorías y evaluación.

7



Prevenweb.uma.es


UNIVERSIDAD DE MÁLAGA

Datos generales | Formación | Prevención técnica | Vigilancia de la salud | Documentación | Noticias

CURSOS DE FORMACIÓN ON-LINE

Buscar

Mostrando registros 1 - 1 de 1

CURSO	INICIO	FIN	REALIZACIÓN	INTENTOS	INTENTOS MÁX.	RESULTADO	DOC
CURSO PRL ESPECÍFICO PUESTOS DE TRABAJO. ART. 19 LEY 31/95 (SH) - PERSONAL ESC. ADMINISTRATIVA Y GESTIÓN UNIVERSITARIA DE LA UMA	31/01/2022				3	-	





- **Datos generales:** tendrá acceso a los datos generales del curso, modalidad formativa, calendario, temario y objetivos del mismo.

The screenshot shows a web browser window with the URL <https://prevenweb.uma.es/web/tr/formacion/e/curso.aspx?id=469055690F71691E649F45462F4D41326393544221574D3744E>. The page header includes the Universidad de Málaga logo and navigation tabs: Datos generales, Formación, Prevención técnica, Vigilancia de la salud, Documentación, and Noticias. The breadcrumb trail is: Inicio > Formación > Formación on-line (e-learning) > CURSO PRL ESPECÍFICO PUESTOS DE TRABAJO. The main content area has a sub-header: CURSO PRL ESPECÍFICO PUESTOS DE TRABAJO. ART. 19 LEY 31/95 (5H) - PERSONAL ESC. ADMINISTRATIVA Y GESTIÓN UNIVERSITARIA DE LA UMA. Below this, there are tabs for Datos generales (highlighted with a red circle), Contenidos, Tutoría, and Evaluación. The 'Datos generales' section displays the following information:

Curso	CURSO PRL ESPECÍFICO PUESTOS DE TRABAJO. ART. 19 LEY 31/95 (5H) - PERSONAL ESC. ADMINISTRATIVA Y GESTIÓN UNIVERSITARIA DE LA UMA
Referencia	EII-2022-000
Técnico	[Redacted]
Tipo	Online
Estado	Formación en curso
Horas lectivas	5
Horas prácticas	0
Lugar	MALAGA

The 'FORMACIÓN E-LEARNING' section shows:

Inicio	31/01/2022
Finalización	

The 'Datos de la autoevaluación' section shows:

Tiempo	120 minutos
% respuestas	50%
Nº de intentos	3

The 'MODALIDAD FORMATIVA' section shows a progress bar starting from 'Inicio'.

- **Contenidos:** aquí encontrará un documento con el manual de la acción formativa que podrá descargar en formato PDF.

Prevenweb, Seguridad y Salud L... +

https://prevenweb.uma.es/web/tr/formacion/e/curso.aspx?id=469055690F71691E649F45462F4D41326393544221574D37448

UNIVERSIDAD DE MÁLAGA

Datos generales Formación Prevención técnica Vigilancia de la salud Documentación Noticias

Inicio Formación Formación on-line (e-learning) CURSO PRL ESPECÍFICO PUESTOS DE TRABAJO

CURSO | CURSO PRL ESPECÍFICO PUESTOS DE TRABAJO. ART. 19 LEY 31/95 (SH) - PERSONAL ESC. ADMINISTRATIVA Y GESTIÓN UNIVERSITARIA DE LA UMA

Datos generales **Contenidos** Tutoría Evaluación

MANUAL PERSONAL ESC. ADMINISTRATIVA Y GESTIÓN UNIVERSITARIA DE LA UMA

Archivos (1)

Prevenweb @ Software PRL - Desarrollado por Nedatec Consulting - (v2.24) - Información legal





- **Tutorías:** mediante este espacio, podrá enviar mensajes con las dudas que le vayan surgiendo directamente a su tutor.

The screenshot shows a web browser window with the URL <https://prevenweb.uma.es/web/tr/formacion/e/curso.aspx?id=469055690F71691E649F45462F4D41326393544221574D37448>. The page header includes the Universidad de Málaga logo and navigation tabs: Datos generales, Formación, Prevención técnica, Vigilancia de la salud, Documentación, and Noticias. The breadcrumb trail is: Inicio > Formación > Formación on-line (e-learning) > CURSO PRL ESPECÍFICO PUESTOS DE TRABAJO. The main content area shows a course title: CURSO PRL ESPECÍFICO PUESTOS DE TRABAJO. ART. 19 LEY 31/95 (5H) - PERSONAL ESC. ADMINISTRATIVA Y GESTIÓN UNIVERSITARIA DE LA UMA. Below the title are buttons for Datos generales, Contenidos, Tutoría (highlighted with a red circle), and Evaluación. A section titled 'CONSULTAS Y TUTORÍAS' contains a button 'Realizar una consulta' (highlighted with a red arrow) and the text 'No se ha realizado ninguna consulta'. The footer includes 'Prevenbos © Software PRL - Desarrollado por Nedatec Consulting - (v2.24) - Información legal' and a green circular icon with a white telephone handset.

- **Evaluación:** obtendrá información acerca del número de intentos que tiene para realizar el cuestionario, el porcentaje necesario que, como mínimo, debe obtener para superar la evaluación y el tiempo del que dispone para realizarla.

11

Antes de comenzar, deberá seleccionar la pestaña “**he descargado, leído y entendido los documentos y otros contenidos del curso**”.

The screenshot shows a web browser window with the URL <https://prevenweb.uma.es/web/tr/formacion/e/curso.aspx?id=469055690F71691E649F45462F4D41326393544221574D37448>. The page header includes the Universidad de Málaga logo and a navigation menu with items like 'Datos generales', 'Formación', 'Prevención técnica', 'Vigilancia de la salud', 'Documentación', and 'Noticias'. The breadcrumb trail shows 'Inicio > Formación > Formación on-line (e-learning) > CURSO PRL ESPECÍFICO PUESTOS DE TRABA...'. The main navigation bar highlights 'Evaluación' with a red circle. Below this, the 'CUESTIONARIO DE EVALUACIÓN' section displays: 'Intentos disponibles: 3', 'Aciertos requeridos: 50%', and 'Duración de la prueba: 2 horas'. A red arrow points to a checked checkbox labeled 'He descargado, leído y entendido los documentos y otros contenidos del curso'. A green 'Comenzar la prueba' button is visible below. The footer contains 'Prevenbos © Software PRL - Desarrollado por Nedatec Consulting - (v2.24) - Información legal' and a notification icon showing '3 notificaciones nuevas'.

Una vez iniciada la prueba y a lo largo de la realización de la misma, podrá visualizar el tiempo que le queda para finalizar y el porcentaje completado.

The screenshot shows a web browser window with the URL <https://prevenweb.uma.es/web/tr/formacion/e/curso.aspx?id=469055690F71691E649F45462F4D41326393544221574D37448>. The page displays an evaluation exam titled "Examen de evaluación" for "Prevención de Riesgos Laborales - Generales". At the top of the exam area, two progress indicators are circled in red: "Tiempo restante 01:59:46" and "Completado 0%". Below these, the exam content includes three multiple-choice questions:

- Pregunta 1:** Una de las reglas básicas, en cuanto a riesgos eléctricos es: No manipular la instalación y aparatos eléctricos mojados o húmedos.
 - a) Verdadero
 - b) Falso
- Pregunta 2:** ¿La Vigilancia de la Salud es obligatoria para los/las trabajadores/as?
 - a) Sí, siempre hay que realizarse un reconocimiento al empezar a trabajar y de forma anual
 - b) No, el trabajador siempre tiene que prestar consentimiento
 - c) No, salvo que sea preciso evaluar los efectos del trabajo sobre el/la trabajador/a
 - d) Sí es obligatorio, salvo que el trabajador llegue a un acuerdo con la empresa para no realizarse el reconocimiento médico
- Pregunta 3:** ¿Los trabajadores tienen la obligación de utilizar los equipos de protección individual?
 - a) Sí, es una obligación legal
 - b) No, sólo es un derecho, la obligación es la que tiene la empresa de suministrarlos
 - c) Sólo aquellos que prestan consentimiento

At the bottom right of the exam area, there is a green button labeled "Finalizar examen". The footer of the page contains the text: "Prevenbos © Software PRL - Desarrollado por Nedatec Consulting - (v2.24) - Información legal".



Al finalizar la prueba, se indicará la fecha en la que se realizó y el resultado obtenido.

Si ha superado la prueba, ese será su resultado final. En caso de no superarla, dispondrá de dos intentos más.

Prevenweb, Seguridad y Salud L... elementos del fuego - Buscar en... +

https://prevenweb.uma.es/web/tr/formacion/e/curso.aspx?id=469055690F71691E649F45462F4D41326393544221574D37448

UNIVERSIDAD DE MÁLAGA

Datos generales Formación Prevención técnica Vigilancia de la salud Documentación Noticias

Inicio Formación Formación on-line (e-learning) CURSO PRL ESPECÍFICO PUESTOS DE TRABAJO

CURSO | CURSO PRL ESPECÍFICO PUESTOS DE TRABAJO. ART. 19 LEY 31/95 (5H) - PERSONAL ESC. ADMINISTRATIVA Y GESTIÓN UNIVERSITARIA DE LA UMA

Datos generales Contenidos Tutoría Evaluación

CUESTIONARIO DE EVALUACIÓN

Intentos disponibles 2
Aciertos requeridos 50%
Duración de la prueba 2 horas
Indicaciones Este Curso de Prevención de Riesgos Laborales tiene como finalidad dotar al trabajador de los conocimientos necesarios para poder prevenir y evitar todos los riesgos a los que va a estar expuesto durante el desarrollo de su actividad laboral. Incluye tanto los aspectos referentes a riesgos específicos de la actividad como aspectos relativos a riesgos generales para el puesto con uso de pantalla de visualización de datos (PVD)

RESULTADOS OBTENIDOS

Lunes, 7 de Febrero de 2022 (12:52)
Resultado obtenido: Superado (80%)

Prevenbos Software PRL - Desarrollado por Nedatec Consulting - (v2.24) - Información legal

lunes, 7 de febrero de 2022