



Resultados

Encuesta 17496

Número de registros en esta consulta:	7
Total de registros en esta encuesta:	292
Porcentaje del total:	2.40%





Resumen de campo para 04

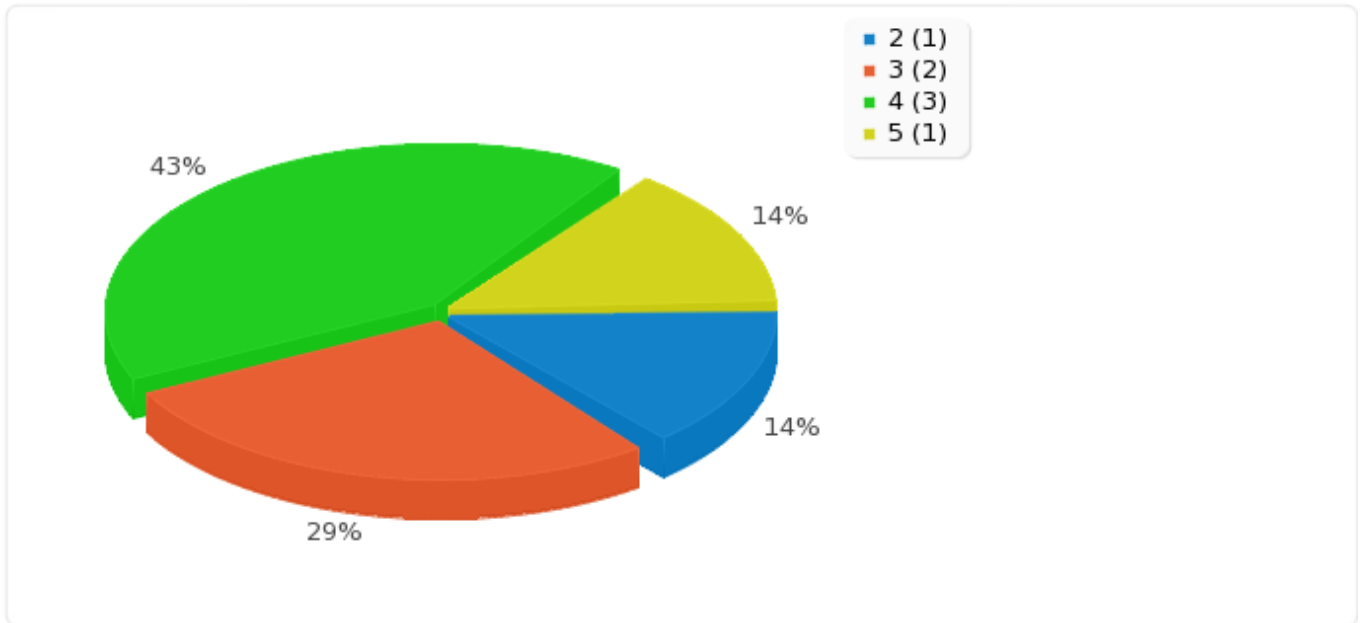
Contenidos del plan de estudios

Opción	Cuenta	Porcentaje
1 (1)	0	0.00%
2 (2)	1	14.29%
3 (3)	2	28.57%
4 (4)	3	42.86%
5 (5)	1	14.29%
NS/NC (6)	0	0.00%
Sin respuesta	0	0.00%
No completada o No mostrada	0	0.00%



Resumen de campo para 04

Contenidos del plan de estudios





Resumen de campo para 05

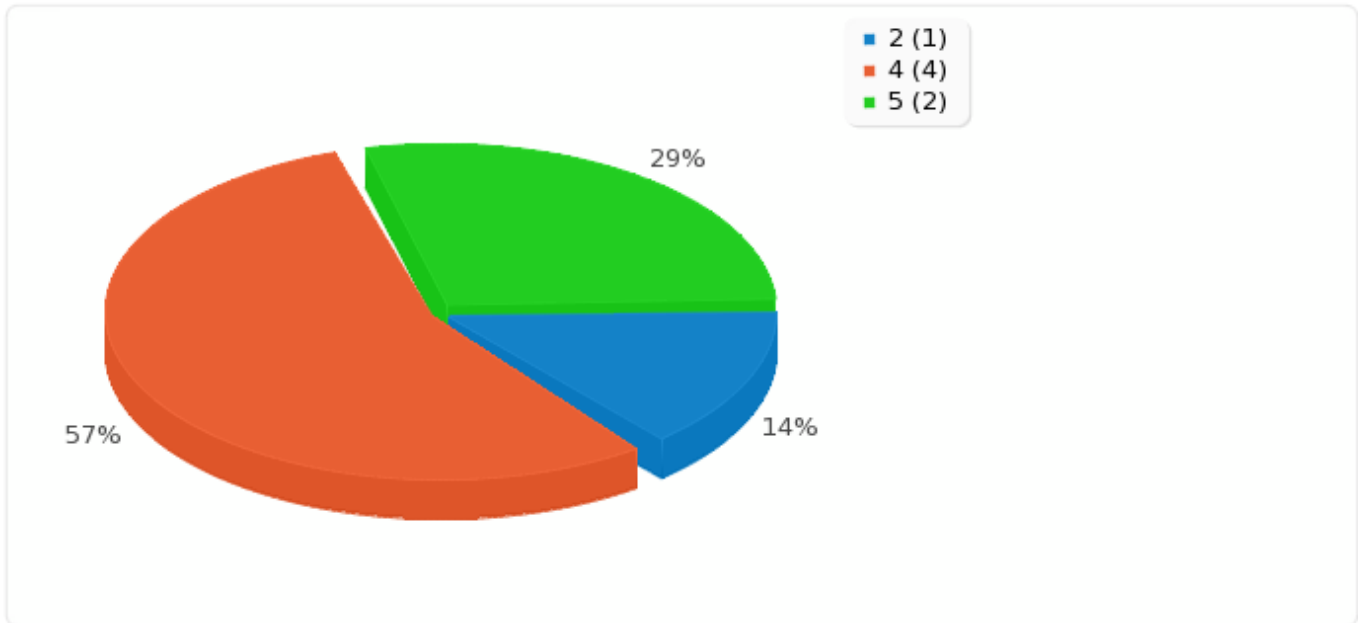
Calidad de la docencia

Opción	Cuenta	Porcentaje
1 (1)	0	0.00%
2 (2)	1	14.29%
3 (3)	0	0.00%
4 (4)	4	57.14%
5 (5)	2	28.57%
NS/NC (6)	0	0.00%
Sin respuesta	0	0.00%
No completada o No mostrada	0	0.00%



Resumen de campo para 05

Calidad de la docencia





Resumen de campo para 06

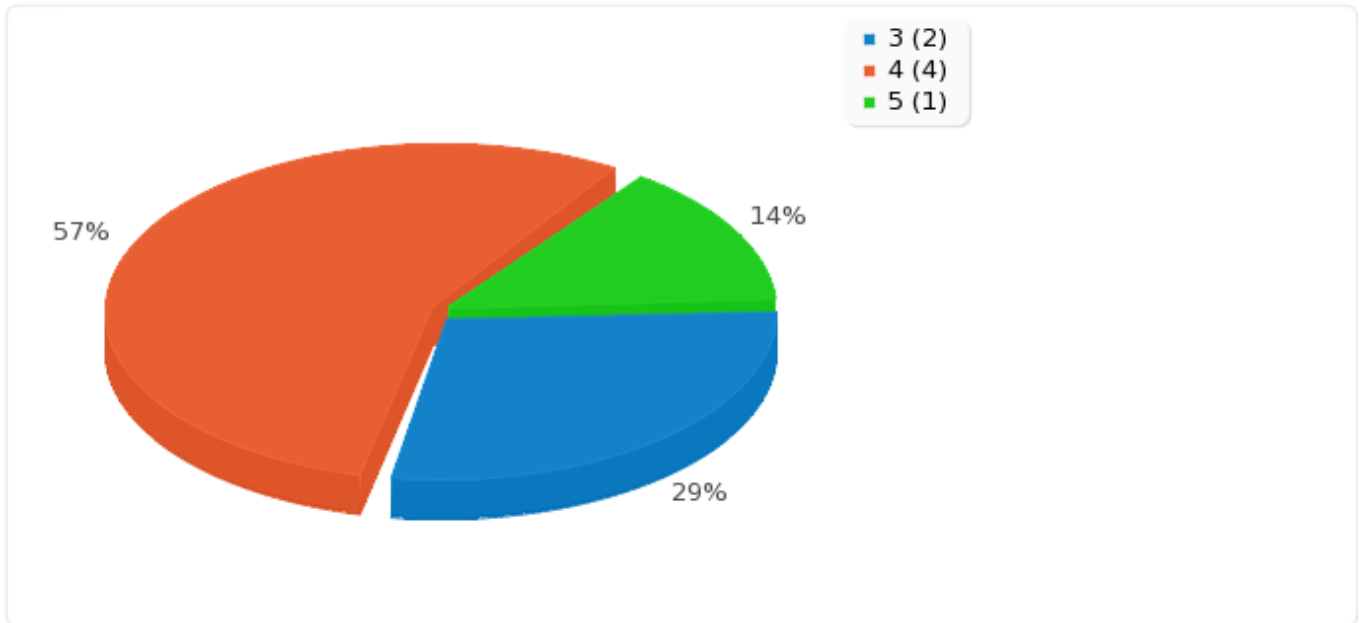
Profesorado de la titulación

Opción	Cuenta	Porcentaje
1 (1)	0	0.00%
2 (2)	0	0.00%
3 (3)	2	28.57%
4 (4)	4	57.14%
5 (5)	1	14.29%
NS/NC (6)	0	0.00%
Sin respuesta	0	0.00%
No completada o No mostrada	0	0.00%



Resumen de campo para 06

Profesorado de la titulación





Resumen de campo para 07

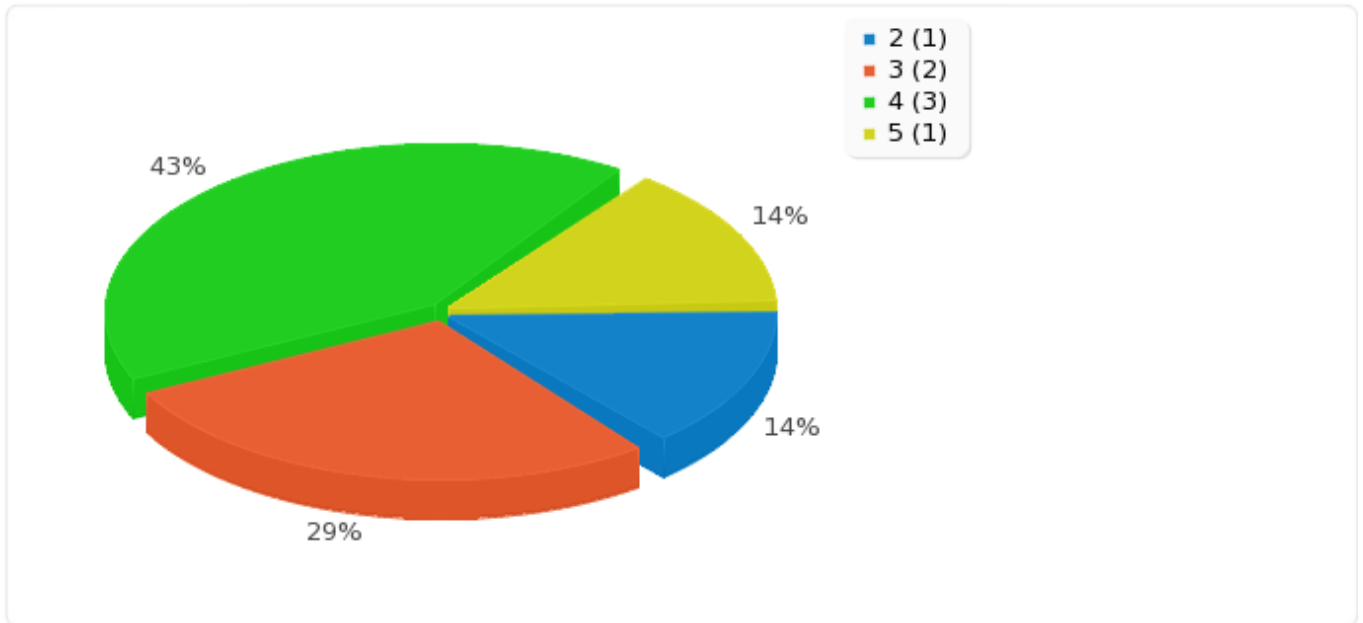
Formación teórica recibida

Opción	Cuenta	Porcentaje
1 (1)	0	0.00%
2 (2)	1	14.29%
3 (3)	2	28.57%
4 (4)	3	42.86%
5 (5)	1	14.29%
NS/NC (6)	0	0.00%
Sin respuesta	0	0.00%
No completada o No mostrada	0	0.00%



Resumen de campo para 07

Formación teórica recibida





Resumen de campo para 08

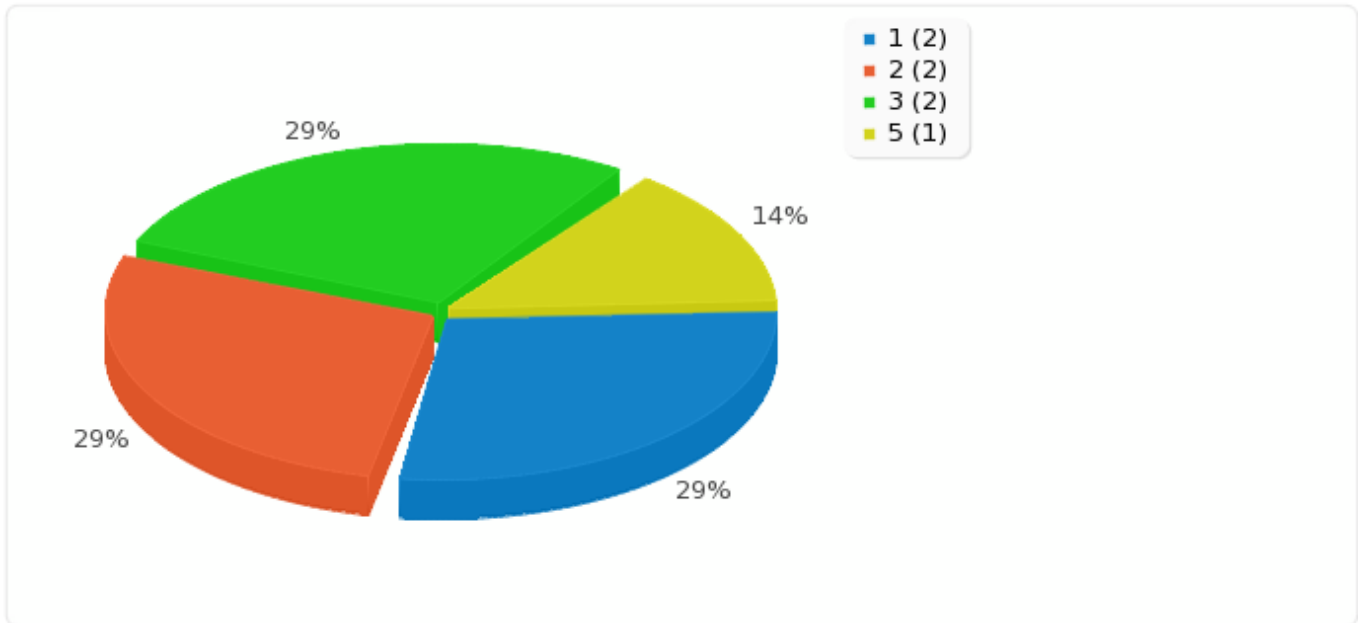
Formación práctica recibida

Opción	Cuenta	Porcentaje
1 (1)	2	28.57%
2 (2)	2	28.57%
3 (3)	2	28.57%
4 (4)	0	0.00%
5 (5)	1	14.29%
NS/NC (6)	0	0.00%
Sin respuesta	0	0.00%
No completada o No mostrada	0	0.00%



Resumen de campo para 08

Formación práctica recibida





Resumen de campo para 082

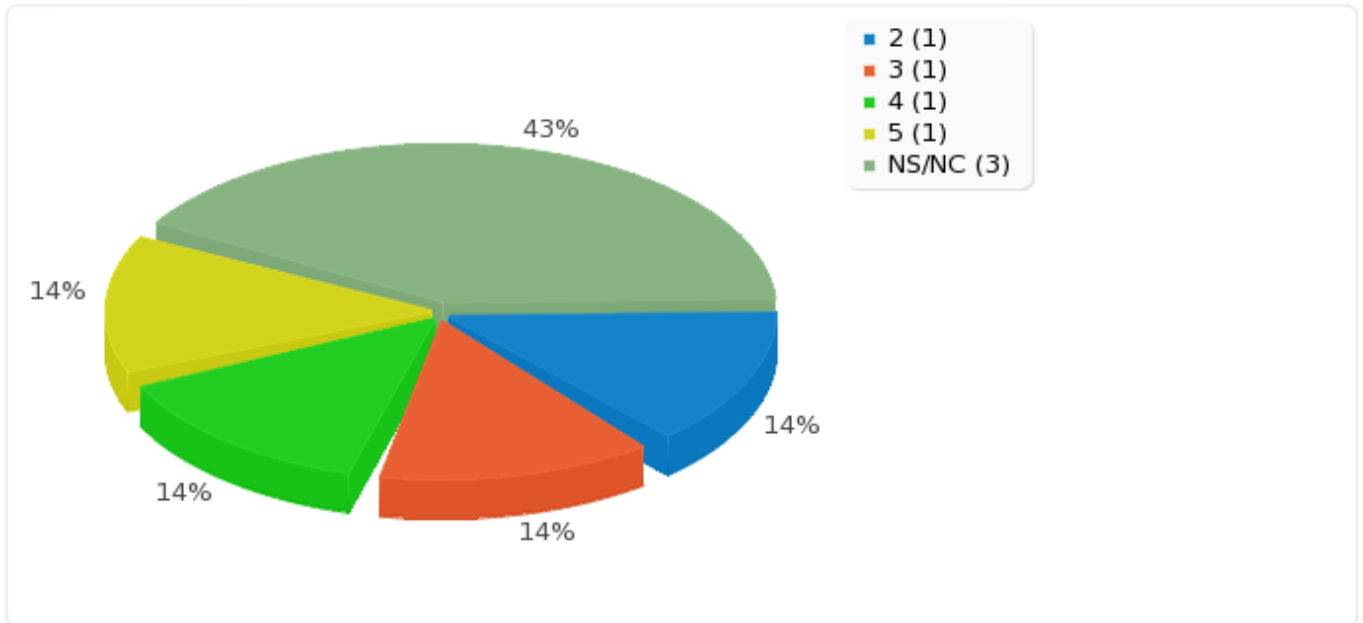
En su caso, las prácticas externas

Opción	Cuenta	Porcentaje
1 (1)	0	0.00%
2 (2)	1	14.29%
3 (3)	1	14.29%
4 (4)	1	14.29%
5 (5)	1	14.29%
NS/NC (6)	3	42.86%
Sin respuesta	0	0.00%
No completada o No mostrada	0	0.00%



Resumen de campo para 082

En su caso, las prácticas externas





Resumen de campo para 09

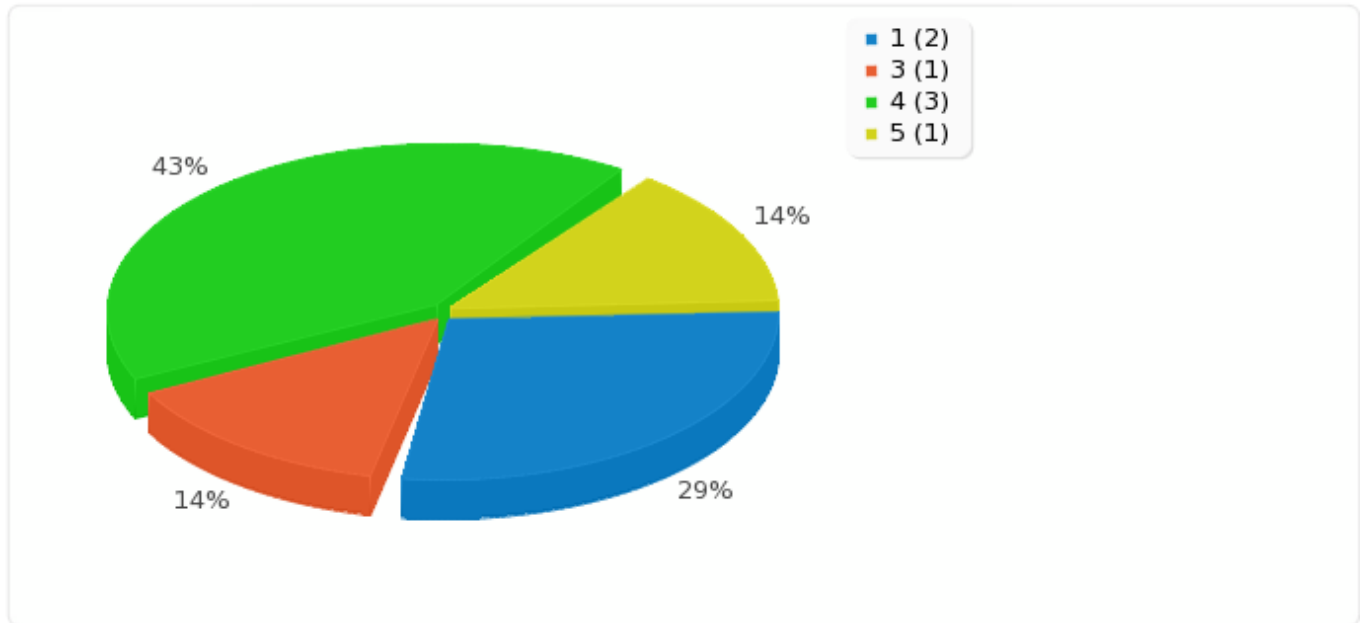
Adecuación de la formación recibida a las exigencias del mercado laboral, en ese ámbito profesional

Opción	Cuenta	Porcentaje
1 (1)	2	28.57%
2 (2)	0	0.00%
3 (3)	1	14.29%
4 (4)	3	42.86%
5 (5)	1	14.29%
NS/NC (6)	0	0.00%
Sin respuesta	0	0.00%
No completada o No mostrada	0	0.00%



Resumen de campo para 09

Adecuación de la formación recibida a las exigencias del mercado laboral, en ese ámbito profesional





Resumen de campo para 11

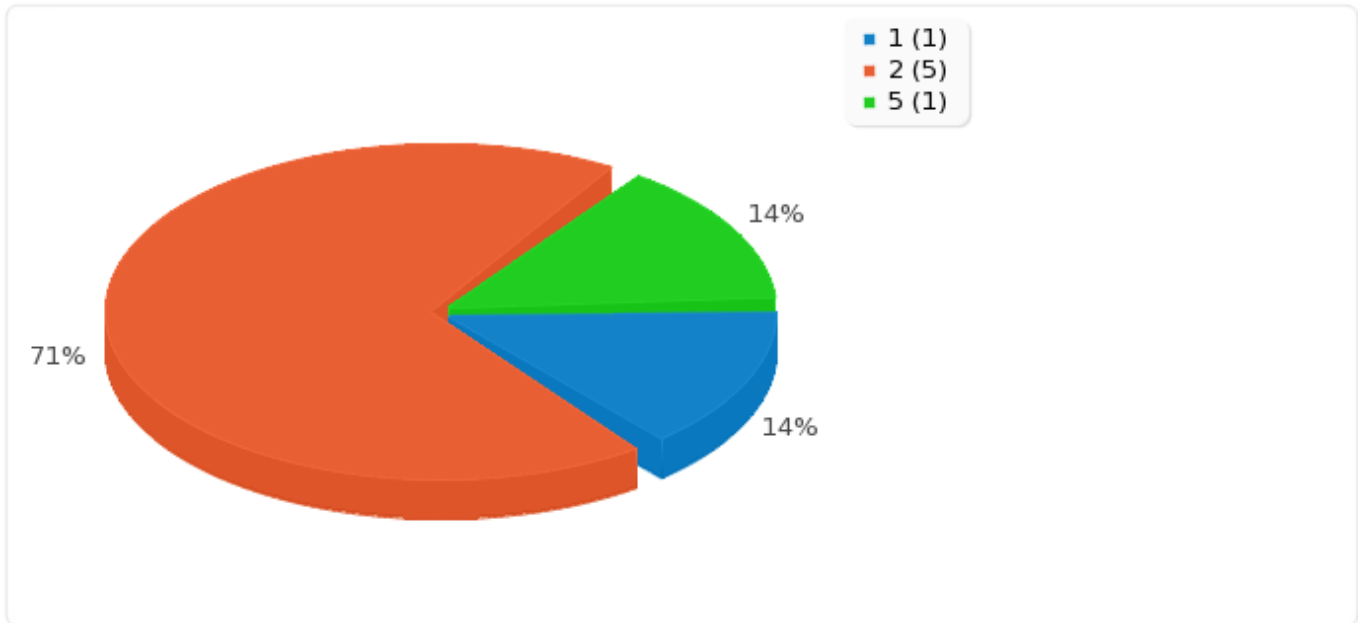
Instalaciones del Centro

Opción	Cuenta	Porcentaje
1 (1)	1	14.29%
2 (2)	5	71.43%
3 (3)	0	0.00%
4 (4)	0	0.00%
5 (5)	1	14.29%
NS/NC (6)	0	0.00%
Sin respuesta	0	0.00%
No completada o No mostrada	0	0.00%



Resumen de campo para 11

Instalaciones del Centro





Resumen de campo para 12

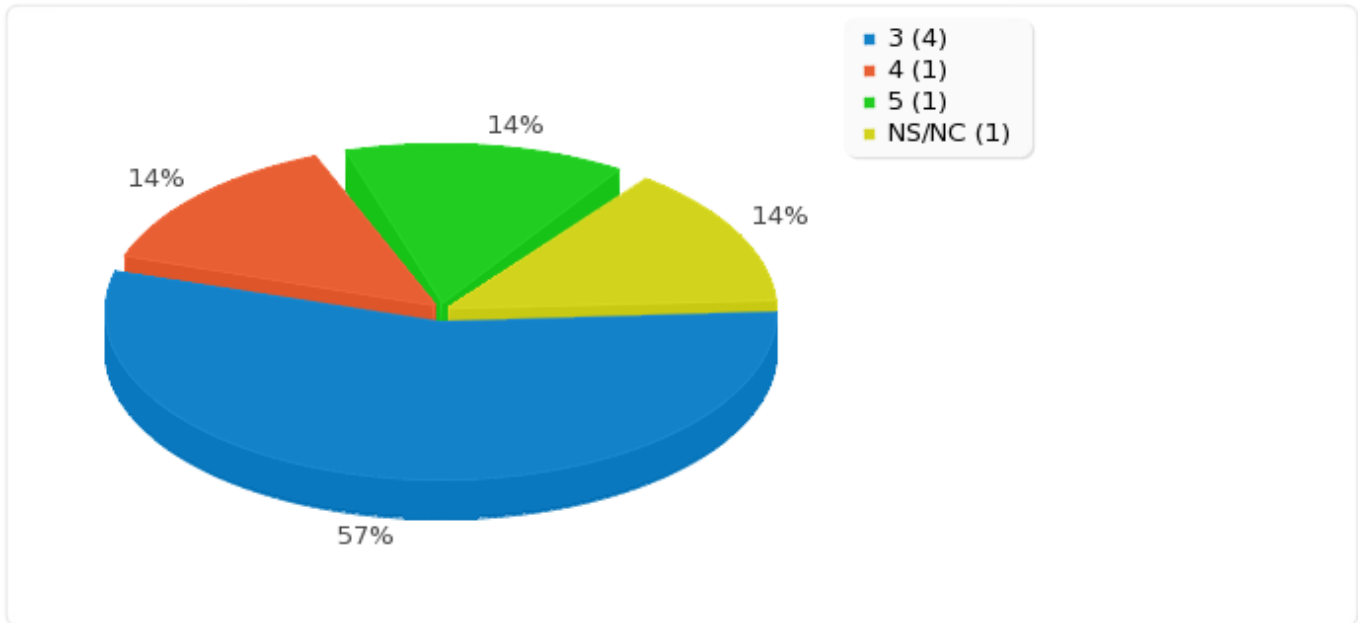
Funcionamiento administrativo del Centro

Opción	Cuenta	Porcentaje
1 (1)	0	0.00%
2 (2)	0	0.00%
3 (3)	4	57.14%
4 (4)	1	14.29%
5 (5)	1	14.29%
NS/NC (6)	1	14.29%
Sin respuesta	0	0.00%
No completada o No mostrada	0	0.00%



Resumen de campo para 12

Funcionamiento administrativo del Centro





Resumen de campo para 13

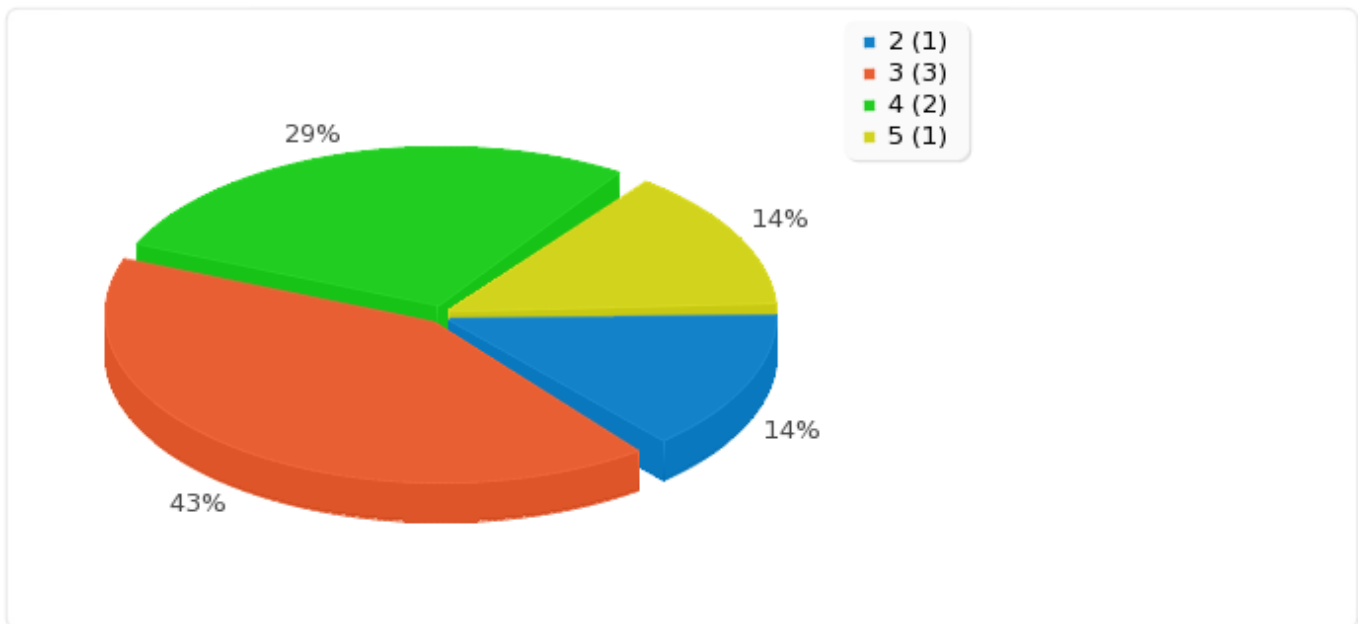
Satisfacción general con la formación recibida y el funcionamiento del Centro

Opción	Cuenta	Porcentaje
1 (1)	0	0.00%
2 (2)	1	14.29%
3 (3)	3	42.86%
4 (4)	2	28.57%
5 (5)	1	14.29%
NS/NC (6)	0	0.00%
Sin respuesta	0	0.00%
No completada o No mostrada	0	0.00%



Resumen de campo para 13

Satisfacción general con la formación recibida y el funcionamiento del Centro





Resumen de campo para 16

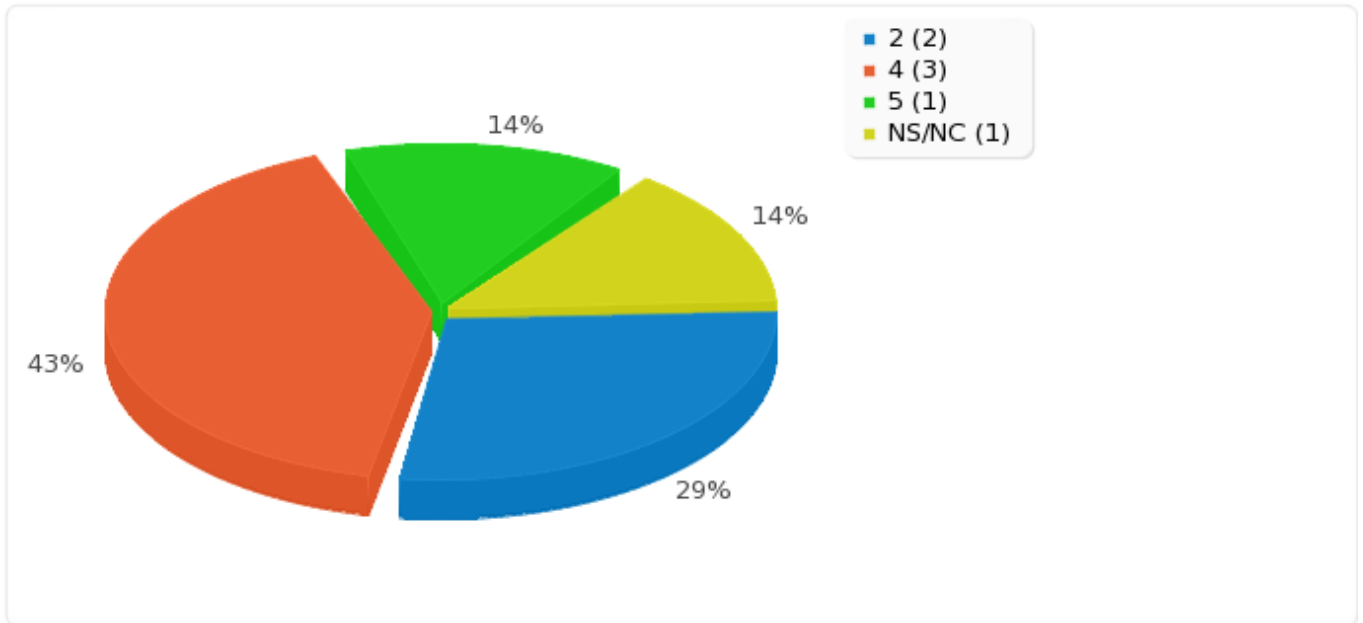
Imagen de la Universidad de Málaga

Opción	Cuenta	Porcentaje
1 (1)	0	0.00%
2 (2)	2	28.57%
3 (3)	0	0.00%
4 (4)	3	42.86%
5 (5)	1	14.29%
NS/NC (6)	1	14.29%
Sin respuesta	0	0.00%
No completada o No mostrada	0	0.00%



Resumen de campo para 16

Imagen de la Universidad de Málaga





Resumen de campo para 14

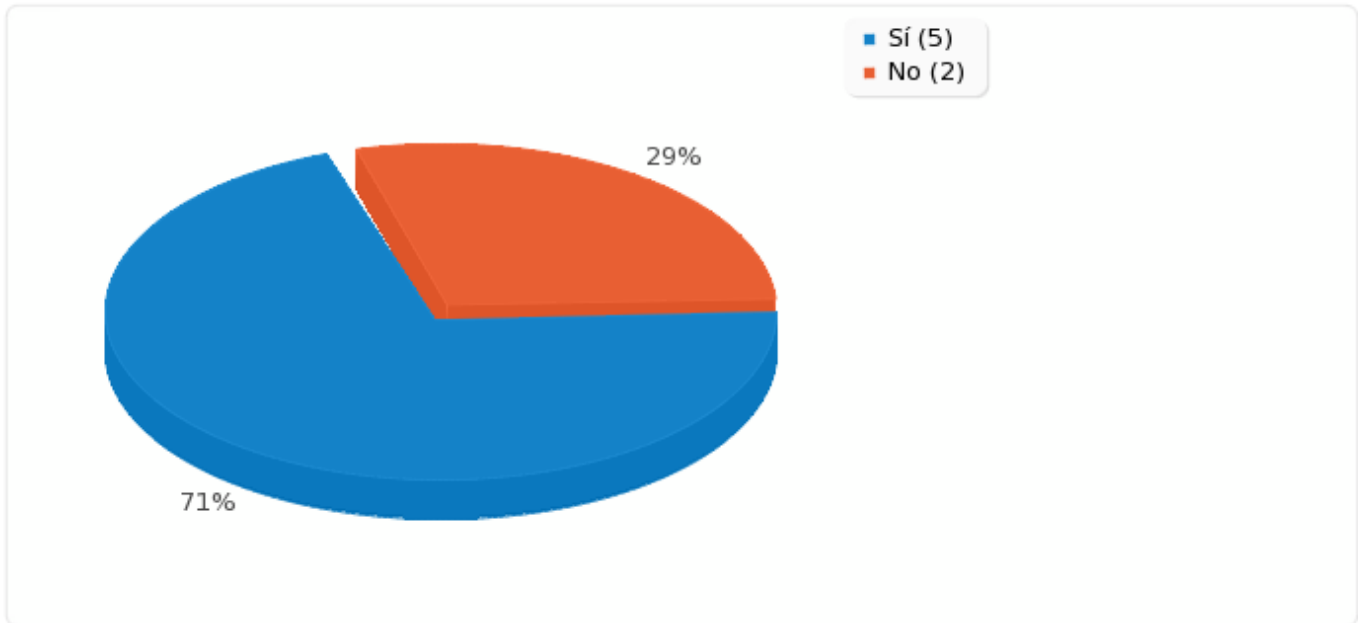
¿Recomendaría la Universidad de Málaga?

Opción	Cuenta	Porcentaje
Sí (Y)	5	71.43%
No (N)	2	28.57%
Sin respuesta	0	0.00%
No completada o No mostrada	0	0.00%



Resumen de campo para 14

¿Recomendaría la Universidad de Málaga?





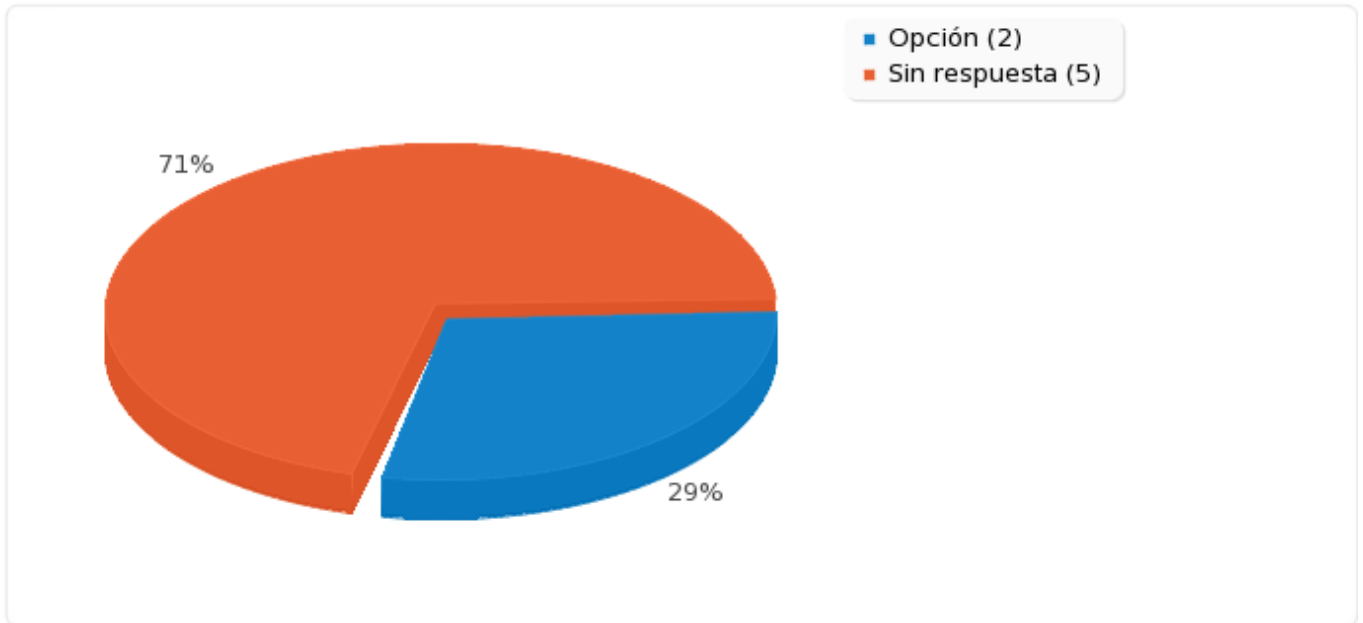
Resumen de campo para 16**Aspectos positivos destacables**

Opción	Cuenta	Porcentaje
Opción	2	28.57%
Sin respuesta	5	71.43%
No completada o No mostrada	0	0.00%



Resumen de campo para 16

Aspectos positivos destacables





Resumen de campo para 15

Aspectos mejorables

Opción	Cuenta	Porcentaje
Opción	3	42.86%
Sin respuesta	4	57.14%
No completada o No mostrada	0	0.00%



Resumen de campo para 15

Aspectos mejorables

