



Resultados

Encuesta 92932

Número de registros en esta consulta:	47
Total de registros en esta encuesta:	1165
Porcentaje del total:	4.03%





Resumen de campo para 46

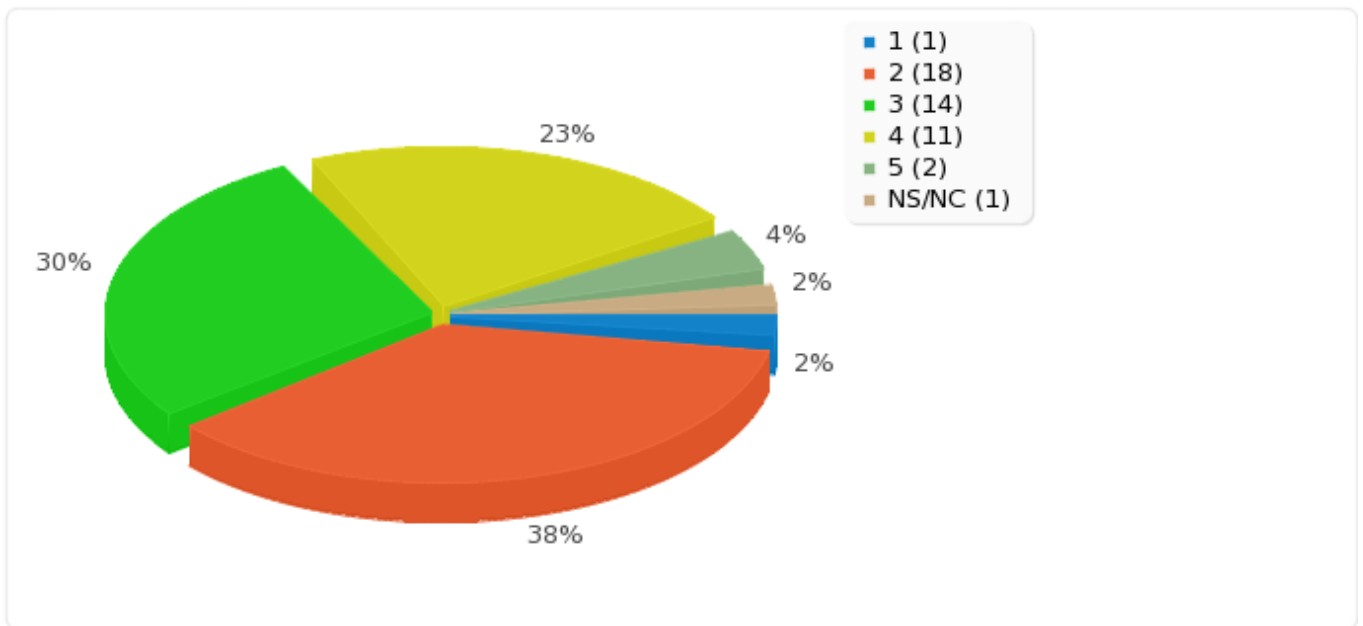
VALORACIÓN DEL GRADO EN BIOLOGÍA
Perfil de los estudiantes que ingresan

Opción	Cuenta	Porcentaje
1 (1)	1	2.13%
2 (2)	18	38.30%
3 (3)	14	29.79%
4 (4)	11	23.40%
5 (5)	2	4.26%
NS/NC (6)	1	2.13%
Sin respuesta	0	0.00%
No completada o No mostrada	0	0.00%



Resumen de campo para 46

VALORACIÓN DEL GRADO EN BIOLOGÍA
Perfil de los estudiantes que ingresan





Resumen de campo para 47

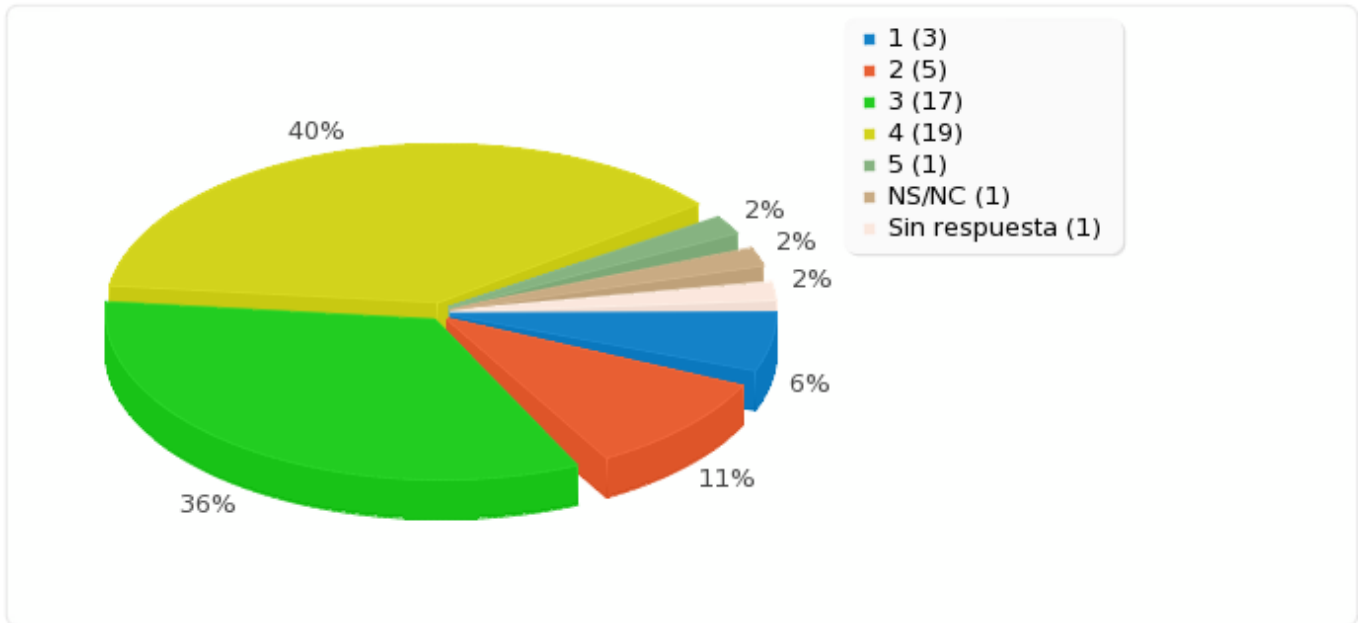
Plan de Estudios

Opción	Cuenta	Porcentaje
1 (1)	3	6.38%
2 (2)	5	10.64%
3 (3)	17	36.17%
4 (4)	19	40.43%
5 (5)	1	2.13%
NS/NC (6)	1	2.13%
Sin respuesta	1	2.13%
No completada o No mostrada	0	0.00%



Resumen de campo para 47

Plan de Estudios





Resumen de campo para 48

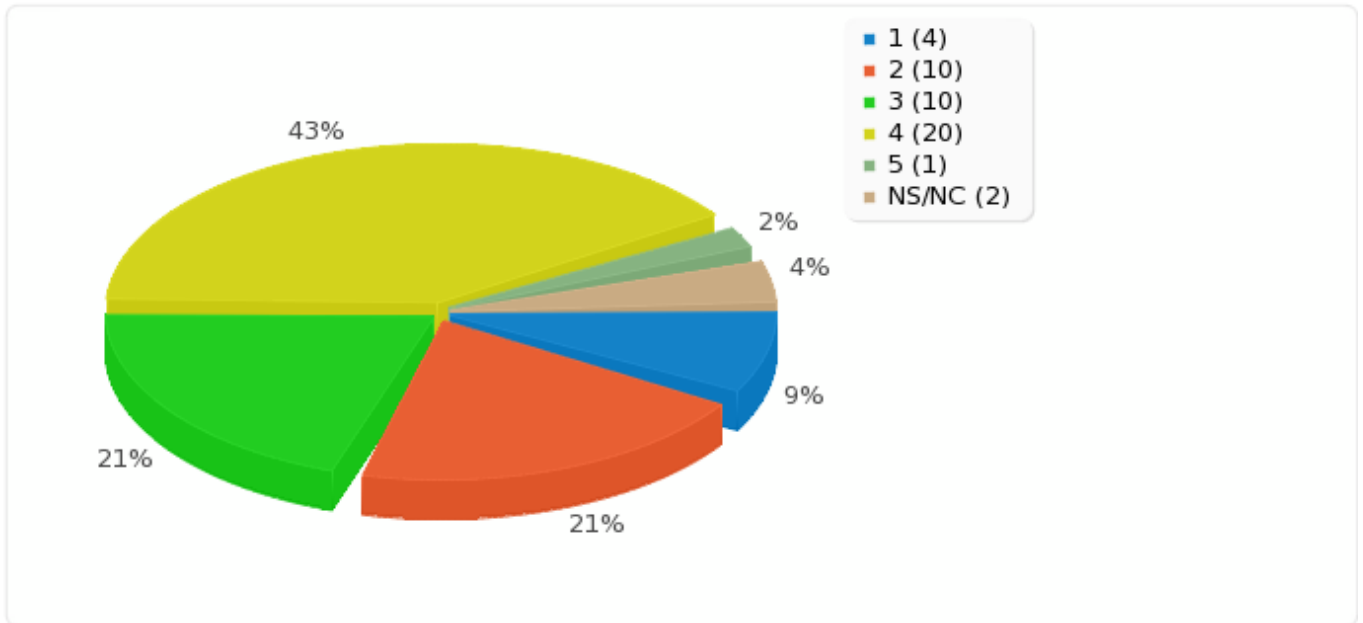
Coordinación horizontal y vertical de las materias

Opción	Cuenta	Porcentaje
1 (1)	4	8.51%
2 (2)	10	21.28%
3 (3)	10	21.28%
4 (4)	20	42.55%
5 (5)	1	2.13%
NS/NC (6)	2	4.26%
Sin respuesta	0	0.00%
No completada o No mostrada	0	0.00%



Resumen de campo para 48

Coordinación horizontal y vertical de las materias





Resumen de campo para 49

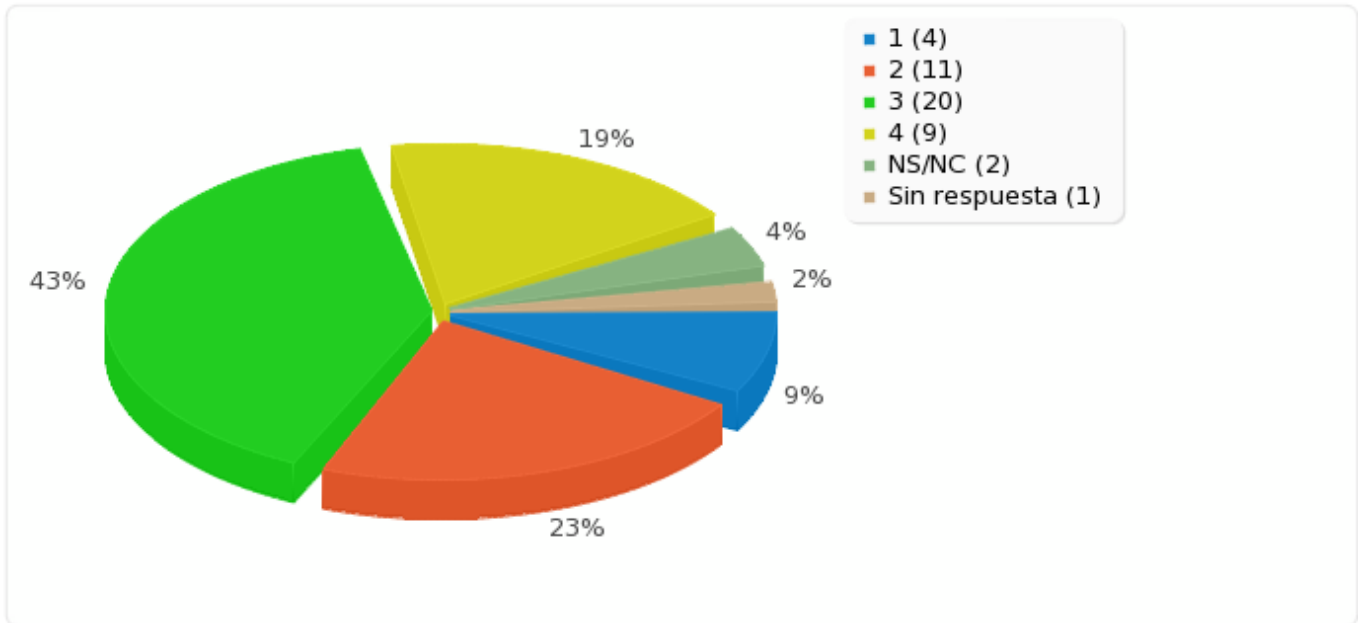
Dedicación de los estudiantes

Opción	Cuenta	Porcentaje
1 (1)	4	8.51%
2 (2)	11	23.40%
3 (3)	20	42.55%
4 (4)	9	19.15%
5 (5)	0	0.00%
NS/NC (6)	2	4.26%
Sin respuesta	1	2.13%
No completada o No mostrada	0	0.00%



Resumen de campo para 49

Dedicación de los estudiantes





Resumen de campo para 50

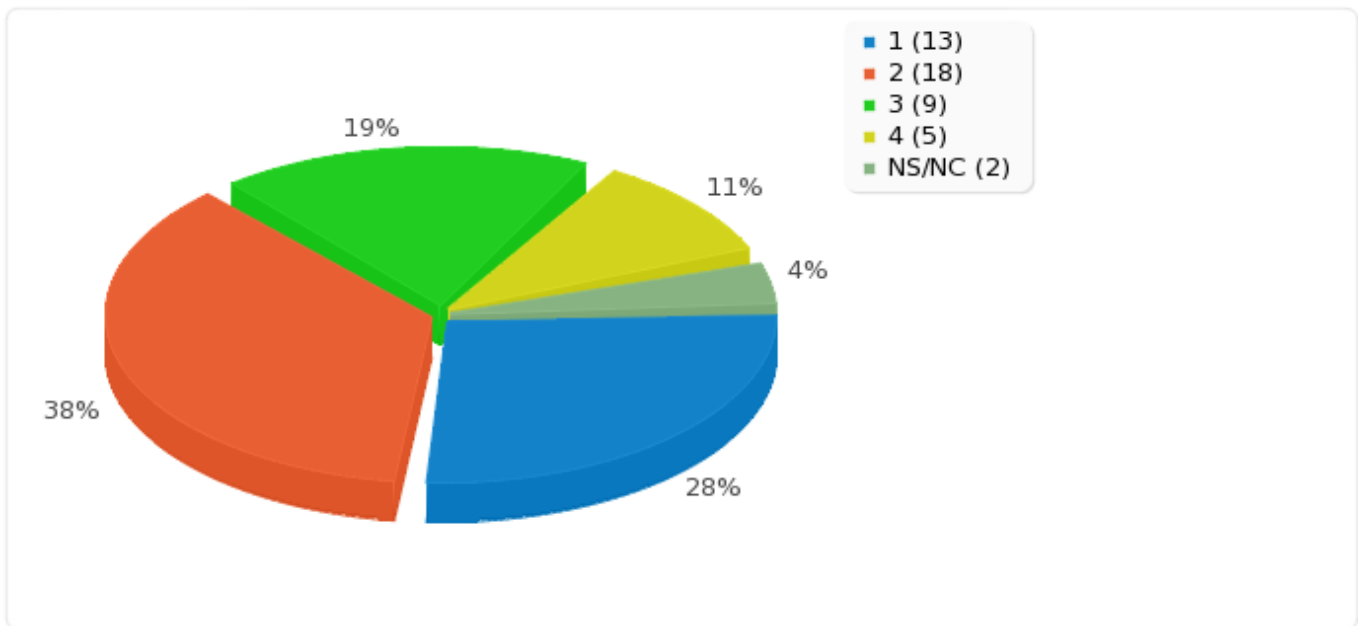
Ratio alumnos/profesor

Opción	Cuenta	Porcentaje
1 (1)	13	27.66%
2 (2)	18	38.30%
3 (3)	9	19.15%
4 (4)	5	10.64%
5 (5)	0	0.00%
NS/NC (6)	2	4.26%
Sin respuesta	0	0.00%
No completada o No mostrada	0	0.00%



Resumen de campo para 50

Ratio alumnos/profesor





Resumen de campo para 51

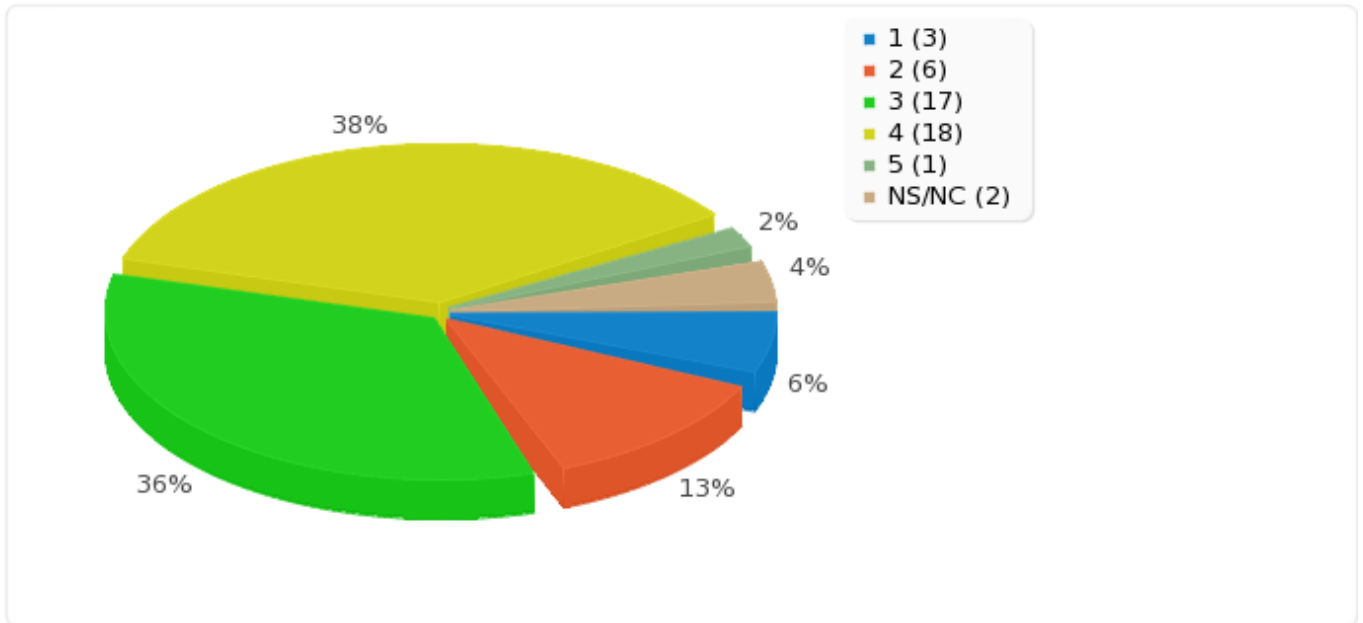
Metodologías de enseñanza-aprendizaje

Opción	Cuenta	Porcentaje
1 (1)	3	6.38%
2 (2)	6	12.77%
3 (3)	17	36.17%
4 (4)	18	38.30%
5 (5)	1	2.13%
NS/NC (6)	2	4.26%
Sin respuesta	0	0.00%
No completada o No mostrada	0	0.00%



Resumen de campo para 51

Metodologías de enseñanza-aprendizaje





Resumen de campo para 52

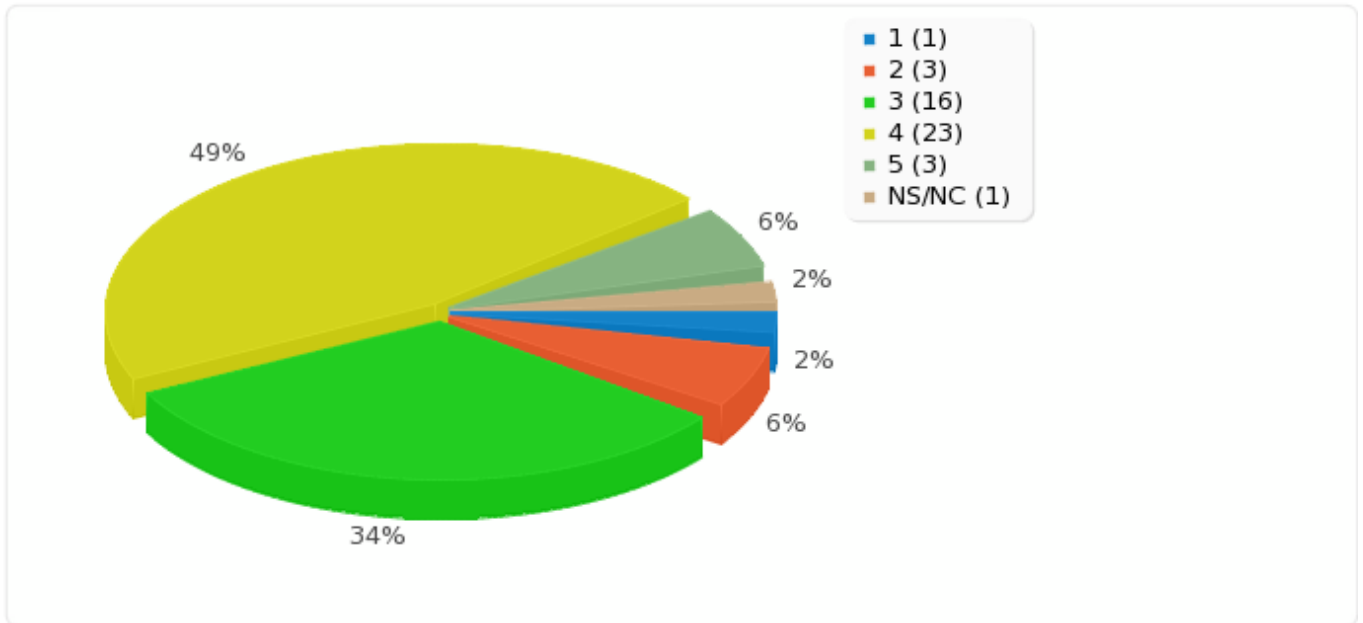
Criterios de evaluación

Opción	Cuenta	Porcentaje
1 (1)	1	2.13%
2 (2)	3	6.38%
3 (3)	16	34.04%
4 (4)	23	48.94%
5 (5)	3	6.38%
NS/NC (6)	1	2.13%
Sin respuesta	0	0.00%
No completada o No mostrada	0	0.00%



Resumen de campo para 52

Criterios de evaluación





Resumen de campo para 53

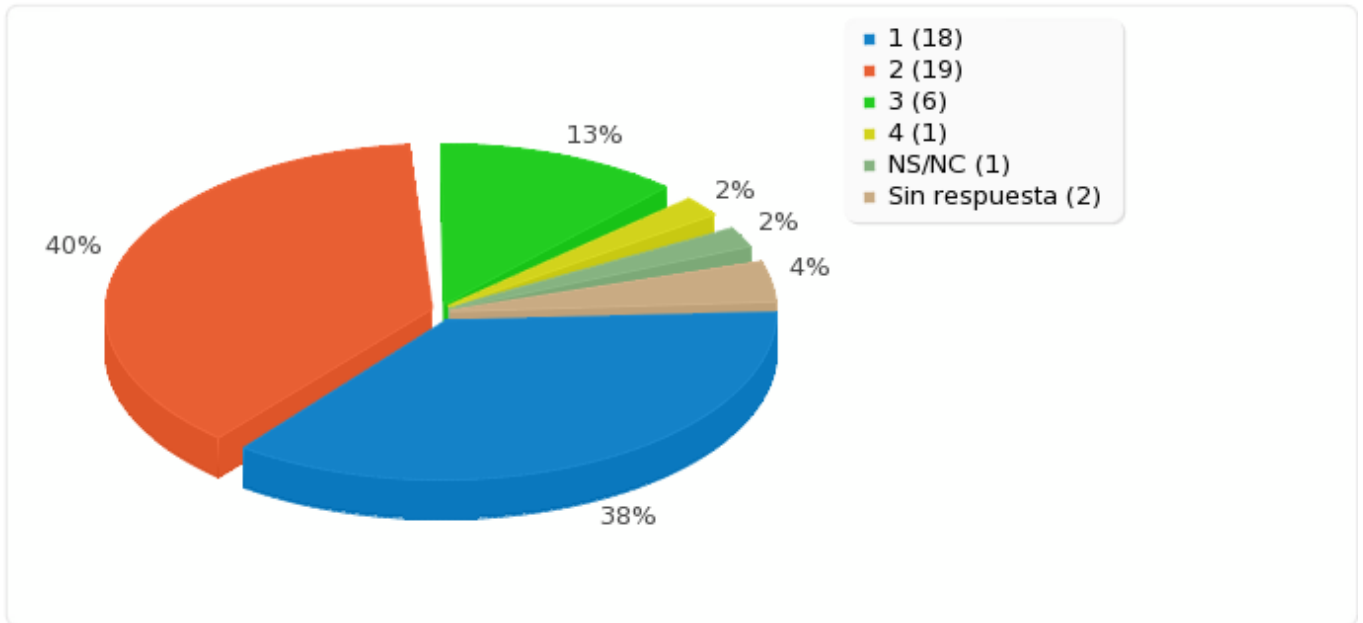
Uso y aprovechamiento de tutorías por parte del alumnado

Opción	Cuenta	Porcentaje
1 (1)	18	38.30%
2 (2)	19	40.43%
3 (3)	6	12.77%
4 (4)	1	2.13%
5 (5)	0	0.00%
NS/NC (6)	1	2.13%
Sin respuesta	2	4.26%
No completada o No mostrada	0	0.00%



Resumen de campo para 53

Uso y aprovechamiento de tutorías por parte del alumnado





Resumen de campo para 54

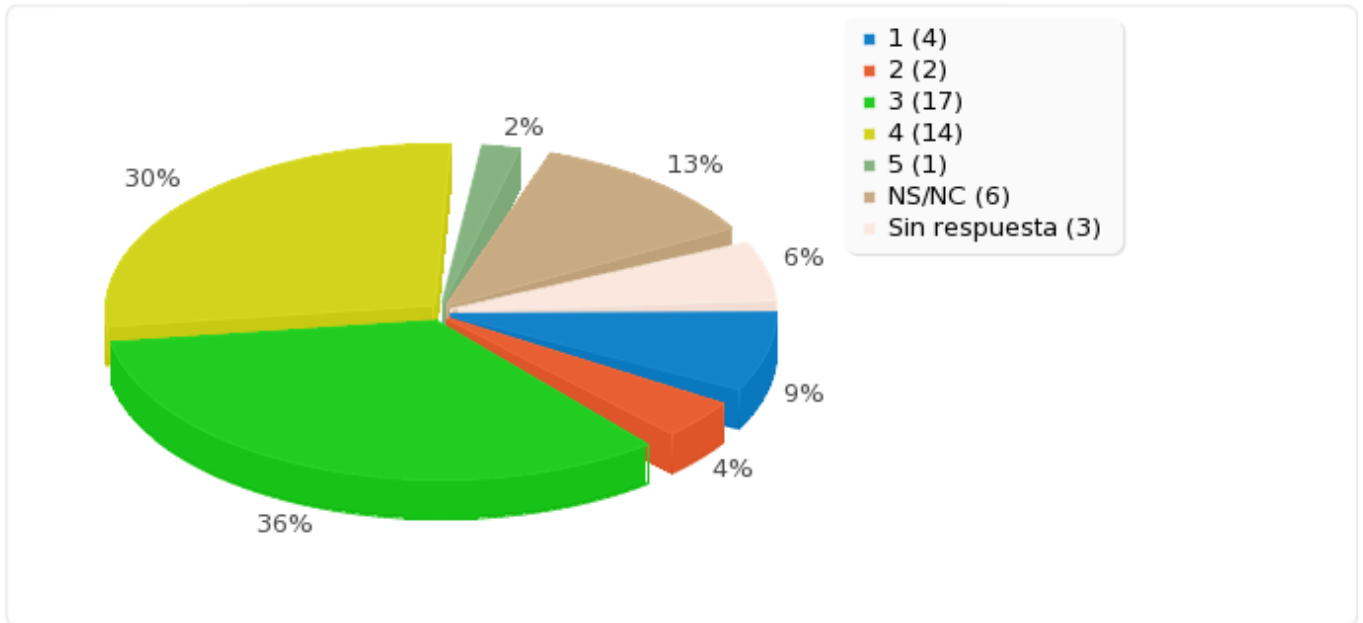
Uso y aprovechamiento de tutorías por parte del profesorado

Opción	Cuenta	Porcentaje
1 (1)	4	8.51%
2 (2)	2	4.26%
3 (3)	17	36.17%
4 (4)	14	29.79%
5 (5)	1	2.13%
NS/NC (6)	6	12.77%
Sin respuesta	3	6.38%
No completada o No mostrada	0	0.00%



Resumen de campo para 54

Uso y aprovechamiento de tutorías por parte del profesorado





Resumen de campo para 55

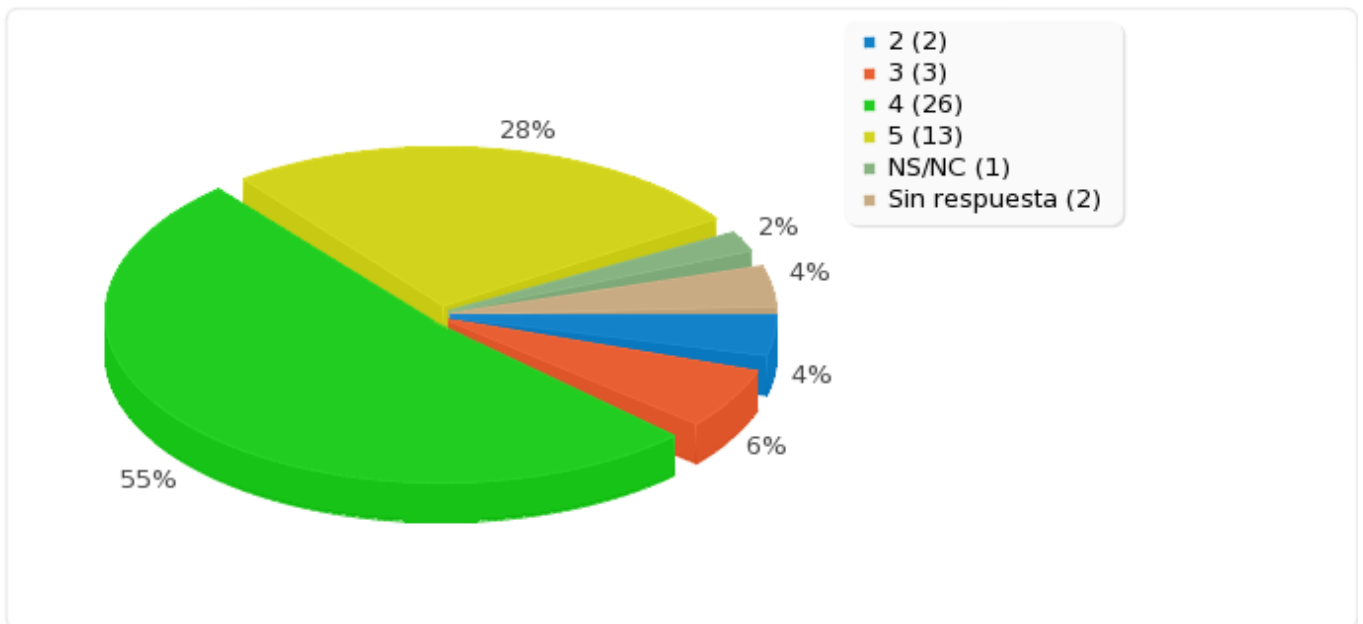
Cualificación de los profesores que imparten docencia en la titulación

Opción	Cuenta	Porcentaje
1 (1)	0	0.00%
2 (2)	2	4.26%
3 (3)	3	6.38%
4 (4)	26	55.32%
5 (5)	13	27.66%
NS/NC (6)	1	2.13%
Sin respuesta	2	4.26%
No completada o No mostrada	0	0.00%



Resumen de campo para 55

Cualificación de los profesores que imparten docencia en la titulación





Resumen de campo para 56

Grado de satisfacción con las materias que imparte en la titulación

Opción	Cuenta	Porcentaje
1 (1)	0	0.00%
2 (2)	3	6.38%
3 (3)	6	12.77%
4 (4)	25	53.19%
5 (5)	12	25.53%
NS/NC (6)	1	2.13%
Sin respuesta	0	0.00%
No completada o No mostrada	0	0.00%



Resumen de campo para 56

Grado de satisfacción con las materias que imparte en la titulación

