



---

## Resultados

### Encuesta 92932

---

Número de registros en esta consulta:	17
Total de registros en esta encuesta:	1165
Porcentaje del total:	1.46%





## Resumen de campo para 57

VALORACIÓN DEL GRADO EN BIOQUÍMICA  
Perfil de los estudiantes que ingresan

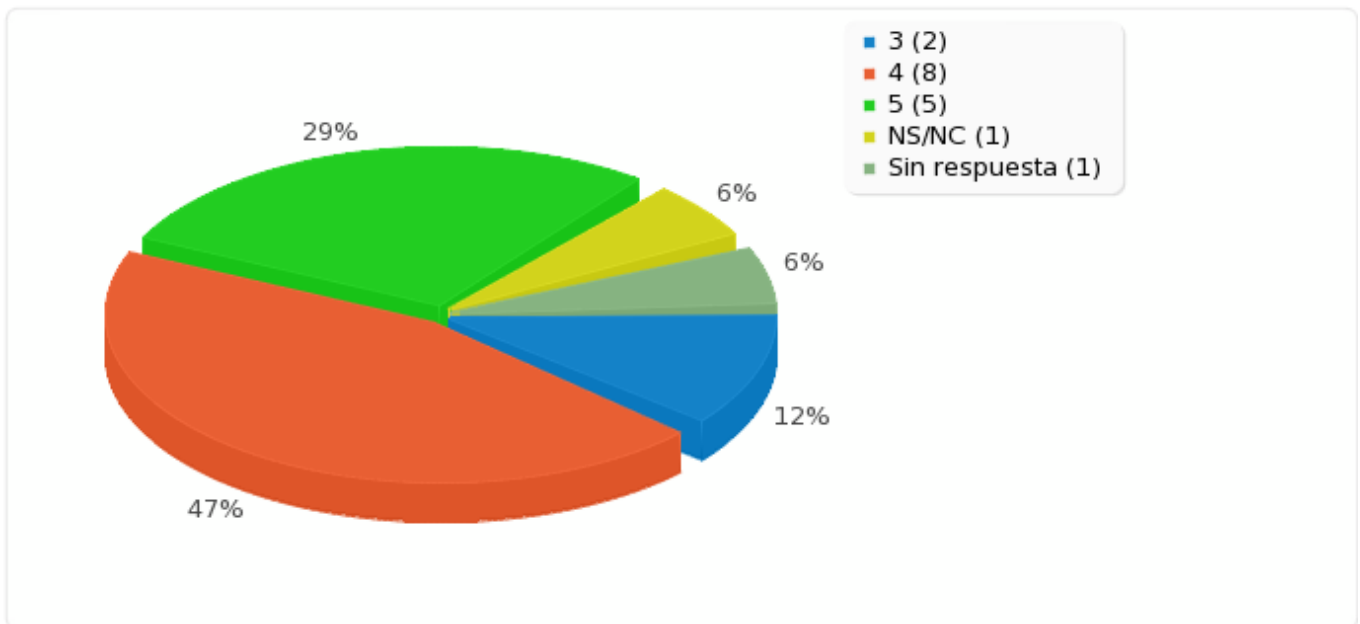
Opción	Cuenta	Porcentaje
1 (1)	0	0.00%
2 (2)	0	0.00%
3 (3)	2	11.76%
4 (4)	8	47.06%
5 (5)	5	29.41%
NS/NC (6)	1	5.88%
Sin respuesta	1	5.88%
No completada o No mostrada	0	0.00%



Resumen de campo para 57

VALORACIÓN DEL GRADO EN BIOQUÍMICA  
Perfil de los estudiantes que ingresan

---





## Resumen de campo para 58

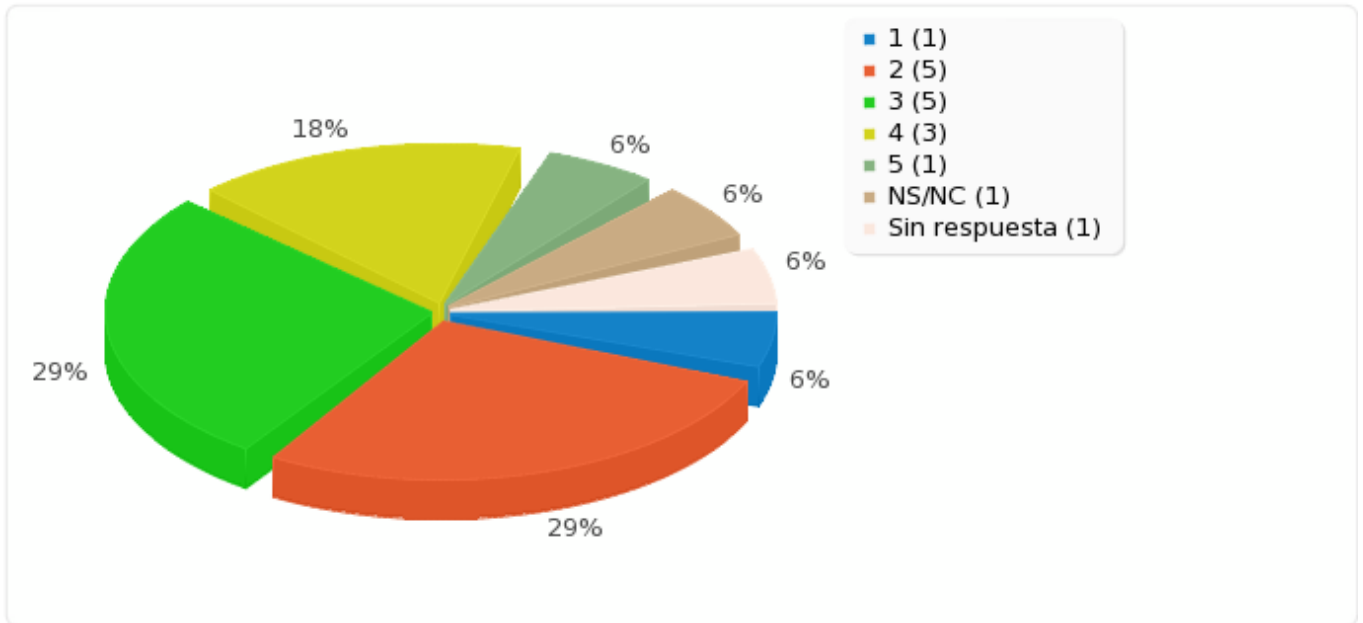
## Plan de Estudios

Opción	Cuenta	Porcentaje
1 (1)	1	5.88%
2 (2)	5	29.41%
3 (3)	5	29.41%
4 (4)	3	17.65%
5 (5)	1	5.88%
NS/NC (6)	1	5.88%
Sin respuesta	1	5.88%
No completada o No mostrada	0	0.00%



Resumen de campo para 58

Plan de Estudios





## Resumen de campo para 59

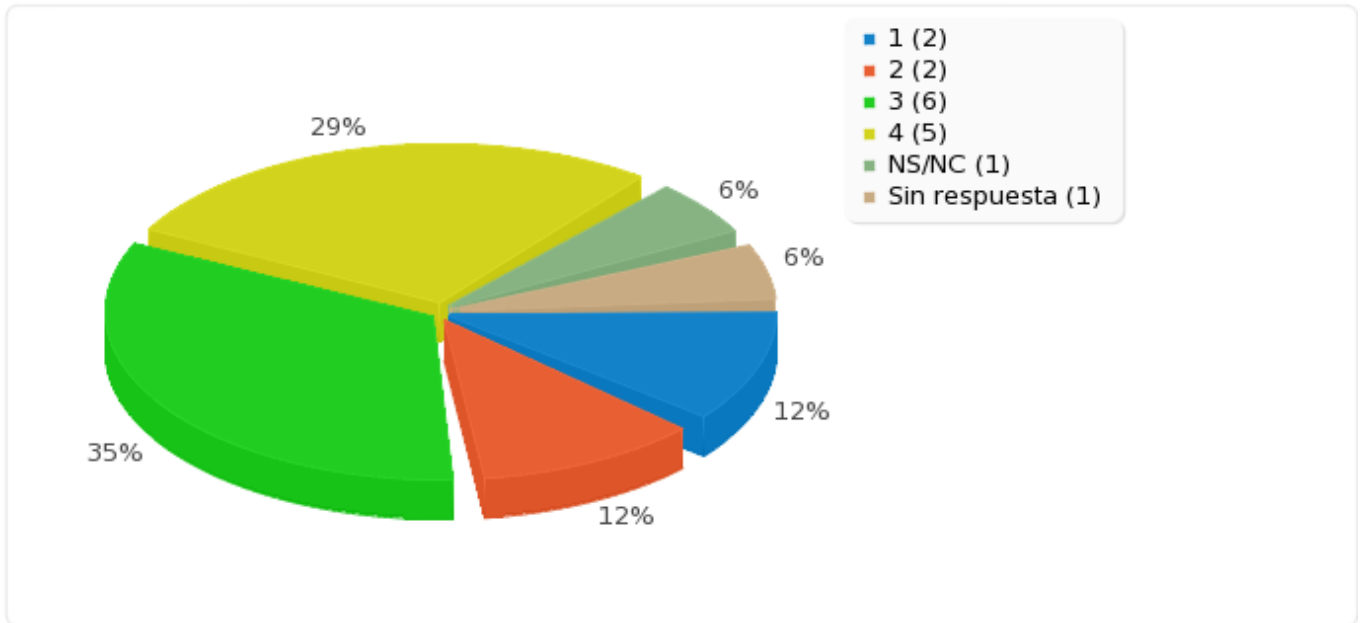
## Coordinación horizontal y vertical de las materias

Opción	Cuenta	Porcentaje
1 (1)	2	11.76%
2 (2)	2	11.76%
3 (3)	6	35.29%
4 (4)	5	29.41%
5 (5)	0	0.00%
NS/NC (6)	1	5.88%
Sin respuesta	1	5.88%
No completada o No mostrada	0	0.00%



Resumen de campo para 59

Coordinación horizontal y vertical de las materias







## Resumen de campo para 60

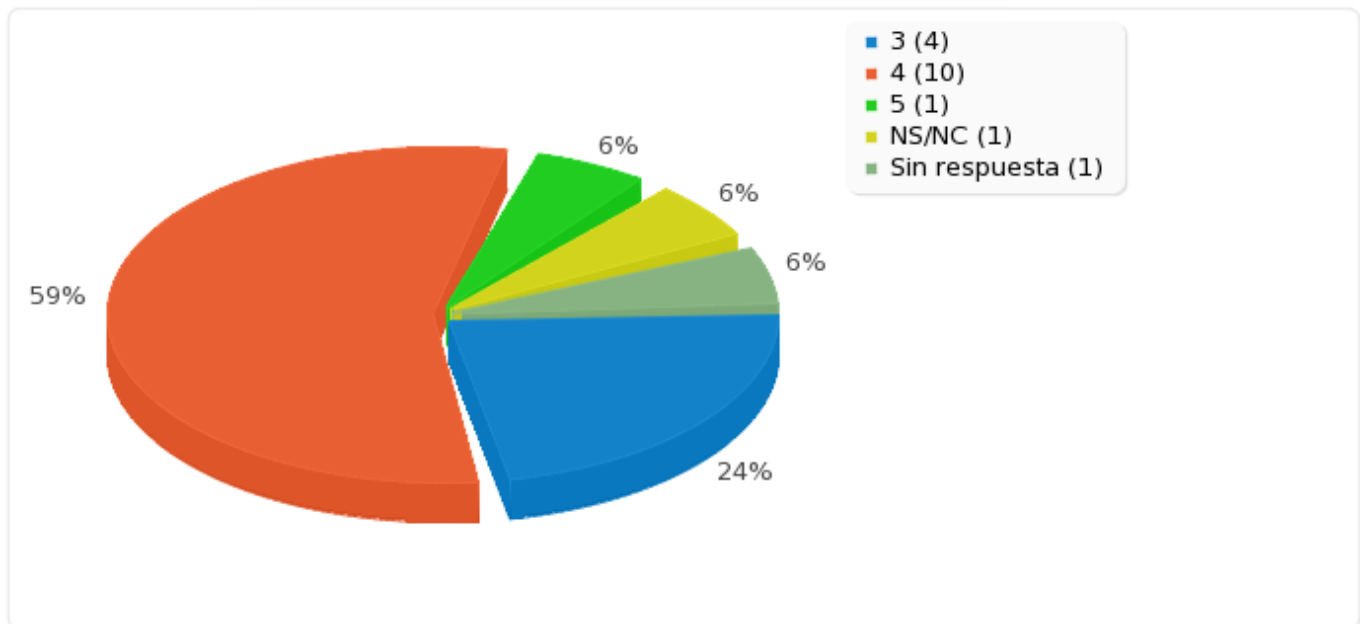
## Dedicación de los estudiantes

Opción	Cuenta	Porcentaje
1 (1)	0	0.00%
2 (2)	0	0.00%
3 (3)	4	23.53%
4 (4)	10	58.82%
5 (5)	1	5.88%
NS/NC (6)	1	5.88%
Sin respuesta	1	5.88%
No completada o No mostrada	0	0.00%



Resumen de campo para 60

Dedicación de los estudiantes





## Resumen de campo para 61

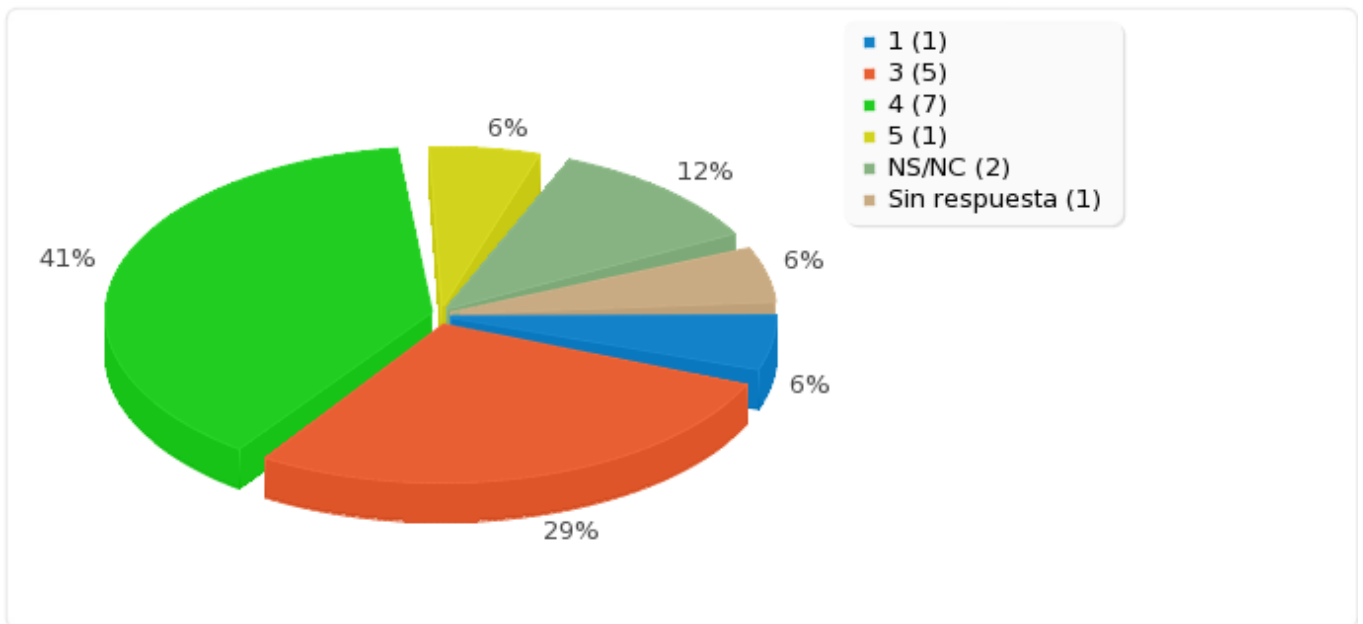
## Ratio alumnos/profesor

Opción	Cuenta	Porcentaje
1 (1)	1	5.88%
2 (2)	0	0.00%
3 (3)	5	29.41%
4 (4)	7	41.18%
5 (5)	1	5.88%
NS/NC (6)	2	11.76%
Sin respuesta	1	5.88%
No completada o No mostrada	0	0.00%



Resumen de campo para 61

Ratio alumnos/profesor





## Resumen de campo para 62

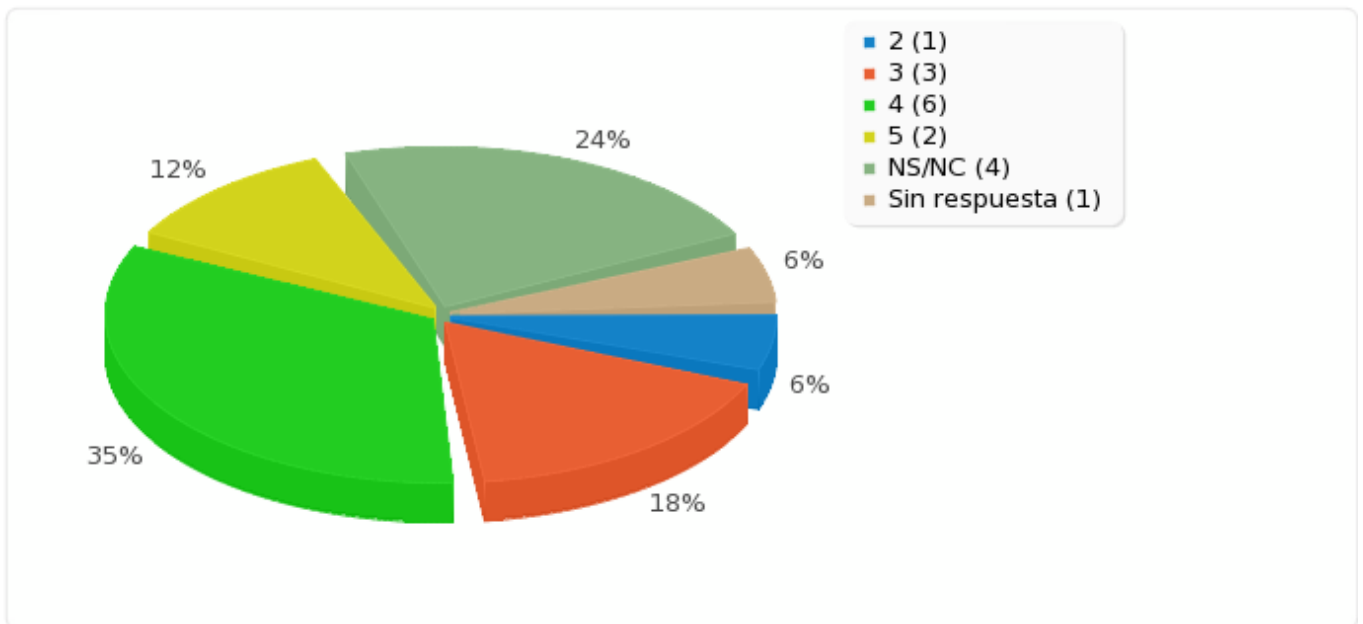
## Metodologías de enseñanza-aprendizaje

Opción	Cuenta	Porcentaje
1 (1)	0	0.00%
2 (2)	1	5.88%
3 (3)	3	17.65%
4 (4)	6	35.29%
5 (5)	2	11.76%
NS/NC (6)	4	23.53%
Sin respuesta	1	5.88%
No completada o No mostrada	0	0.00%



Resumen de campo para 62

Metodologías de enseñanza-aprendizaje





## Resumen de campo para 63

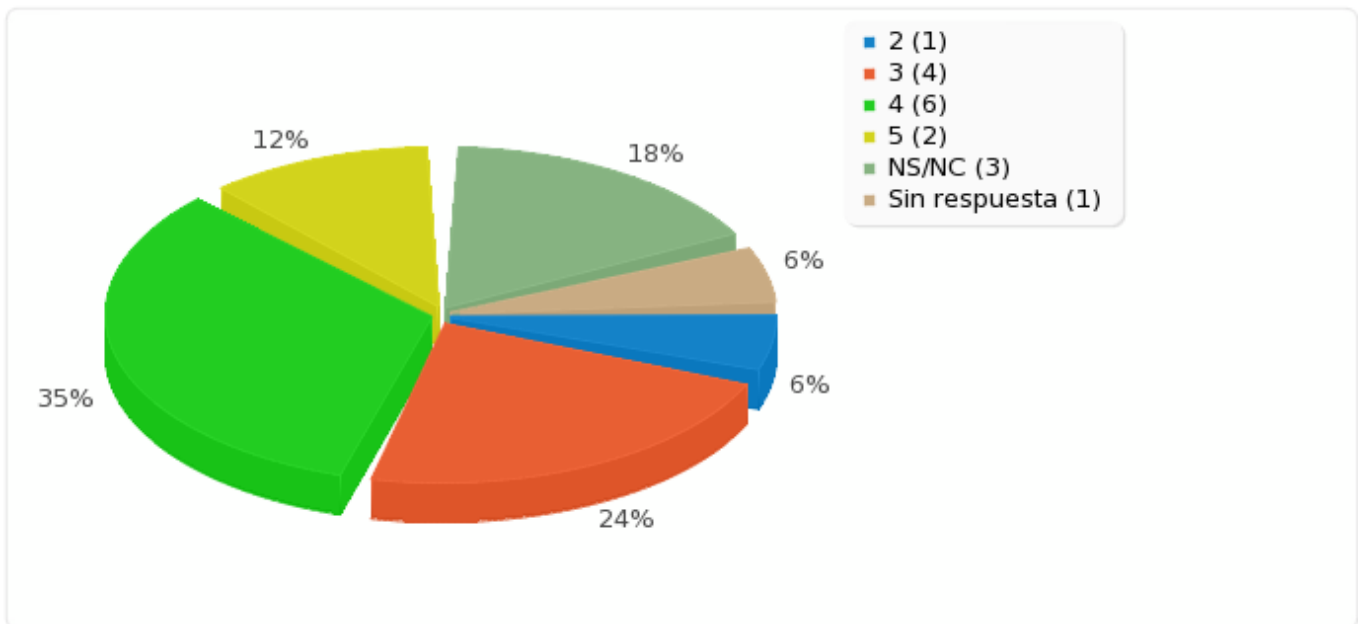
## Criterios de evaluación

Opción	Cuenta	Porcentaje
1 (1)	0	0.00%
2 (2)	1	5.88%
3 (3)	4	23.53%
4 (4)	6	35.29%
5 (5)	2	11.76%
NS/NC (6)	3	17.65%
Sin respuesta	1	5.88%
No completada o No mostrada	0	0.00%



Resumen de campo para 63

Criterios de evaluación







## Resumen de campo para 64

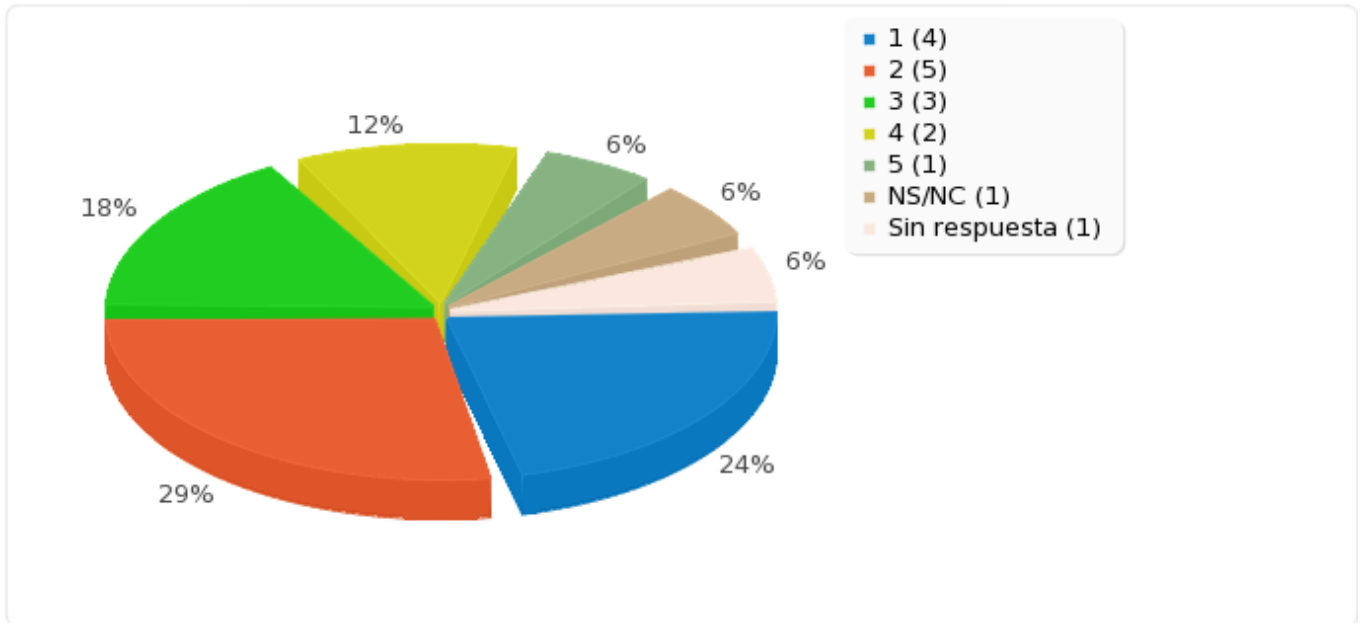
## Uso y aprovechamiento de tutorías por parte del alumnado

Opción	Cuenta	Porcentaje
1 (1)	4	23.53%
2 (2)	5	29.41%
3 (3)	3	17.65%
4 (4)	2	11.76%
5 (5)	1	5.88%
NS/NC (6)	1	5.88%
Sin respuesta	1	5.88%
No completada o No mostrada	0	0.00%



Resumen de campo para 64

Uso y aprovechamiento de tutorías por parte del alumnado





## Resumen de campo para 65

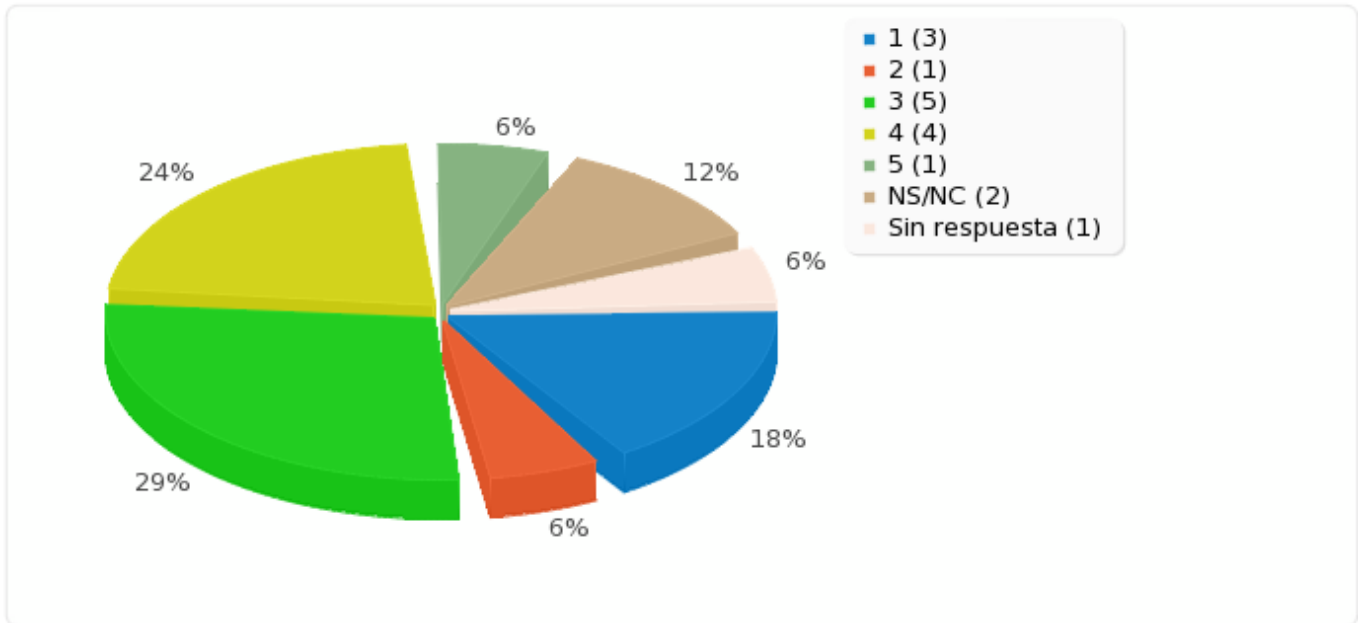
## Uso y aprovechamiento de tutorías por parte del profesorado

Opción	Cuenta	Porcentaje
1 (1)	3	17.65%
2 (2)	1	5.88%
3 (3)	5	29.41%
4 (4)	4	23.53%
5 (5)	1	5.88%
NS/NC (6)	2	11.76%
Sin respuesta	1	5.88%
No completada o No mostrada	0	0.00%



Resumen de campo para 65

Uso y aprovechamiento de tutorías por parte del profesorado





## Resumen de campo para 66

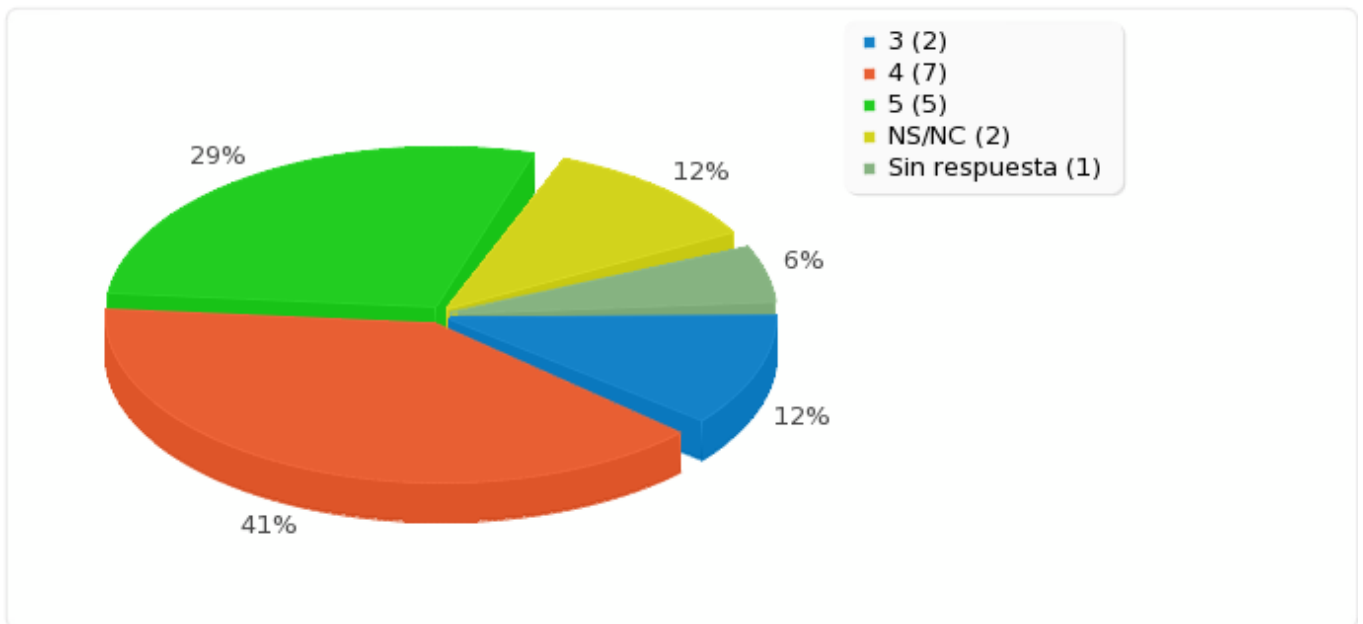
## Cualificación de los profesores que imparten docencia en la titulación

Opción	Cuenta	Porcentaje
1 (1)	0	0.00%
2 (2)	0	0.00%
3 (3)	2	11.76%
4 (4)	7	41.18%
5 (5)	5	29.41%
NS/NC (6)	2	11.76%
Sin respuesta	1	5.88%
No completada o No mostrada	0	0.00%



Resumen de campo para 66

Cualificación de los profesores que imparten docencia en la titulación





## Resumen de campo para 67

Grado de satisfacción con las materias que imparte en la titulación

Opción	Cuenta	Porcentaje
1 (1)	0	0.00%
2 (2)	0	0.00%
3 (3)	4	23.53%
4 (4)	7	41.18%
5 (5)	4	23.53%
NS/NC (6)	1	5.88%
Sin respuesta	1	5.88%
No completada o No mostrada	0	0.00%



Resumen de campo para 67

Grado de satisfacción con las materias que imparte en la titulación

