



Resultados

Encuesta 92932

Número de registros en esta consulta:	32
Total de registros en esta encuesta:	1165
Porcentaje del total:	2.75%





Resumen de campo para 68

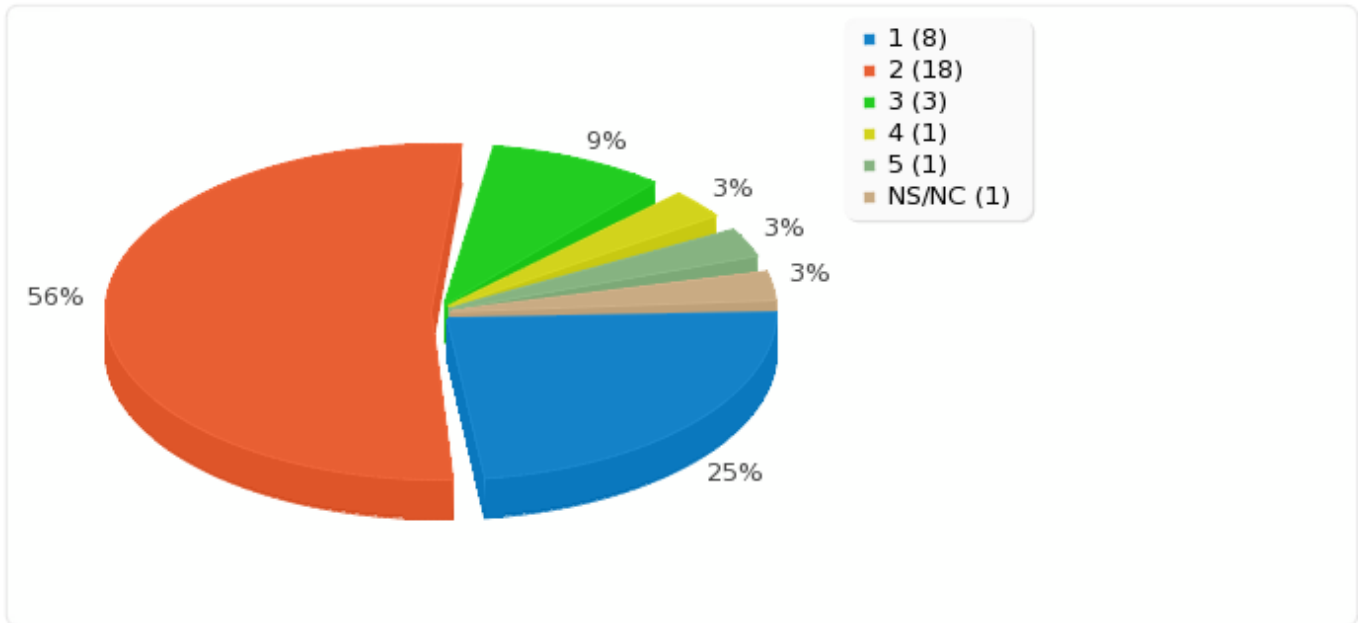
VALORACIÓN DEL GRADO EN CIENCIAS AMBIENTALES
Perfil de los estudiantes que ingresan

Opción	Cuenta	Porcentaje
1 (1)	8	25.00%
2 (2)	18	56.25%
3 (3)	3	9.38%
4 (4)	1	3.12%
5 (5)	1	3.12%
NS/NC (6)	1	3.12%
Sin respuesta	0	0.00%
No completada o No mostrada	0	0.00%



Resumen de campo para 68

VALORACIÓN DEL GRADO EN CIENCIAS AMBIENTALES
Perfil de los estudiantes que ingresan





Resumen de campo para 69

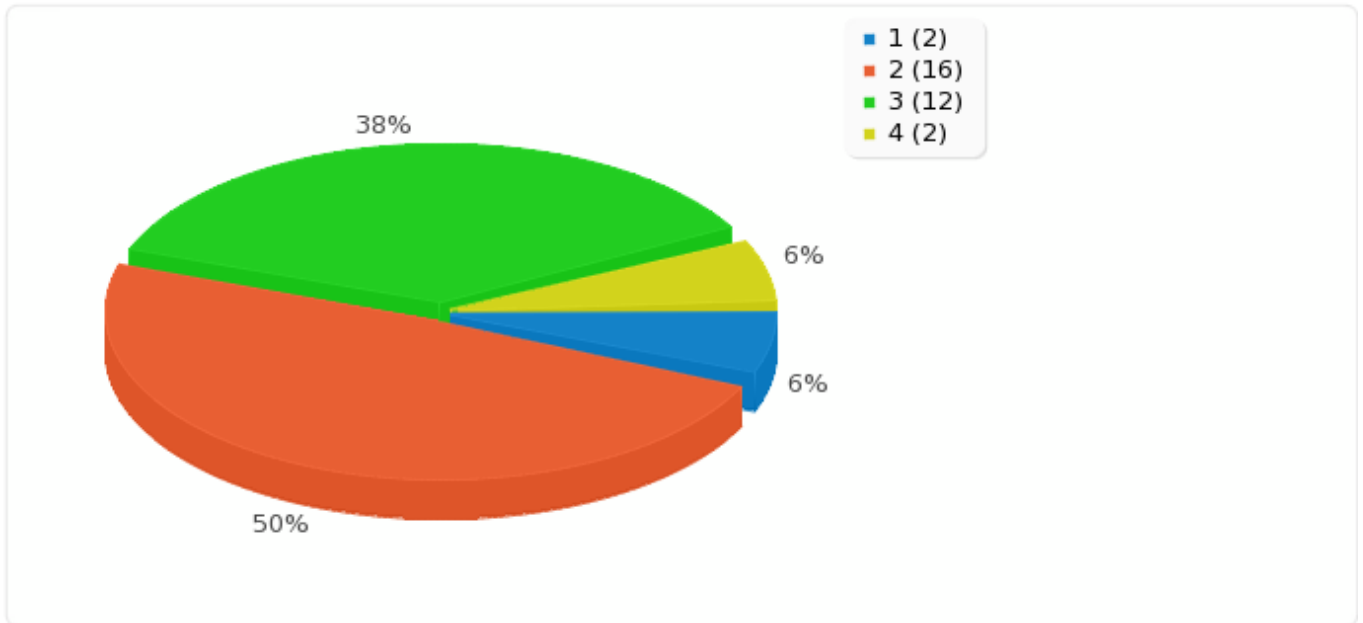
Plan de Estudios

Opción	Cuenta	Porcentaje
1 (1)	2	6.25%
2 (2)	16	50.00%
3 (3)	12	37.50%
4 (4)	2	6.25%
5 (5)	0	0.00%
NS/NC (6)	0	0.00%
Sin respuesta	0	0.00%
No completada o No mostrada	0	0.00%



Resumen de campo para 69

Plan de Estudios





Resumen de campo para 70

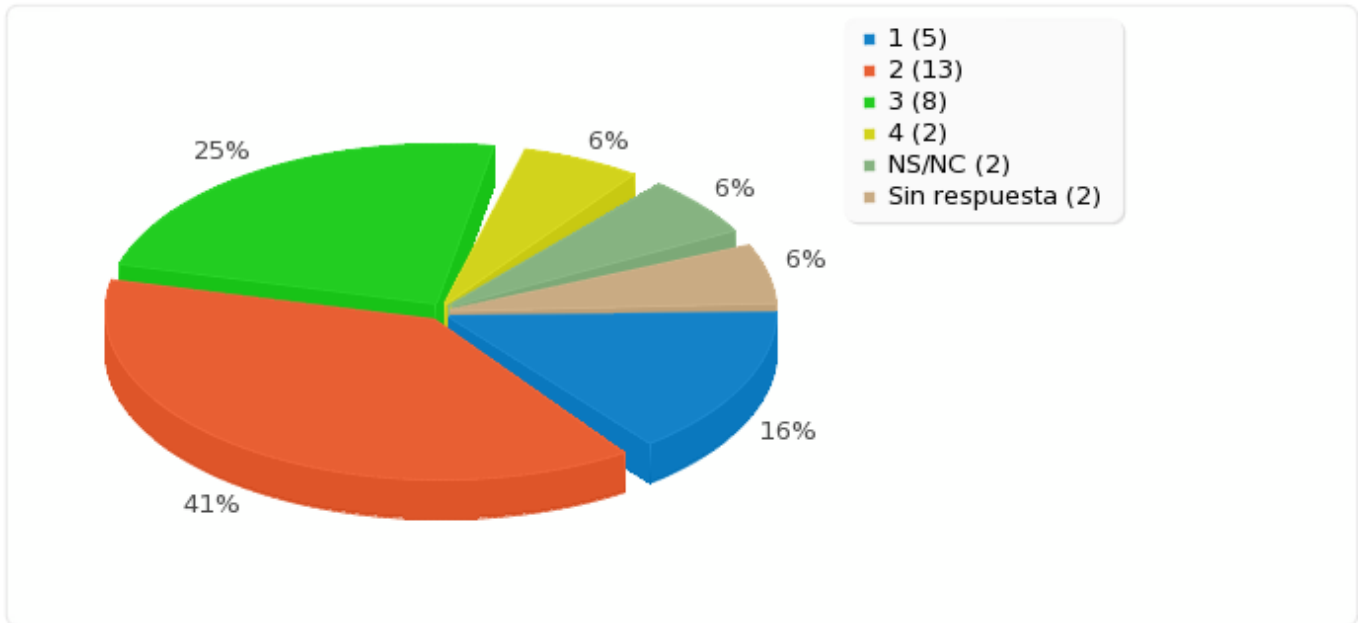
Coordinación horizontal y vertical de las materias

Opción	Cuenta	Porcentaje
1 (1)	5	15.62%
2 (2)	13	40.62%
3 (3)	8	25.00%
4 (4)	2	6.25%
5 (5)	0	0.00%
NS/NC (6)	2	6.25%
Sin respuesta	2	6.25%
No completada o No mostrada	0	0.00%



Resumen de campo para 70

Coordinación horizontal y vertical de las materias





Resumen de campo para 71

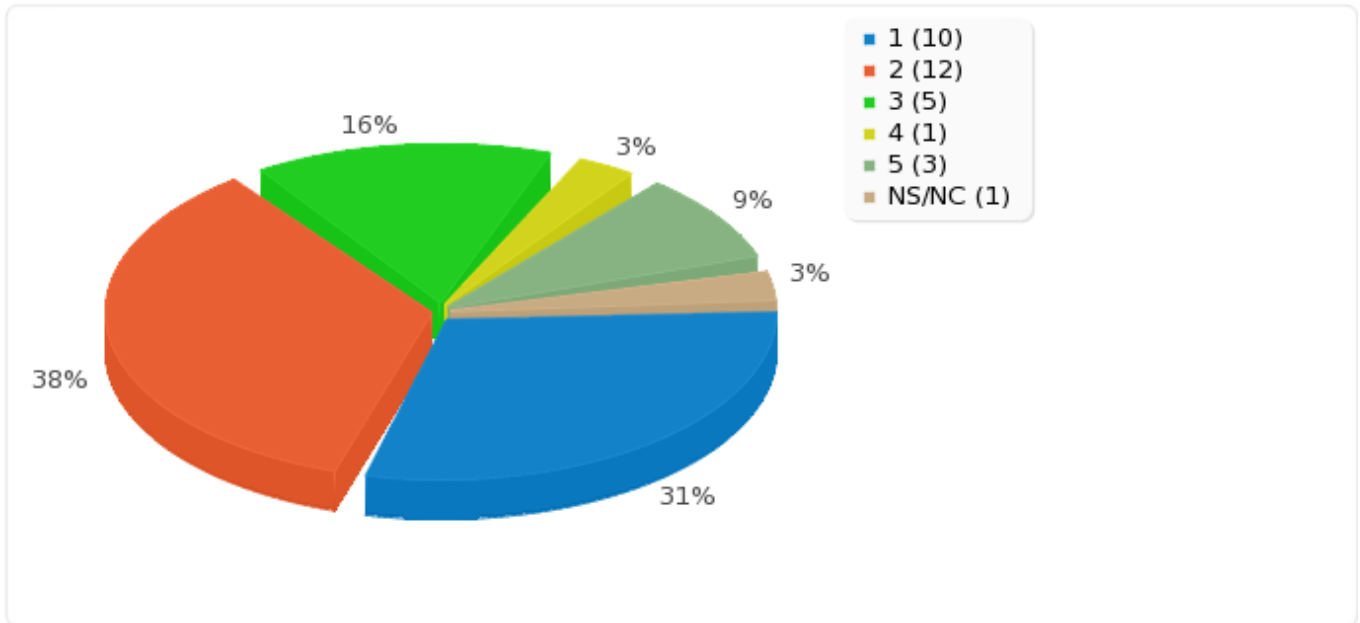
Dedicación de los estudiantes

Opción	Cuenta	Porcentaje
1 (1)	10	31.25%
2 (2)	12	37.50%
3 (3)	5	15.62%
4 (4)	1	3.12%
5 (5)	3	9.38%
NS/NC (6)	1	3.12%
Sin respuesta	0	0.00%
No completada o No mostrada	0	0.00%



Resumen de campo para 71

Dedicación de los estudiantes





Resumen de campo para 72

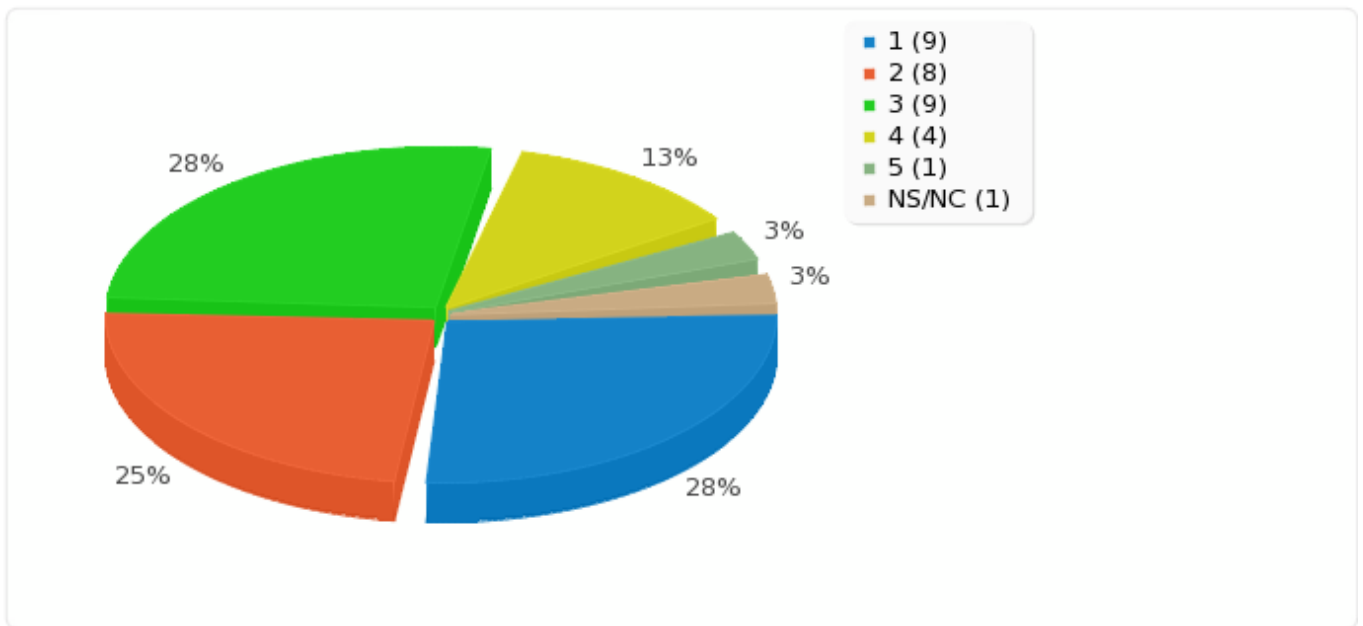
Ratio alumnos/profesor

Opción	Cuenta	Porcentaje
1 (1)	9	28.12%
2 (2)	8	25.00%
3 (3)	9	28.12%
4 (4)	4	12.50%
5 (5)	1	3.12%
NS/NC (6)	1	3.12%
Sin respuesta	0	0.00%
No completada o No mostrada	0	0.00%



Resumen de campo para 72

Ratio alumnos/profesor





Resumen de campo para 73

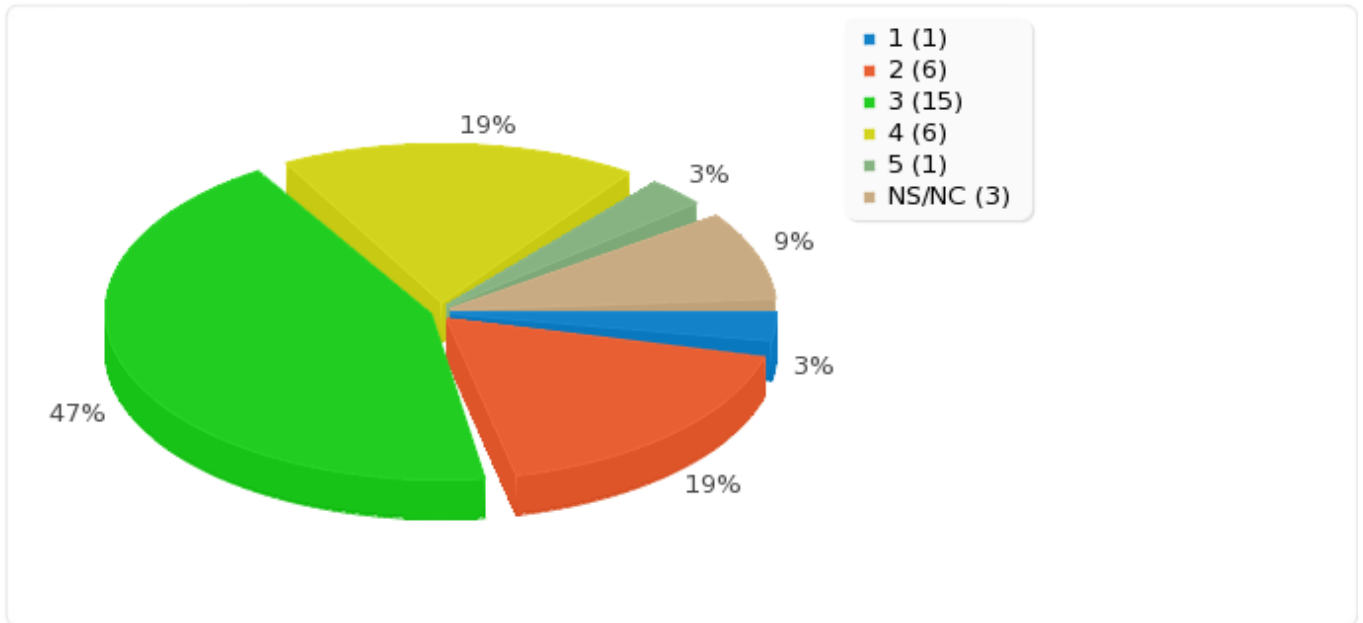
Metodologías de enseñanza-aprendizaje

Opción	Cuenta	Porcentaje
1 (1)	1	3.12%
2 (2)	6	18.75%
3 (3)	15	46.88%
4 (4)	6	18.75%
5 (5)	1	3.12%
NS/NC (6)	3	9.38%
Sin respuesta	0	0.00%
No completada o No mostrada	0	0.00%



Resumen de campo para 73

Metodologías de enseñanza-aprendizaje





Resumen de campo para 74

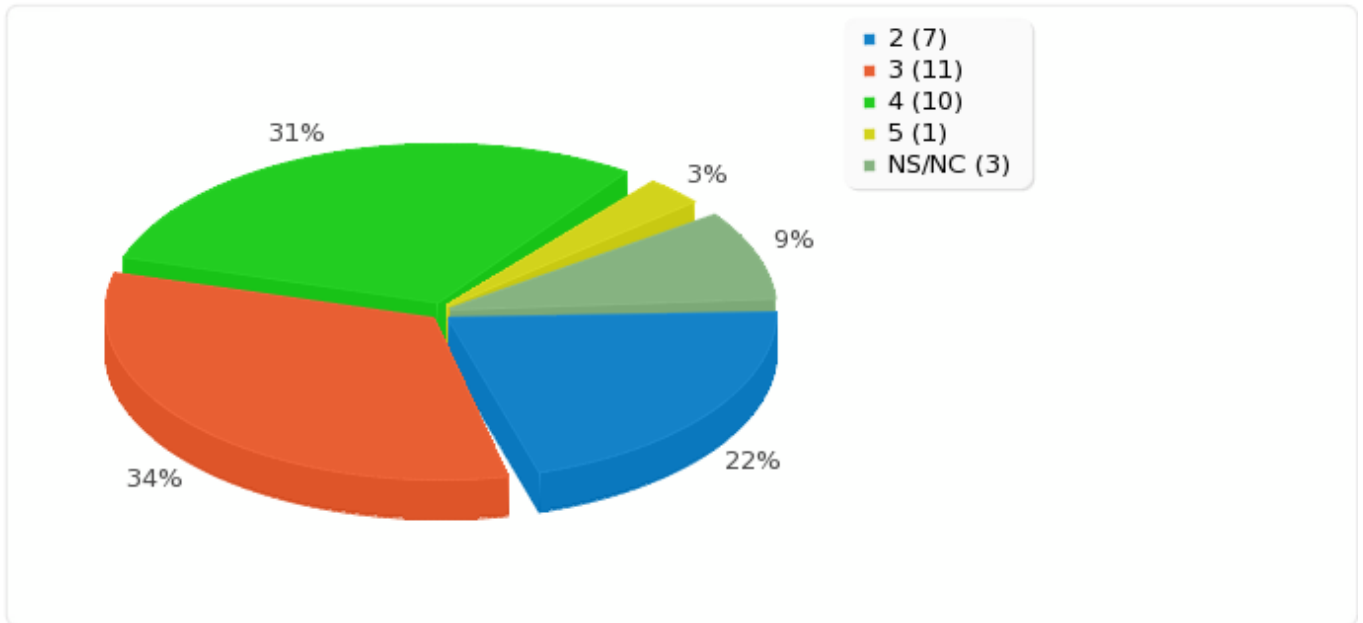
Criterios de evaluación

Opción	Cuenta	Porcentaje
1 (1)	0	0.00%
2 (2)	7	21.88%
3 (3)	11	34.38%
4 (4)	10	31.25%
5 (5)	1	3.12%
NS/NC (6)	3	9.38%
Sin respuesta	0	0.00%
No completada o No mostrada	0	0.00%



Resumen de campo para 74

Criterios de evaluación





Resumen de campo para 75

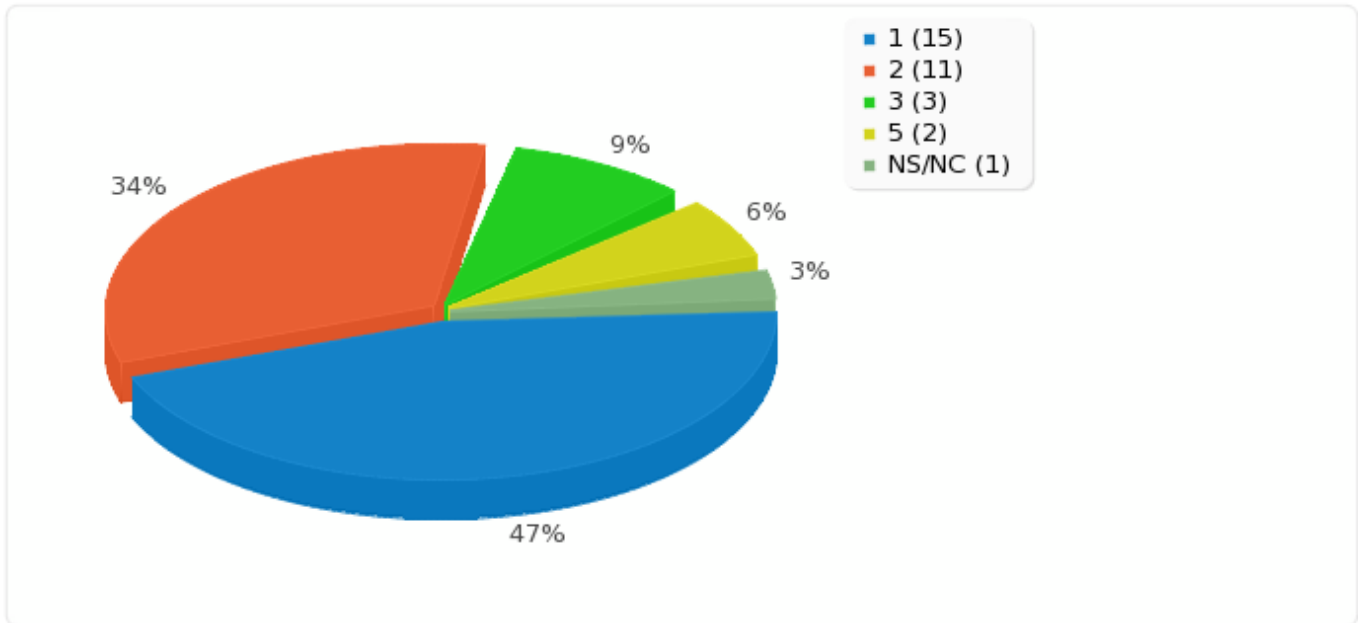
Uso y aprovechamiento de tutorías por parte del alumnado

Opción	Cuenta	Porcentaje
1 (1)	15	46.88%
2 (2)	11	34.38%
3 (3)	3	9.38%
4 (4)	0	0.00%
5 (5)	2	6.25%
NS/NC (6)	1	3.12%
Sin respuesta	0	0.00%
No completada o No mostrada	0	0.00%



Resumen de campo para 75

Uso y aprovechamiento de tutorías por parte del alumnado





Resumen de campo para 76

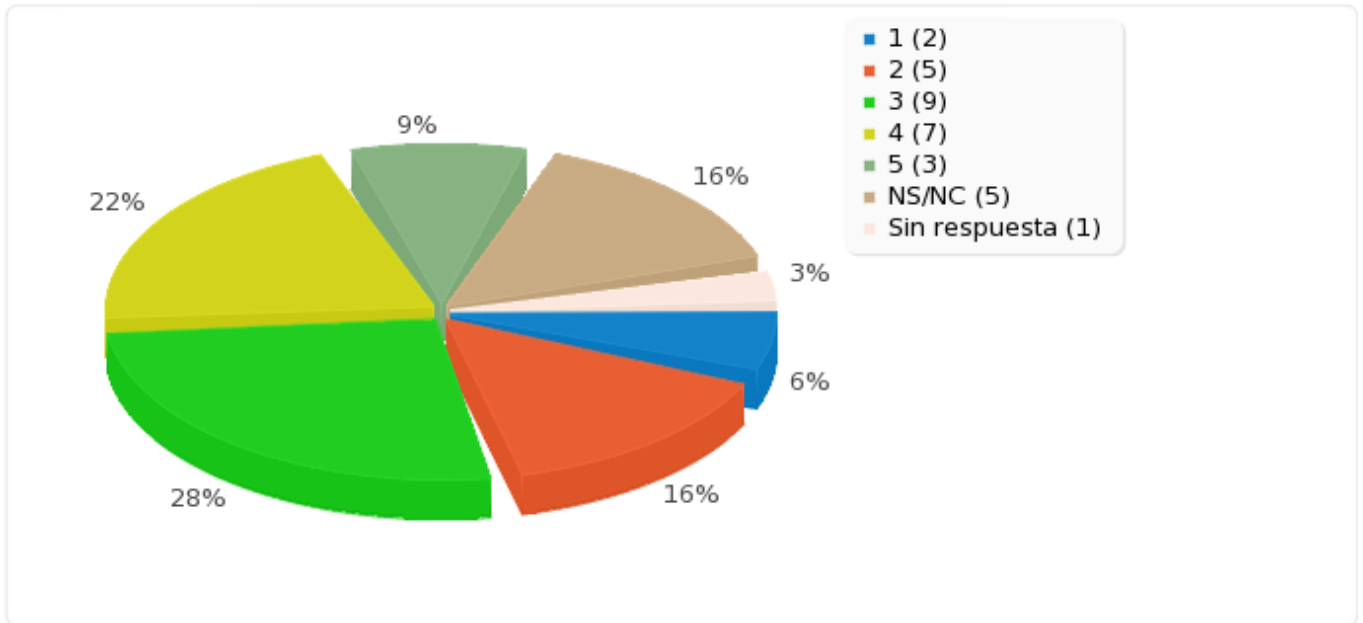
Uso y aprovechamiento de tutorías por parte del profesorado

Opción	Cuenta	Porcentaje
1 (1)	2	6.25%
2 (2)	5	15.62%
3 (3)	9	28.12%
4 (4)	7	21.88%
5 (5)	3	9.38%
NS/NC (6)	5	15.62%
Sin respuesta	1	3.12%
No completada o No mostrada	0	0.00%



Resumen de campo para 76

Uso y aprovechamiento de tutorías por parte del profesorado





Resumen de campo para 77

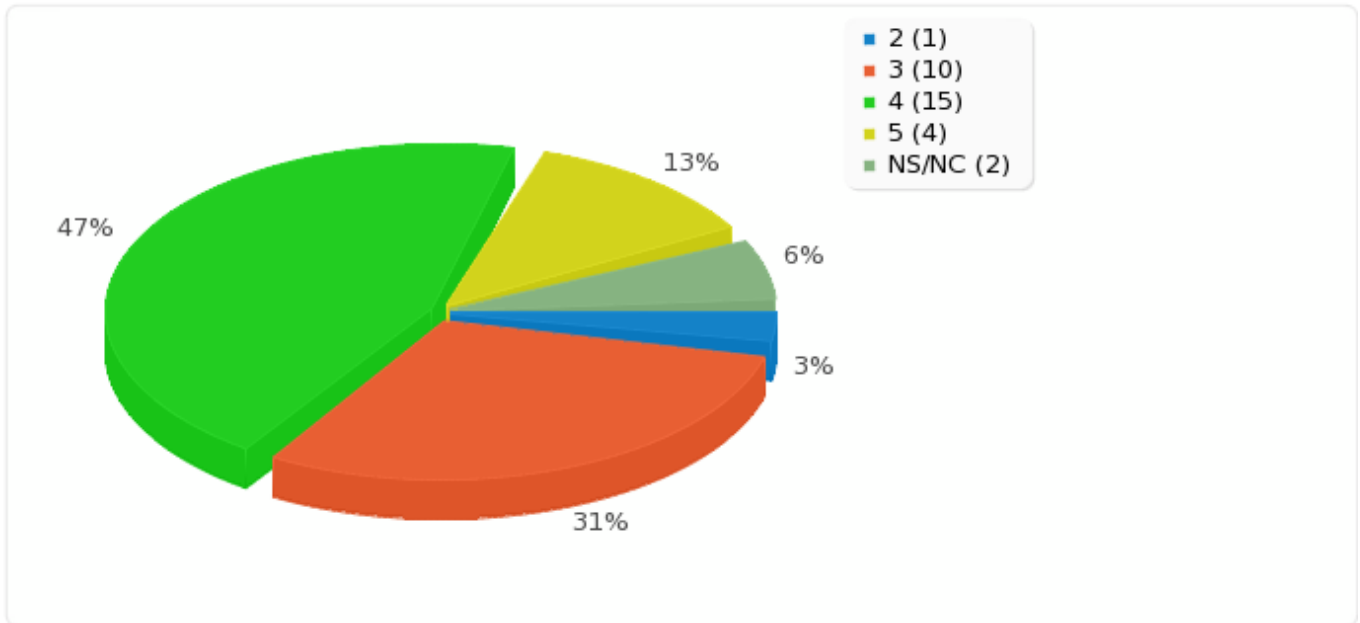
Cualificación de los profesores que imparten docencia en la titulación

Opción	Cuenta	Porcentaje
1 (1)	0	0.00%
2 (2)	1	3.12%
3 (3)	10	31.25%
4 (4)	15	46.88%
5 (5)	4	12.50%
NS/NC (6)	2	6.25%
Sin respuesta	0	0.00%
No completada o No mostrada	0	0.00%



Resumen de campo para 77

Cualificación de los profesores que imparten docencia en la titulación





Resumen de campo para 78

Grado de satisfacción con las materias que imparte en la titulación

Opción	Cuenta	Porcentaje
1 (1)	1	3.12%
2 (2)	4	12.50%
3 (3)	7	21.88%
4 (4)	10	31.25%
5 (5)	10	31.25%
NS/NC (6)	0	0.00%
Sin respuesta	0	0.00%
No completada o No mostrada	0	0.00%



Resumen de campo para 78

Grado de satisfacción con las materias que imparte en la titulación

