



Resultados

Encuesta 92932

Número de registros en esta consulta:	9
Total de registros en esta encuesta:	1165
Porcentaje del total:	0.77%





Resumen de campo para 464

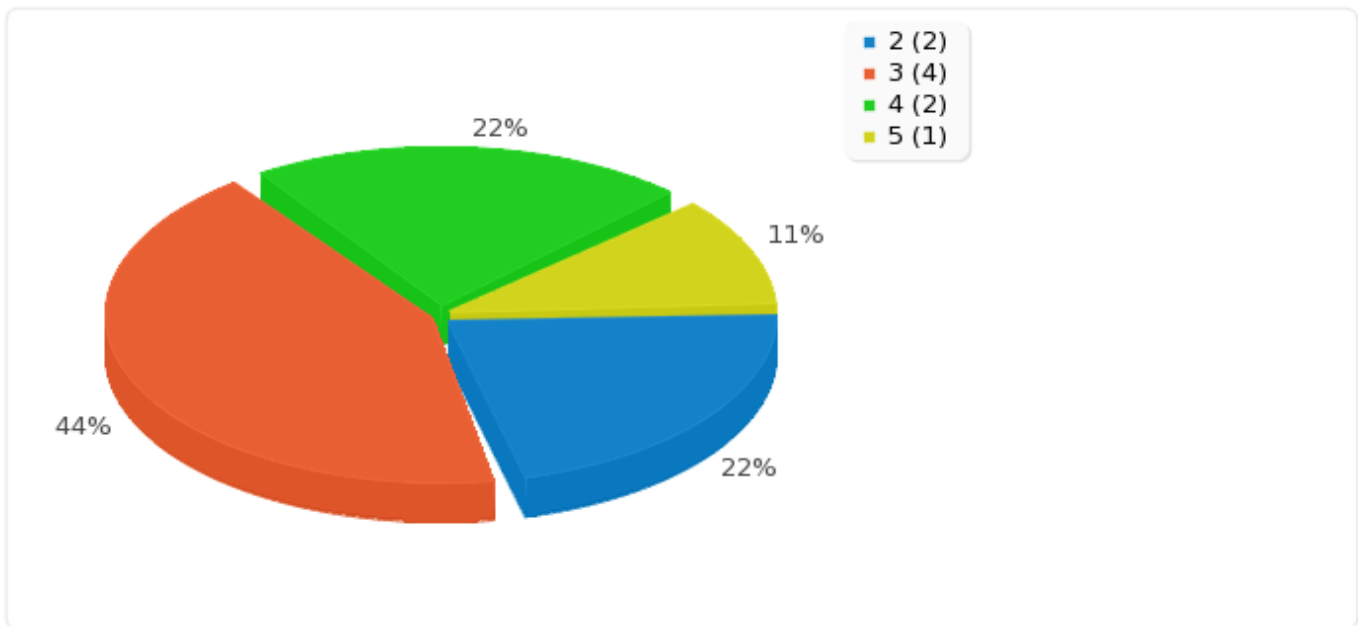
VALORACIÓN DEL GRADO EN INGENIERÍA QUÍMICA
Perfil de los estudiantes que ingresan

Opción	Cuenta	Porcentaje
1 (1)	0	0.00%
2 (2)	2	22.22%
3 (3)	4	44.44%
4 (4)	2	22.22%
5 (5)	1	11.11%
NS/NC (6)	0	0.00%
Sin respuesta	0	0.00%
No completada o No mostrada	0	0.00%



Resumen de campo para 464

VALORACIÓN DEL GRADO EN INGENIERÍA QUÍMICA
Perfil de los estudiantes que ingresan





Resumen de campo para 465

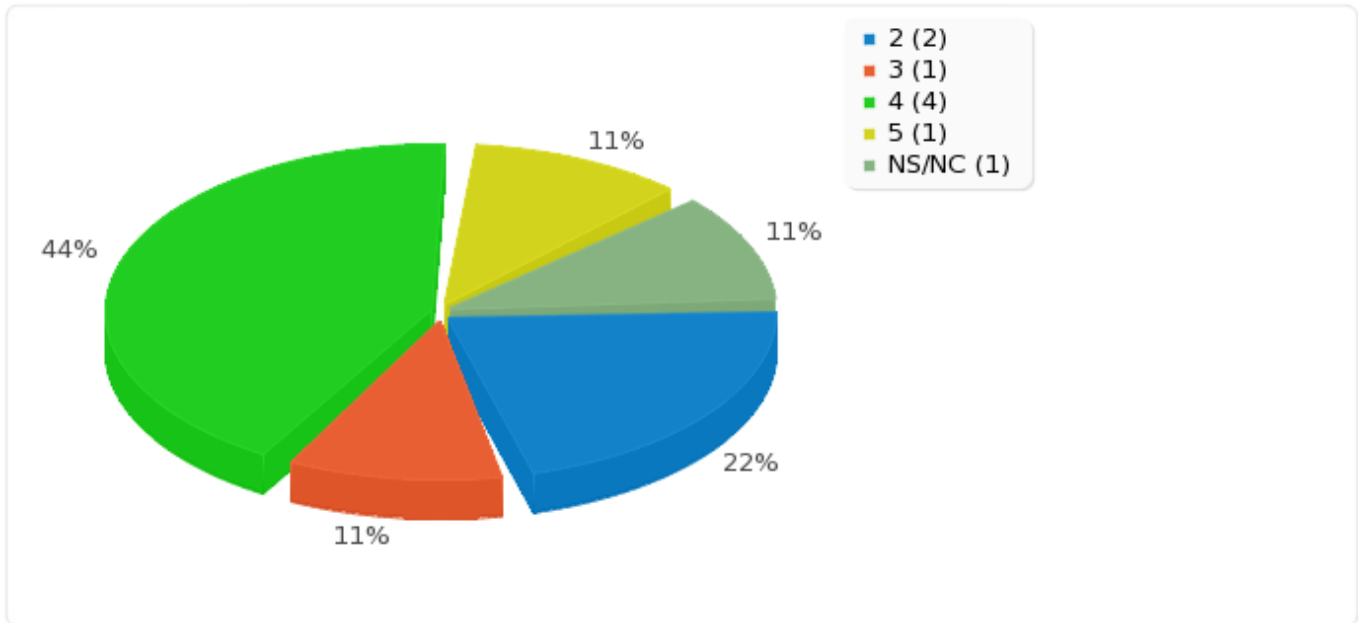
Plan de Estudios

Opción	Cuenta	Porcentaje
1 (1)	0	0.00%
2 (2)	2	22.22%
3 (3)	1	11.11%
4 (4)	4	44.44%
5 (5)	1	11.11%
NS/NC (6)	1	11.11%
Sin respuesta	0	0.00%
No completada o No mostrada	0	0.00%



Resumen de campo para 465

Plan de Estudios





Resumen de campo para 466

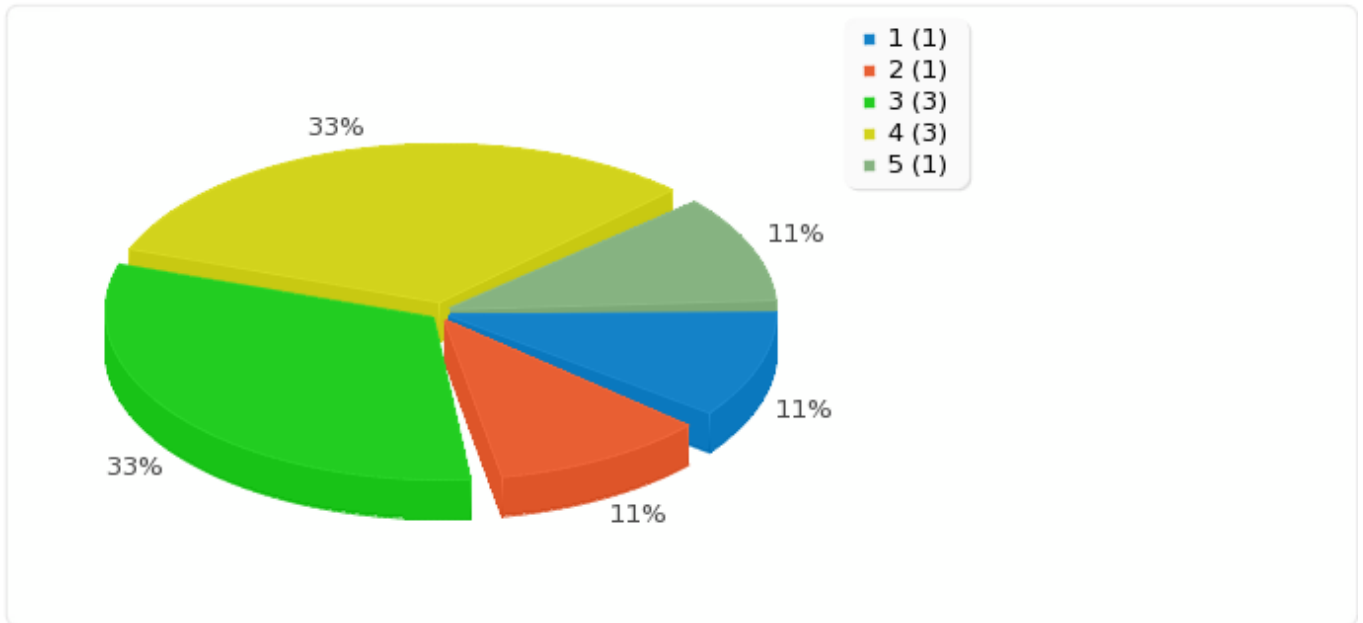
Coordinación horizontal y vertical de las materias

Opción	Cuenta	Porcentaje
1 (1)	1	11.11%
2 (2)	1	11.11%
3 (3)	3	33.33%
4 (4)	3	33.33%
5 (5)	1	11.11%
NS/NC (6)	0	0.00%
Sin respuesta	0	0.00%
No completada o No mostrada	0	0.00%



Resumen de campo para 466

Coordinación horizontal y vertical de las materias





Resumen de campo para 467

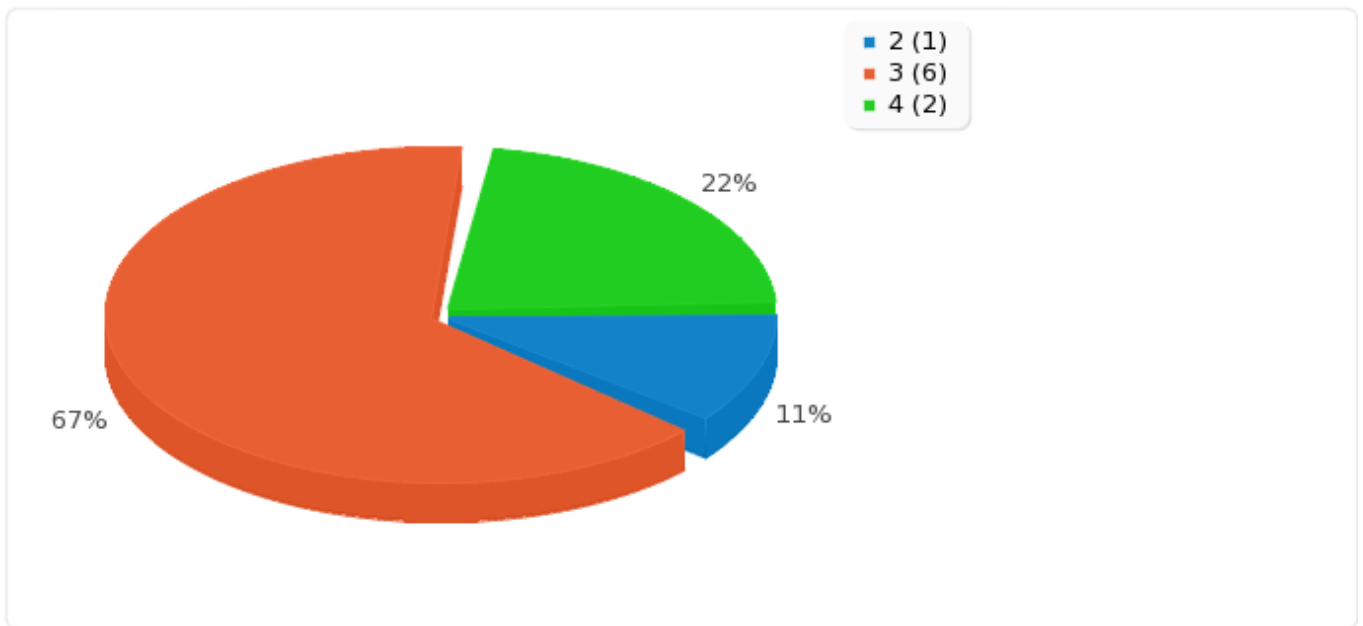
Dedicación de los estudiantes

Opción	Cuenta	Porcentaje
1 (1)	0	0.00%
2 (2)	1	11.11%
3 (3)	6	66.67%
4 (4)	2	22.22%
5 (5)	0	0.00%
NS/NC (6)	0	0.00%
Sin respuesta	0	0.00%
No completada o No mostrada	0	0.00%



Resumen de campo para 467

Dedicación de los estudiantes





Resumen de campo para 468

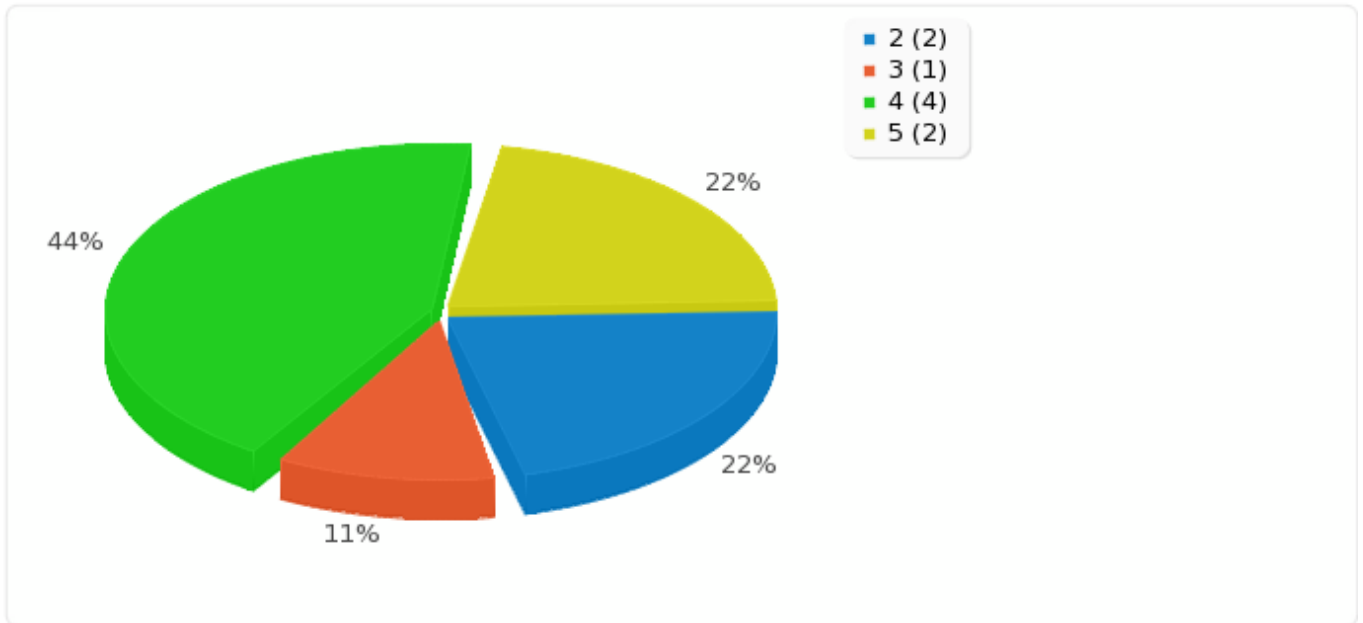
Ratio alumnos/profesor

Opción	Cuenta	Porcentaje
1 (1)	0	0.00%
2 (2)	2	22.22%
3 (3)	1	11.11%
4 (4)	4	44.44%
5 (5)	2	22.22%
NS/NC (6)	0	0.00%
Sin respuesta	0	0.00%
No completada o No mostrada	0	0.00%



Resumen de campo para 468

Ratio alumnos/profesor





Resumen de campo para 469

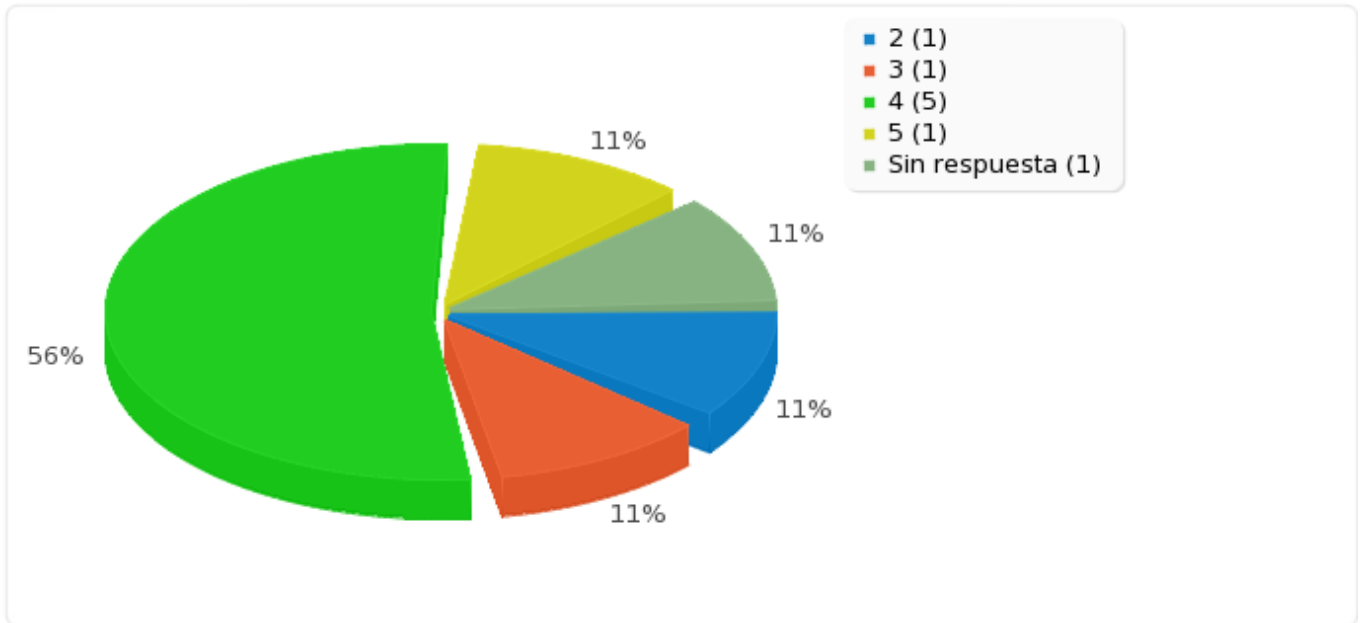
Metodologías de enseñanza-aprendizaje

Opción	Cuenta	Porcentaje
1 (1)	0	0.00%
2 (2)	1	11.11%
3 (3)	1	11.11%
4 (4)	5	55.56%
5 (5)	1	11.11%
NS/NC (6)	0	0.00%
Sin respuesta	1	11.11%
No completada o No mostrada	0	0.00%



Resumen de campo para 469

Metodologías de enseñanza-aprendizaje





Resumen de campo para 470

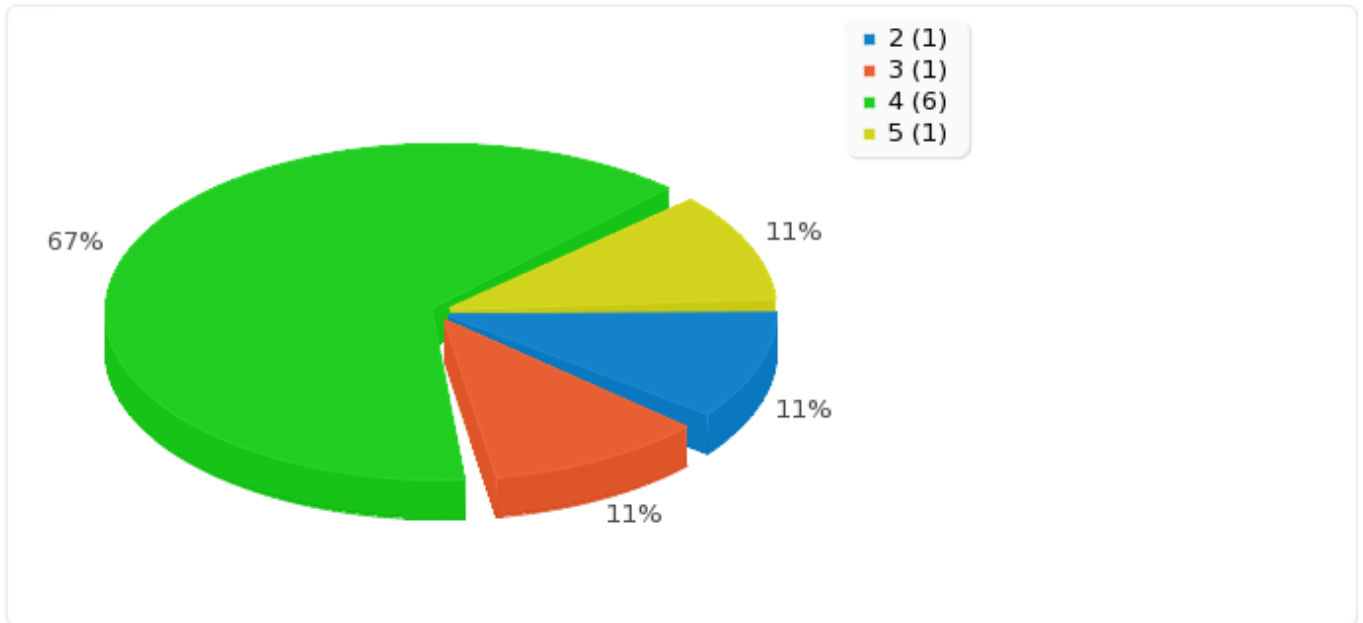
Criterios de evaluación

Opción	Cuenta	Porcentaje
1 (1)	0	0.00%
2 (2)	1	11.11%
3 (3)	1	11.11%
4 (4)	6	66.67%
5 (5)	1	11.11%
NS/NC (6)	0	0.00%
Sin respuesta	0	0.00%
No completada o No mostrada	0	0.00%



Resumen de campo para 470

Criterios de evaluación





Resumen de campo para 471

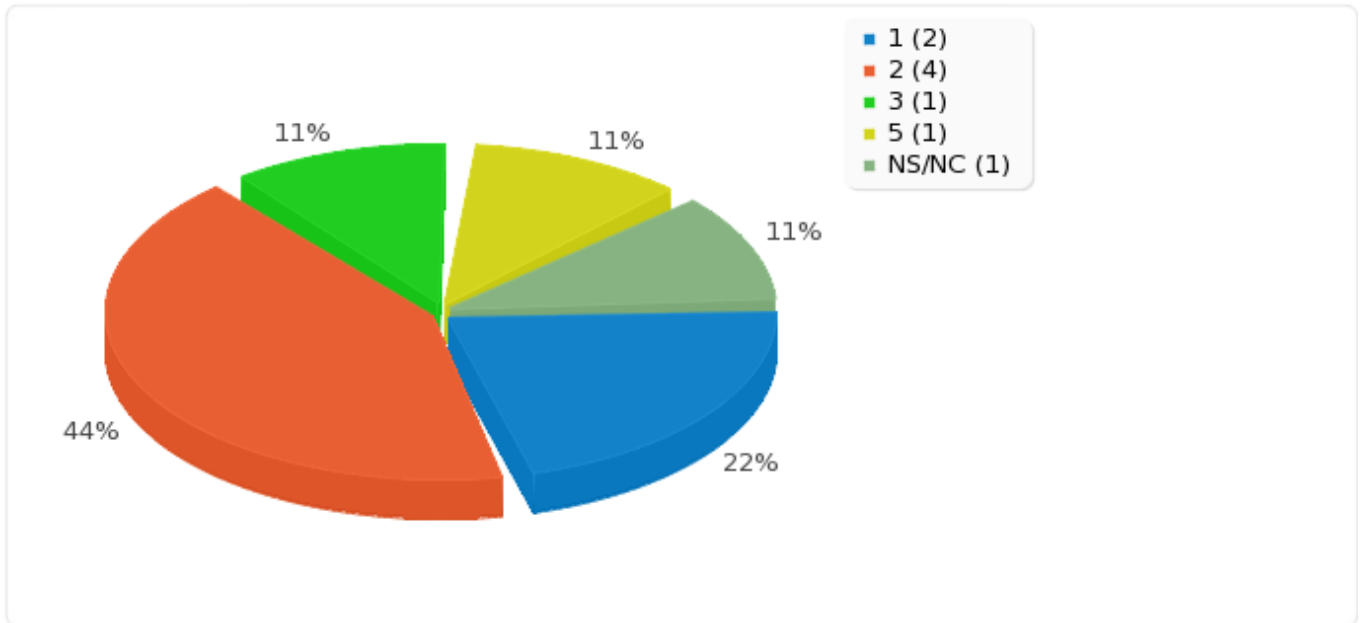
Uso y aprovechamiento de tutorías por parte del alumnado

Opción	Cuenta	Porcentaje
1 (1)	2	22.22%
2 (2)	4	44.44%
3 (3)	1	11.11%
4 (4)	0	0.00%
5 (5)	1	11.11%
NS/NC (6)	1	11.11%
Sin respuesta	0	0.00%
No completada o No mostrada	0	0.00%



Resumen de campo para 471

Uso y aprovechamiento de tutorías por parte del alumnado





Resumen de campo para 472

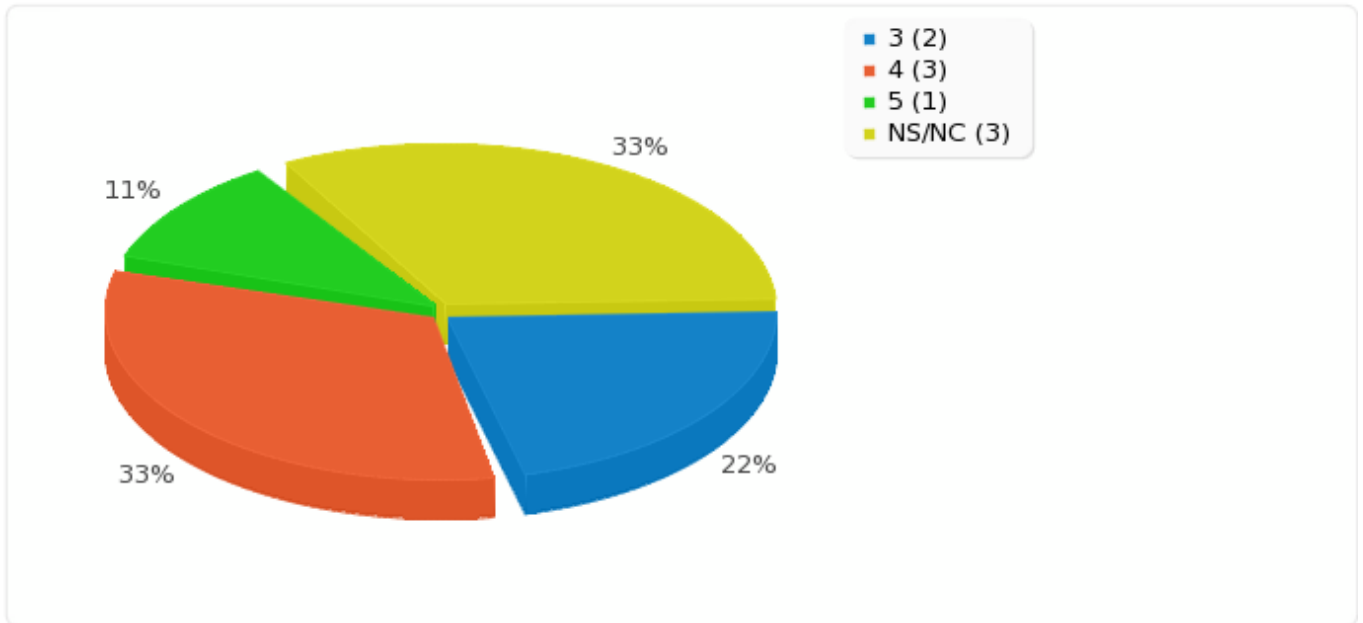
Uso y aprovechamiento de tutorías por parte del profesorado

Opción	Cuenta	Porcentaje
1 (1)	0	0.00%
2 (2)	0	0.00%
3 (3)	2	22.22%
4 (4)	3	33.33%
5 (5)	1	11.11%
NS/NC (6)	3	33.33%
Sin respuesta	0	0.00%
No completada o No mostrada	0	0.00%



Resumen de campo para 472

Uso y aprovechamiento de tutorías por parte del profesorado





Resumen de campo para 473

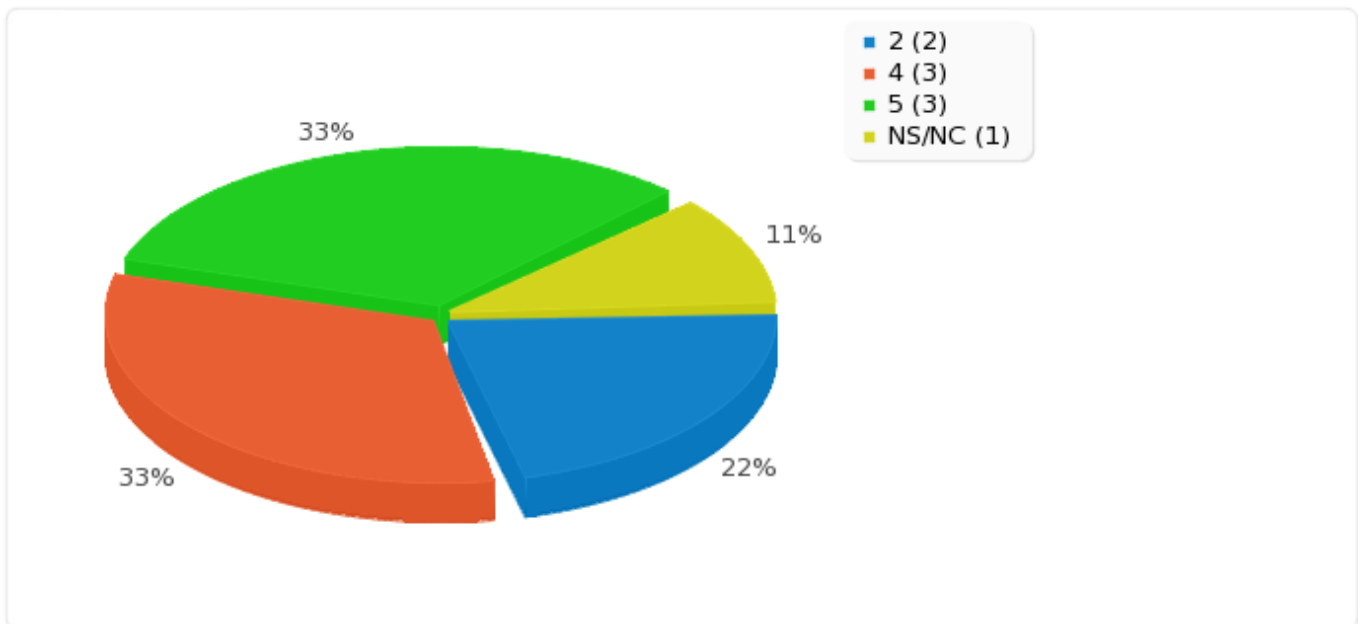
Cualificación de los profesores que imparten docencia en la titulación

Opción	Cuenta	Porcentaje
1 (1)	0	0.00%
2 (2)	2	22.22%
3 (3)	0	0.00%
4 (4)	3	33.33%
5 (5)	3	33.33%
NS/NC (6)	1	11.11%
Sin respuesta	0	0.00%
No completada o No mostrada	0	0.00%



Resumen de campo para 473

Cualificación de los profesores que imparten docencia en la titulación





Resumen de campo para 474

Grado de satisfacción con las materias que imparte en la titulación

Opción	Cuenta	Porcentaje
1 (1)	0	0.00%
2 (2)	2	22.22%
3 (3)	0	0.00%
4 (4)	5	55.56%
5 (5)	2	22.22%
NS/NC (6)	0	0.00%
Sin respuesta	0	0.00%
No completada o No mostrada	0	0.00%



Resumen de campo para 474

Grado de satisfacción con las materias que imparte en la titulación

