



Resultados

Encuesta 92932

Número de registros en esta consulta:	19
Total de registros en esta encuesta:	1165
Porcentaje del total:	1.63%





Resumen de campo para 585

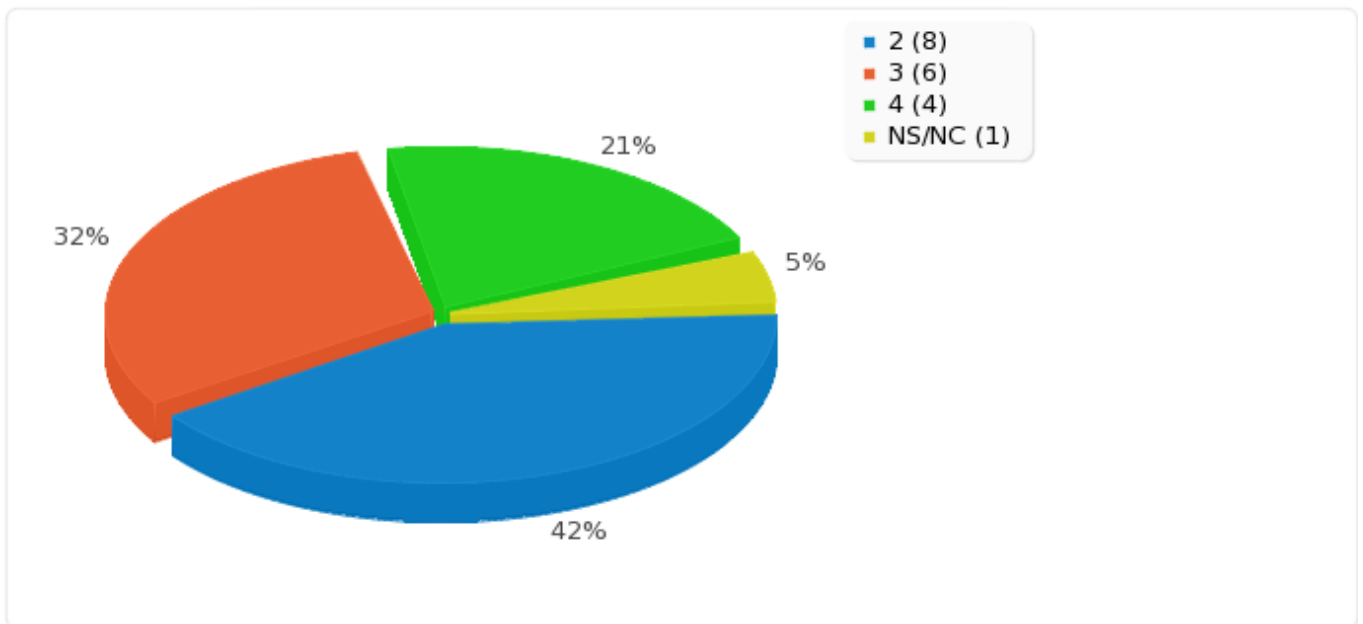
VALORACIÓN DEL GRADO EN QUÍMICA
Perfil de los estudiantes que ingresan

Opción	Cuenta	Porcentaje
1 (1)	0	0.00%
2 (2)	8	42.11%
3 (3)	6	31.58%
4 (4)	4	21.05%
5 (5)	0	0.00%
NS/NC (6)	1	5.26%
Sin respuesta	0	0.00%
No completada o No mostrada	0	0.00%



Resumen de campo para 585

VALORACIÓN DEL GRADO EN QUÍMICA
Perfil de los estudiantes que ingresan





Resumen de campo para 586

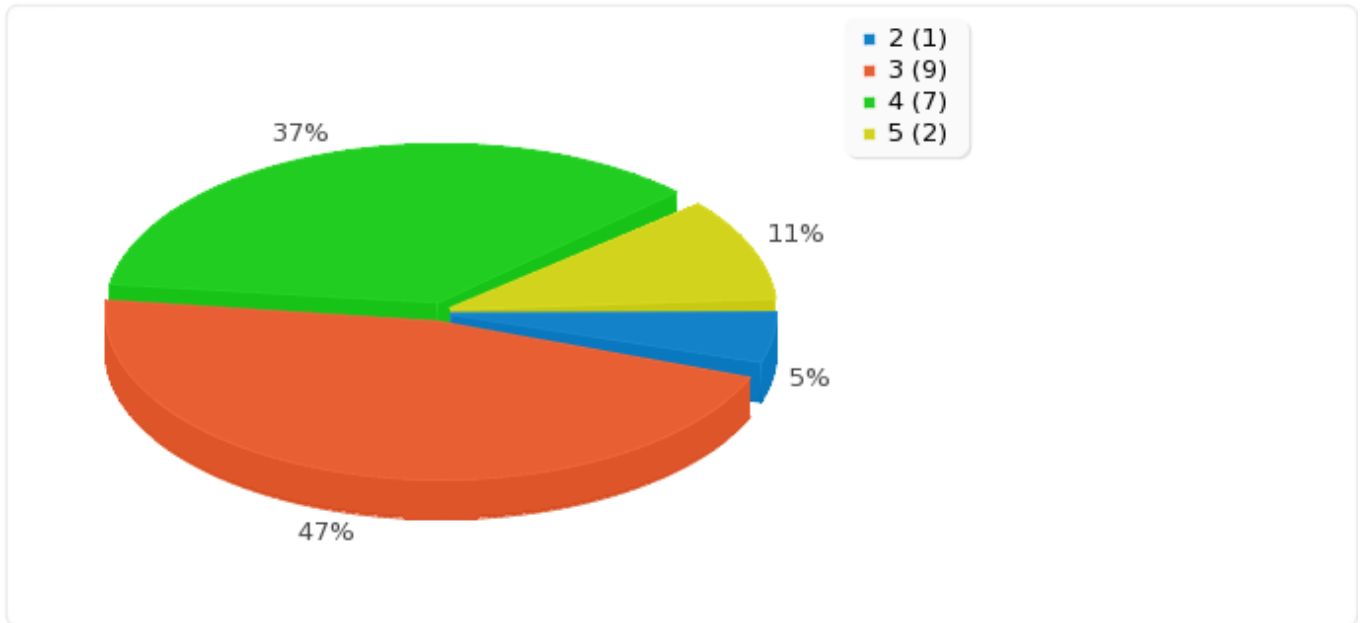
Plan de Estudios

Opción	Cuenta	Porcentaje
1 (1)	0	0.00%
2 (2)	1	5.26%
3 (3)	9	47.37%
4 (4)	7	36.84%
5 (5)	2	10.53%
NS/NC (6)	0	0.00%
Sin respuesta	0	0.00%
No completada o No mostrada	0	0.00%



Resumen de campo para 586

Plan de Estudios





Resumen de campo para 587

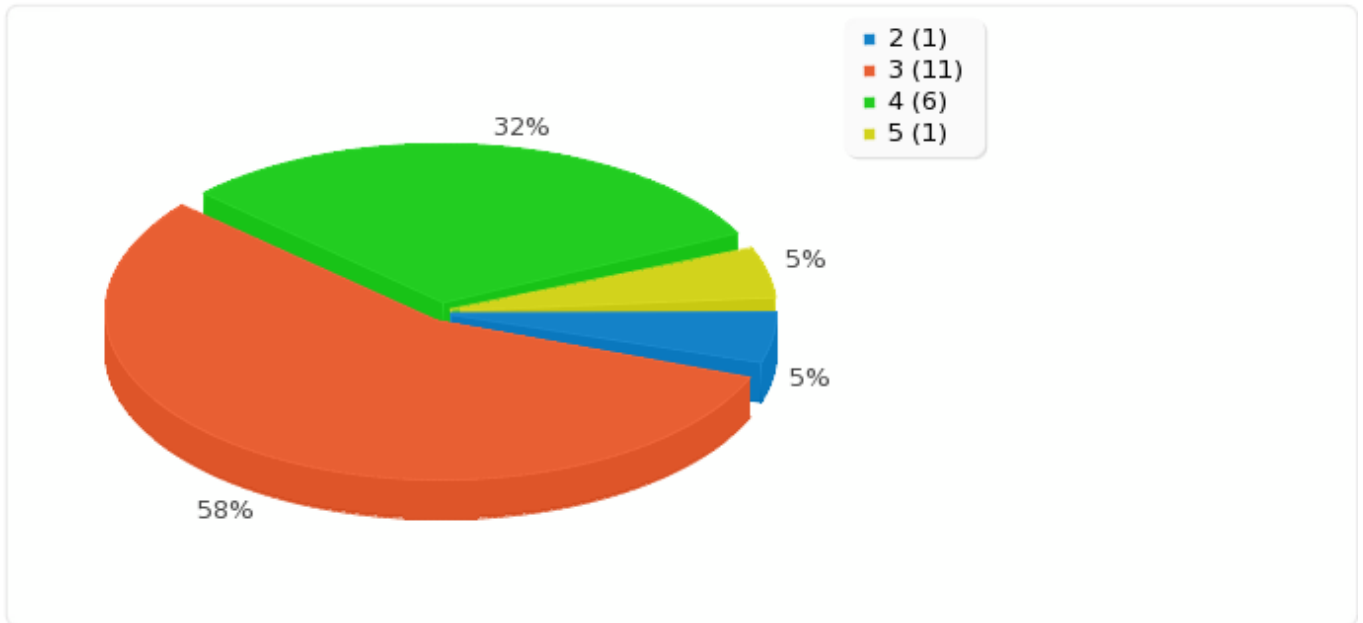
Coordinación horizontal y vertical de las materias

Opción	Cuenta	Porcentaje
1 (1)	0	0.00%
2 (2)	1	5.26%
3 (3)	11	57.89%
4 (4)	6	31.58%
5 (5)	1	5.26%
NS/NC (6)	0	0.00%
Sin respuesta	0	0.00%
No completada o No mostrada	0	0.00%



Resumen de campo para 587

Coordinación horizontal y vertical de las materias





Resumen de campo para 588

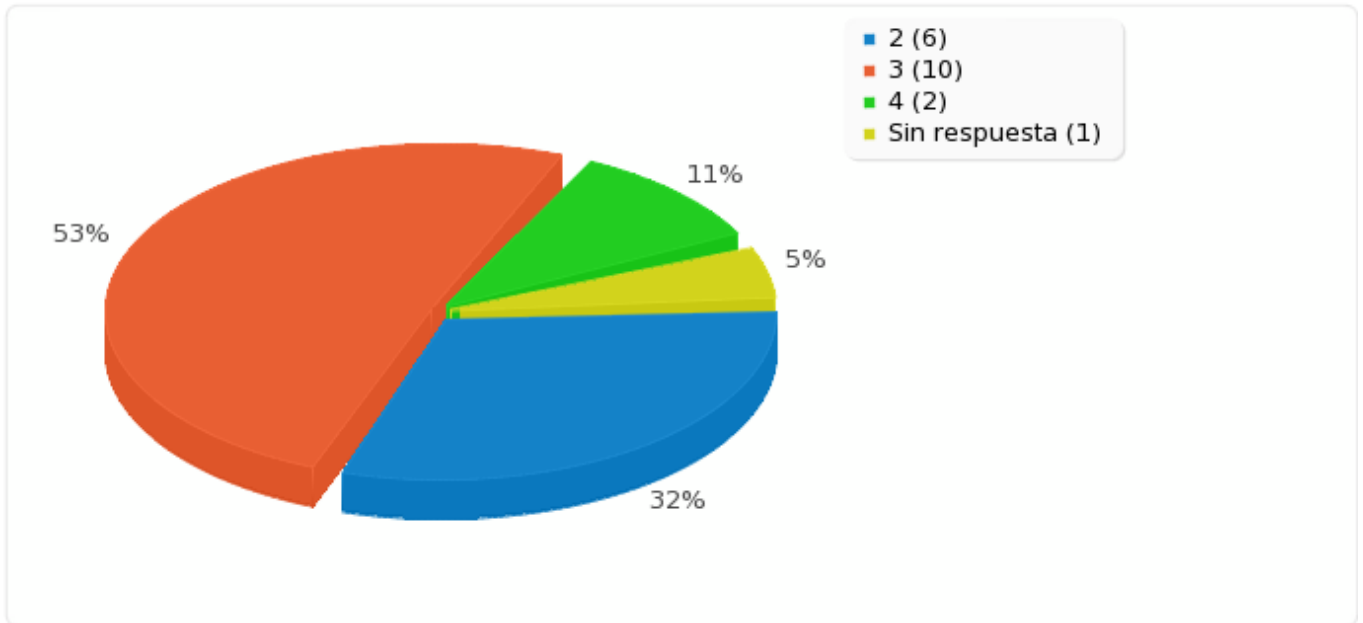
Dedicación de los estudiantes

Opción	Cuenta	Porcentaje
1 (1)	0	0.00%
2 (2)	6	31.58%
3 (3)	10	52.63%
4 (4)	2	10.53%
5 (5)	0	0.00%
NS/NC (6)	0	0.00%
Sin respuesta	1	5.26%
No completada o No mostrada	0	0.00%



Resumen de campo para 588

Dedicación de los estudiantes





Resumen de campo para 589

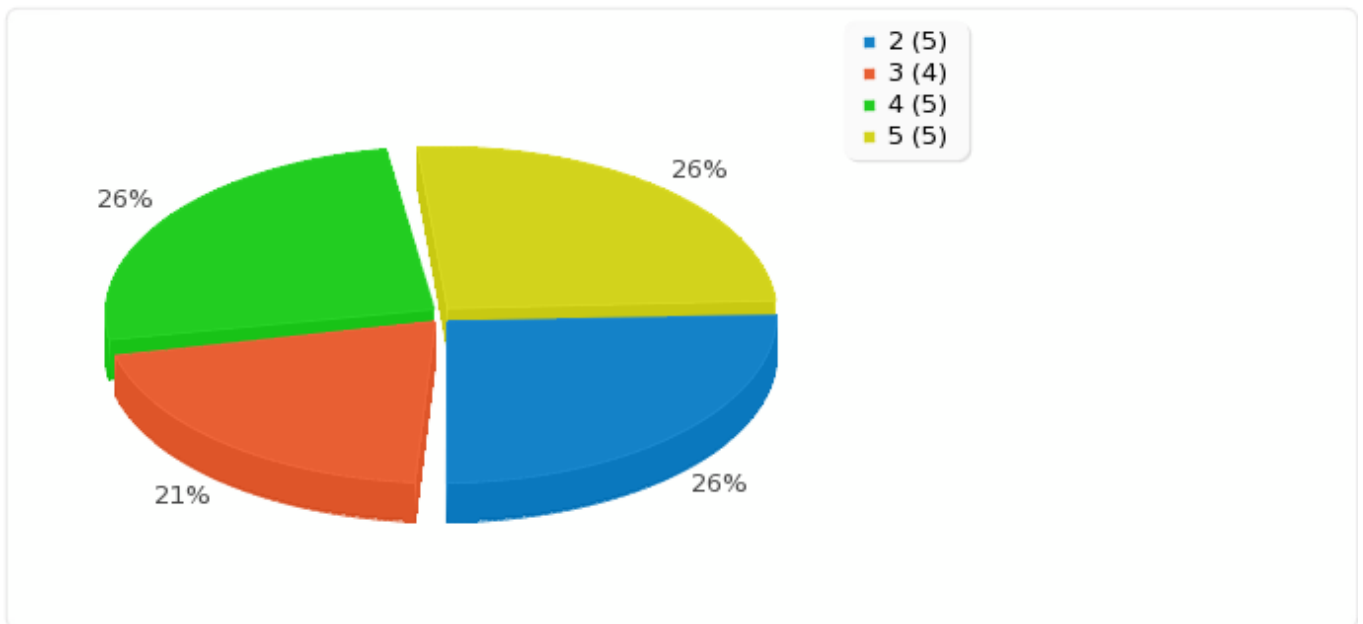
Ratio alumnos/profesor

Opción	Cuenta	Porcentaje
1 (1)	0	0.00%
2 (2)	5	26.32%
3 (3)	4	21.05%
4 (4)	5	26.32%
5 (5)	5	26.32%
NS/NC (6)	0	0.00%
Sin respuesta	0	0.00%
No completada o No mostrada	0	0.00%



Resumen de campo para 589

Ratio alumnos/profesor





Resumen de campo para 590

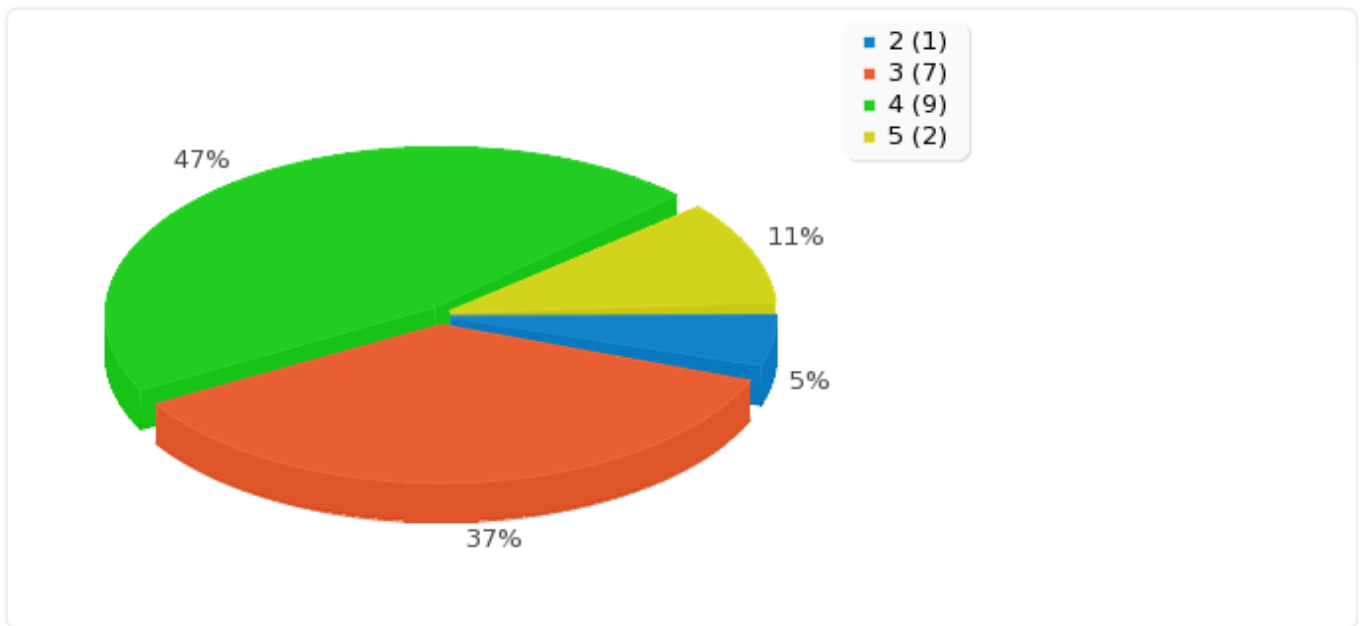
Metodologías de enseñanza-aprendizaje

Opción	Cuenta	Porcentaje
1 (1)	0	0.00%
2 (2)	1	5.26%
3 (3)	7	36.84%
4 (4)	9	47.37%
5 (5)	2	10.53%
NS/NC (6)	0	0.00%
Sin respuesta	0	0.00%
No completada o No mostrada	0	0.00%



Resumen de campo para 590

Metodologías de enseñanza-aprendizaje





Resumen de campo para 591

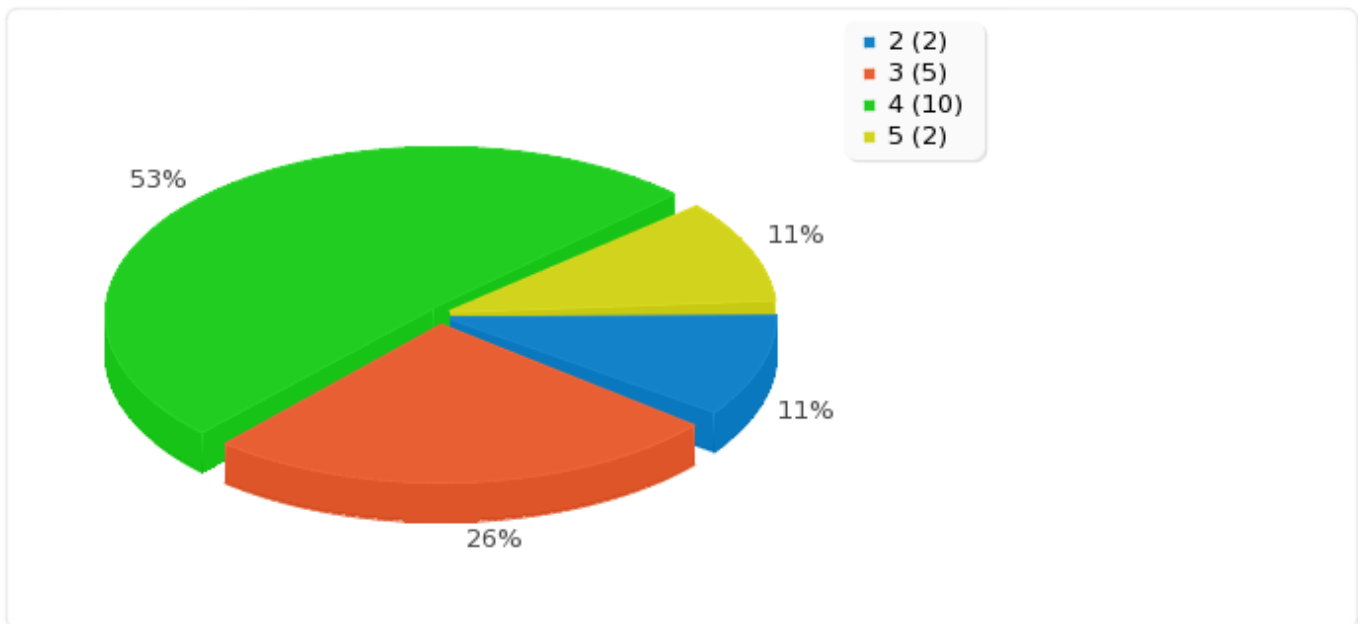
Criterios de evaluación

Opción	Cuenta	Porcentaje
1 (1)	0	0.00%
2 (2)	2	10.53%
3 (3)	5	26.32%
4 (4)	10	52.63%
5 (5)	2	10.53%
NS/NC (6)	0	0.00%
Sin respuesta	0	0.00%
No completada o No mostrada	0	0.00%



Resumen de campo para 591

Criterios de evaluación





Resumen de campo para 592

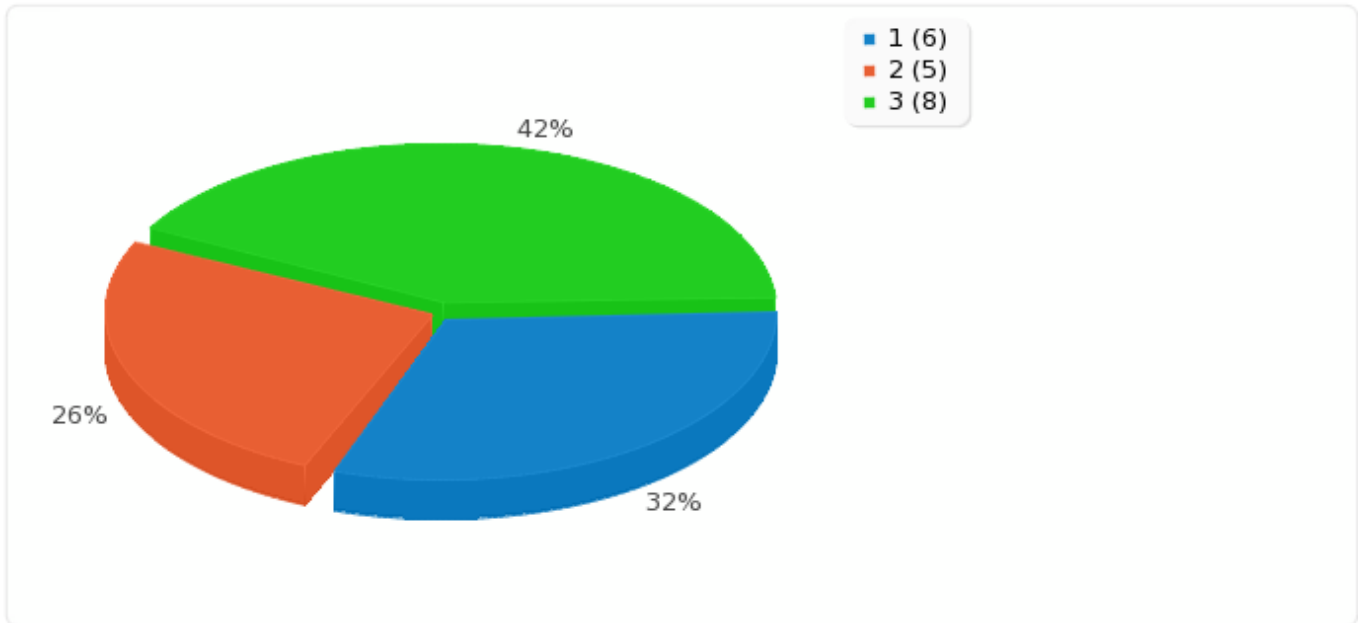
Uso y aprovechamiento de tutorías por parte del alumnado

Opción	Cuenta	Porcentaje
1 (1)	6	31.58%
2 (2)	5	26.32%
3 (3)	8	42.11%
4 (4)	0	0.00%
5 (5)	0	0.00%
NS/NC (6)	0	0.00%
Sin respuesta	0	0.00%
No completada o No mostrada	0	0.00%



Resumen de campo para 592

Uso y aprovechamiento de tutorías por parte del alumnado





Resumen de campo para 593

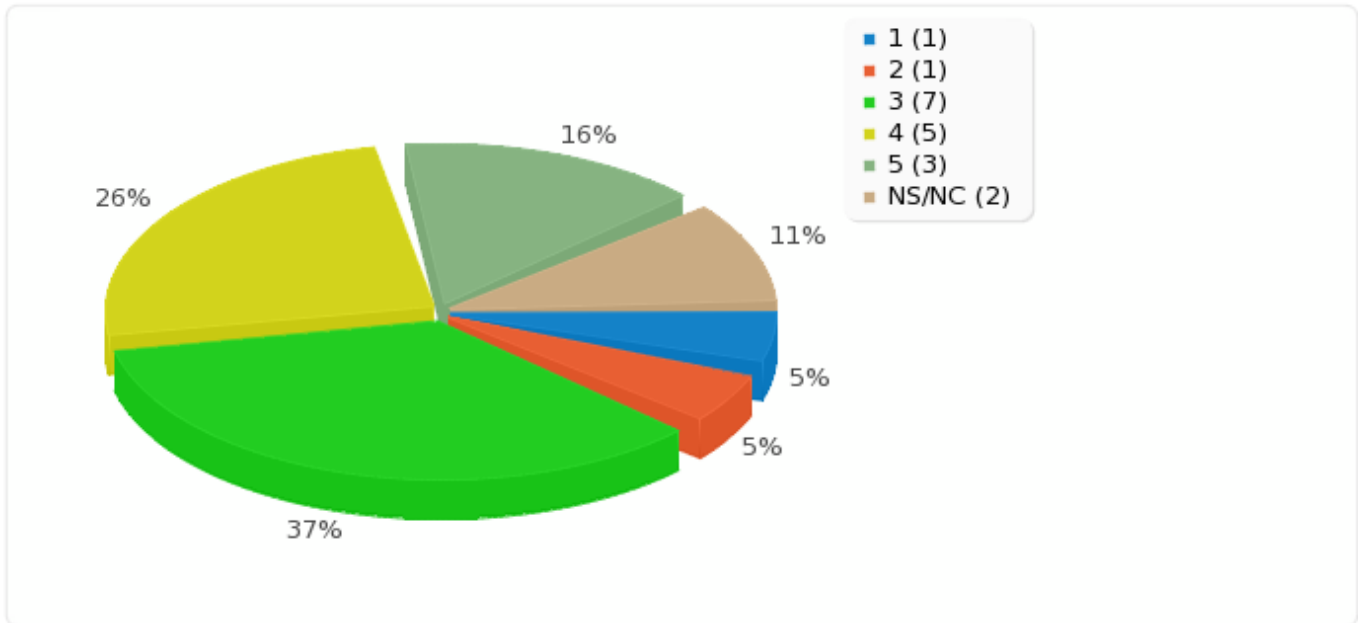
Uso y aprovechamiento de tutorías por parte del profesorado

Opción	Cuenta	Porcentaje
1 (1)	1	5.26%
2 (2)	1	5.26%
3 (3)	7	36.84%
4 (4)	5	26.32%
5 (5)	3	15.79%
NS/NC (6)	2	10.53%
Sin respuesta	0	0.00%
No completada o No mostrada	0	0.00%



Resumen de campo para 593

Uso y aprovechamiento de tutorías por parte del profesorado





Resumen de campo para 594

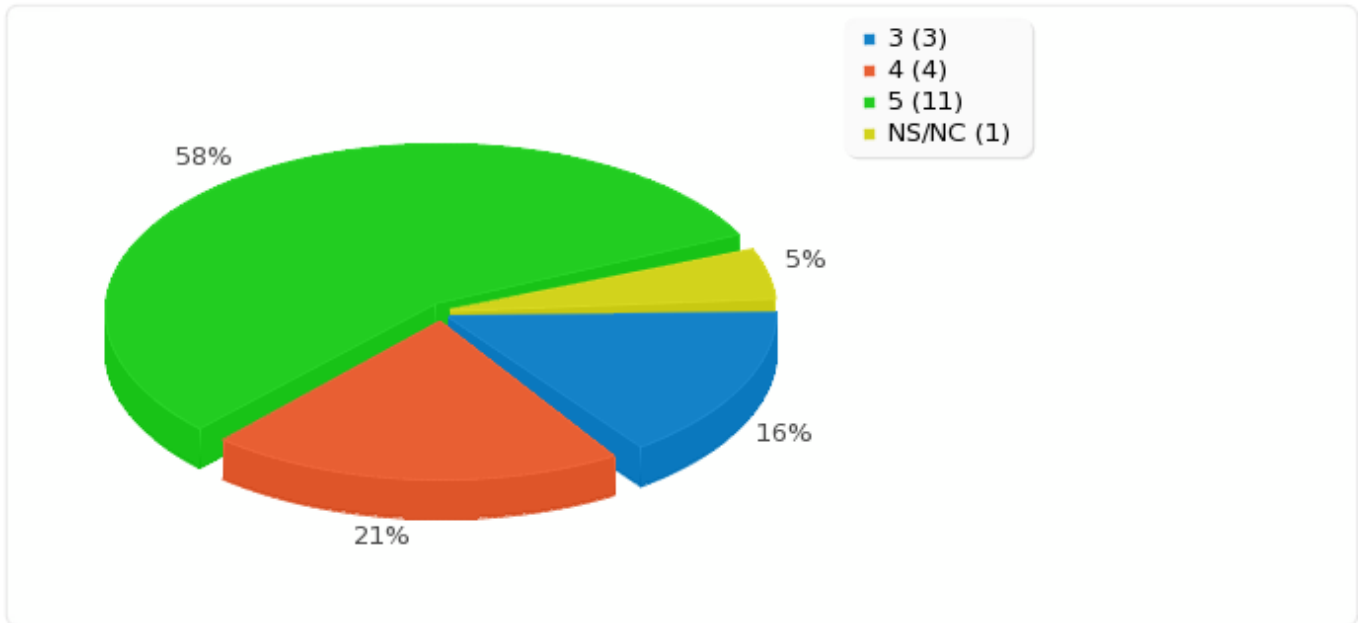
Cualificación de los profesores que imparten docencia en la titulación

Opción	Cuenta	Porcentaje
1 (1)	0	0.00%
2 (2)	0	0.00%
3 (3)	3	15.79%
4 (4)	4	21.05%
5 (5)	11	57.89%
NS/NC (6)	1	5.26%
Sin respuesta	0	0.00%
No completada o No mostrada	0	0.00%



Resumen de campo para 594

Cualificación de los profesores que imparten docencia en la titulación





Resumen de campo para 595

Grado de satisfacción con las materias que imparte en la titulación

Opción	Cuenta	Porcentaje
1 (1)	0	0.00%
2 (2)	0	0.00%
3 (3)	3	15.79%
4 (4)	8	42.11%
5 (5)	8	42.11%
NS/NC (6)	0	0.00%
Sin respuesta	0	0.00%
No completada o No mostrada	0	0.00%



Resumen de campo para 595

Grado de satisfacción con las materias que imparte en la titulación

