



---

## Resultados

### Encuesta 25764

---

Número de registros en esta consulta:	3
Total de registros en esta encuesta:	6741
Porcentaje del total:	0.04%





## Resumen de campo para 04

Último curso en el que estás matriculado

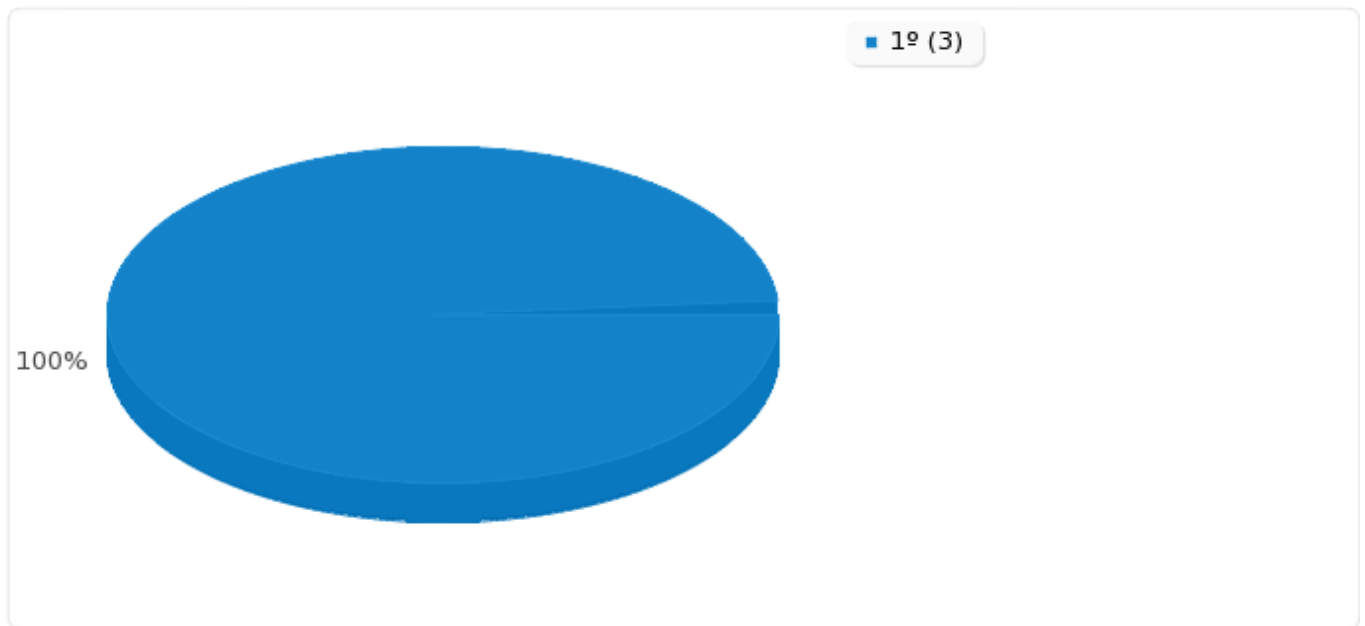
Opción	Cuenta	Porcentaje
1° (1)	3	100.00%
2° (2)	0	0.00%
3° (3)	0	0.00%
4° (4)	0	0.00%
5° (5)	0	0.00%
6° (6)	0	0.00%
Sin respuesta	0	0.00%
No completada o No mostrada	0	0.00%



Resumen de campo para 04

Último curso en el que estás matriculado

---





## Resumen de campo para 05

## Sexo

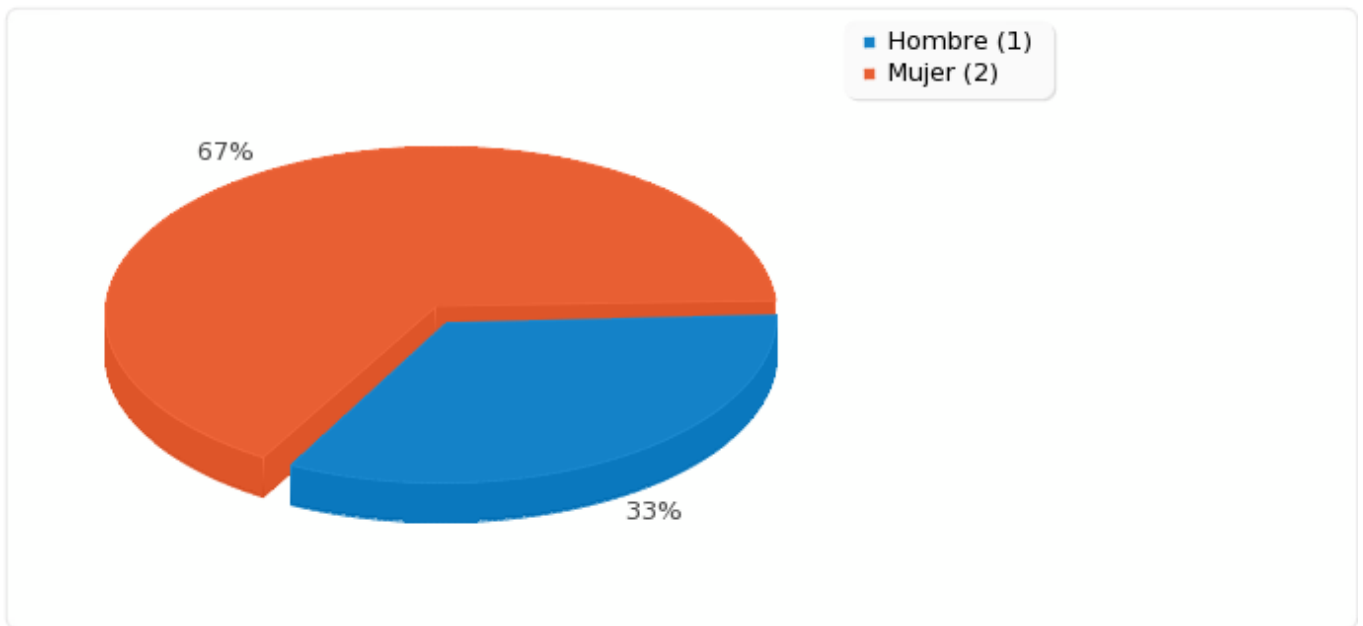
Opción	Cuenta	Porcentaje
Hombre (1)	1	33.33%
Mujer (2)	2	66.67%
Sin respuesta	0	0.00%
No completada o No mostrada	0	0.00%



Resumen de campo para 05

Sexo

---





## Resumen de campo para 08

Información facilitada y/o disponible sobre la Titulación

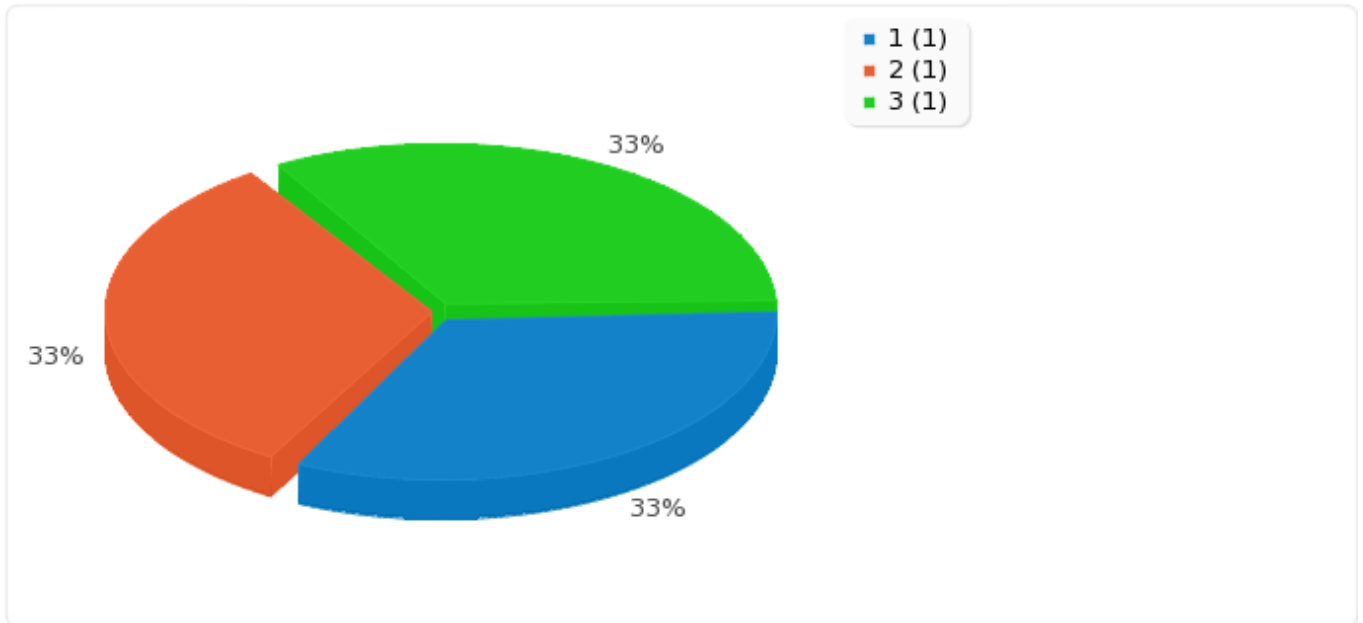
Opción	Cuenta	Porcentaje
1 (A1)	1	33.33%
2 (A2)	1	33.33%
3 (A3)	1	33.33%
4 (A4)	0	0.00%
5 (A5)	0	0.00%
NS/NC (A6)	0	0.00%
Sin respuesta	0	0.00%
No completada o No mostrada	0	0.00%



Resumen de campo para 08

Información facilitada y/o disponible sobre la Titulación

---







## Resumen de campo para 09

## Proceso de selección y admisión

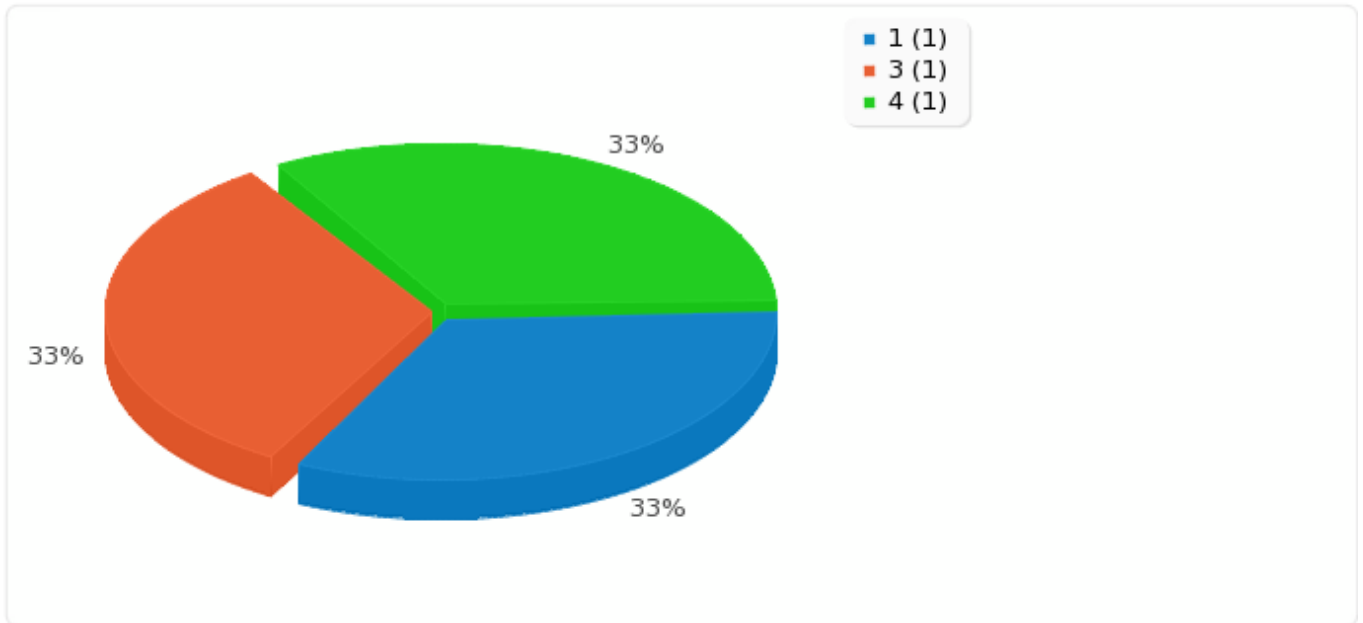
Opción	Cuenta	Porcentaje
1 (A1)	1	33.33%
2 (A2)	0	0.00%
3 (A3)	1	33.33%
4 (A4)	1	33.33%
5 (A5)	0	0.00%
NS/NC (A6)	0	0.00%
Sin respuesta	0	0.00%
No completada o No mostrada	0	0.00%



Resumen de campo para 09

Proceso de selección y admisión

---





## Resumen de campo para 11

## Proceso de matriculación

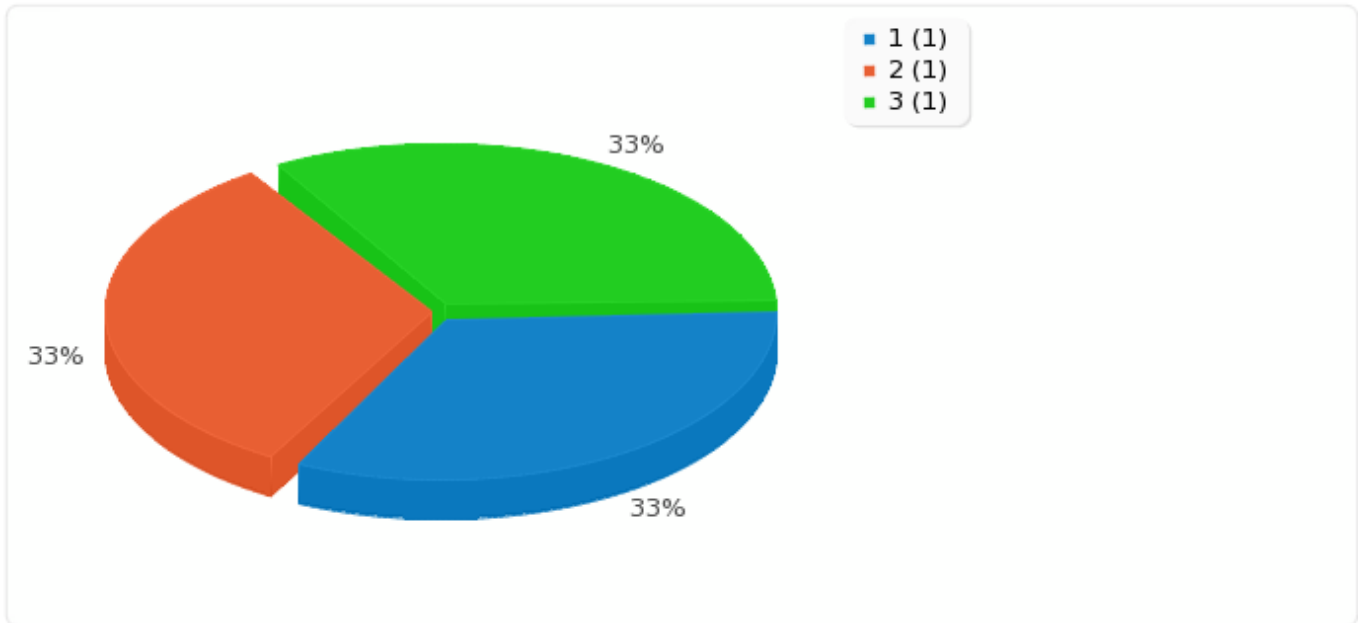
Opción	Cuenta	Porcentaje
1 (1)	1	33.33%
2 (2)	1	33.33%
3 (3)	1	33.33%
4 (4)	0	0.00%
5 (5)	0	0.00%
NS/NC (6)	0	0.00%
Sin respuesta	0	0.00%
No completada o No mostrada	0	0.00%



Resumen de campo para 11

Proceso de matriculación

---





## Resumen de campo para 10

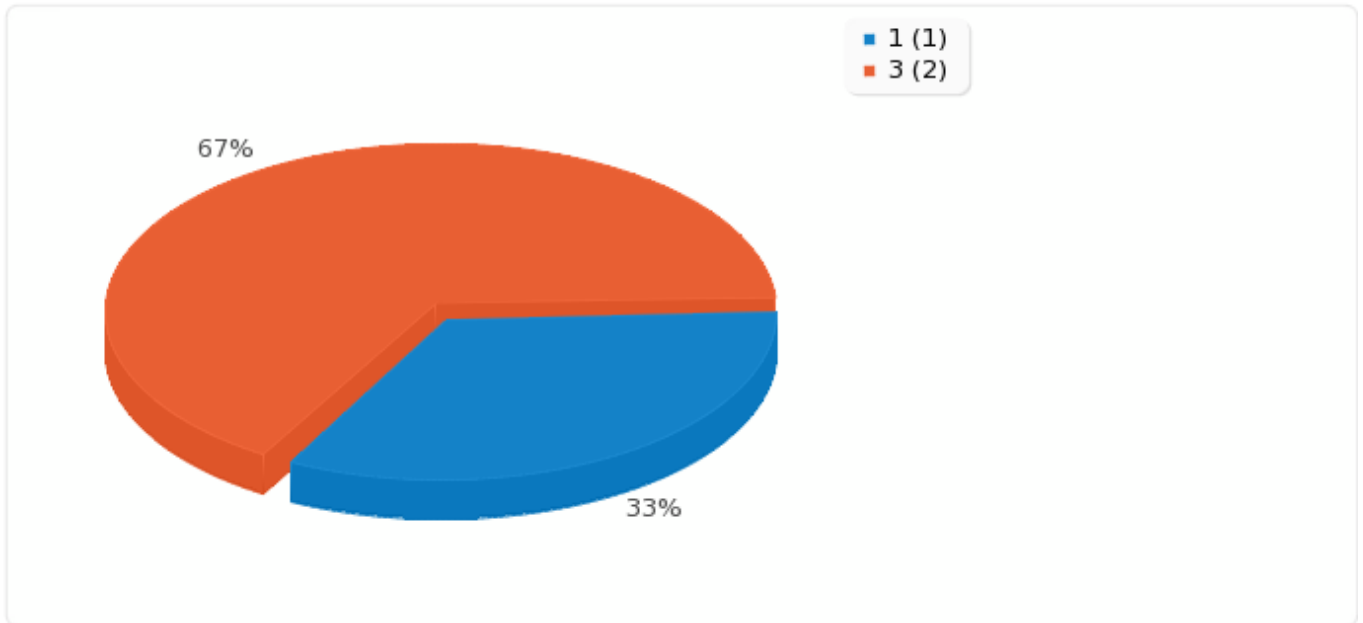
## Actividades de acogida en primer curso

Opción	Cuenta	Porcentaje
1 (1)	1	33.33%
2 (2)	0	0.00%
3 (3)	2	66.67%
4 (4)	0	0.00%
5 (5)	0	0.00%
NS/NC (6)	0	0.00%
Sin respuesta	0	0.00%
No completada o No mostrada	0	0.00%



Resumen de campo para 10

Actividades de acogida en primer curso





## Resumen de campo para 01

## Distribución y contenidos de las asignaturas

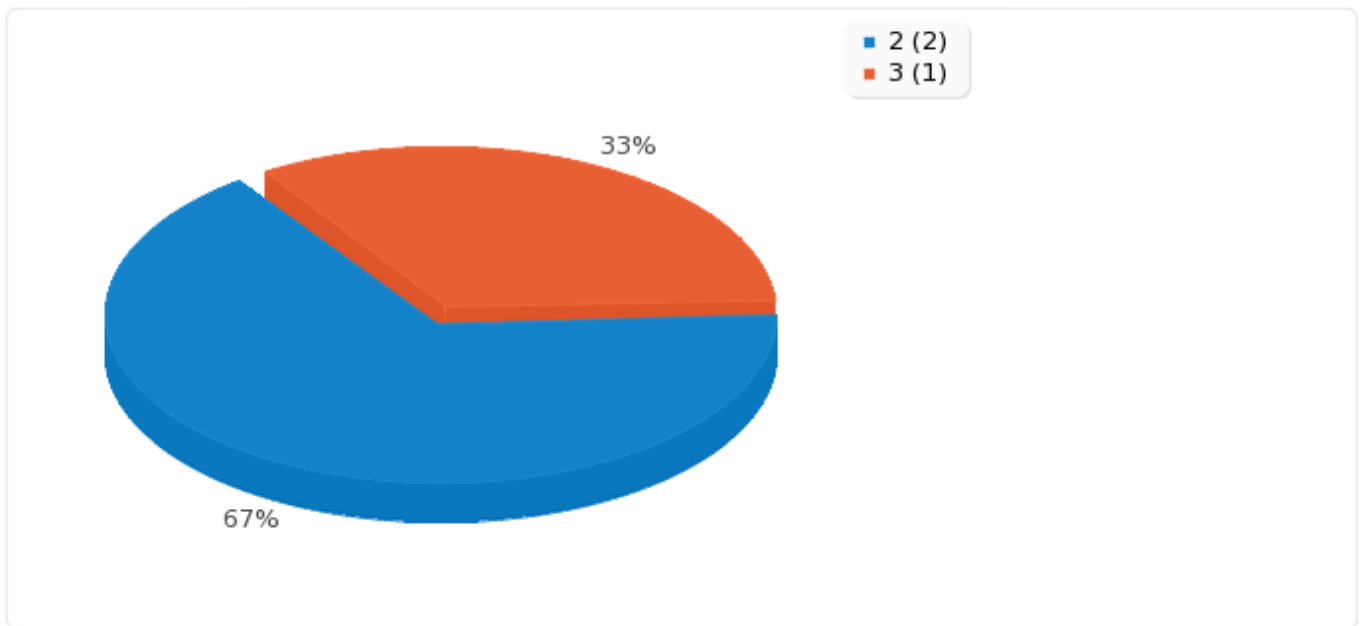
Opción	Cuenta	Porcentaje
1 (1)	0	0.00%
2 (2)	2	66.67%
3 (3)	1	33.33%
4 (4)	0	0.00%
5 (5)	0	0.00%
NS/NC (6)	0	0.00%
Sin respuesta	0	0.00%
No completada o No mostrada	0	0.00%



Resumen de campo para 01

Distribución y contenidos de las asignaturas

---







## Resumen de campo para 02

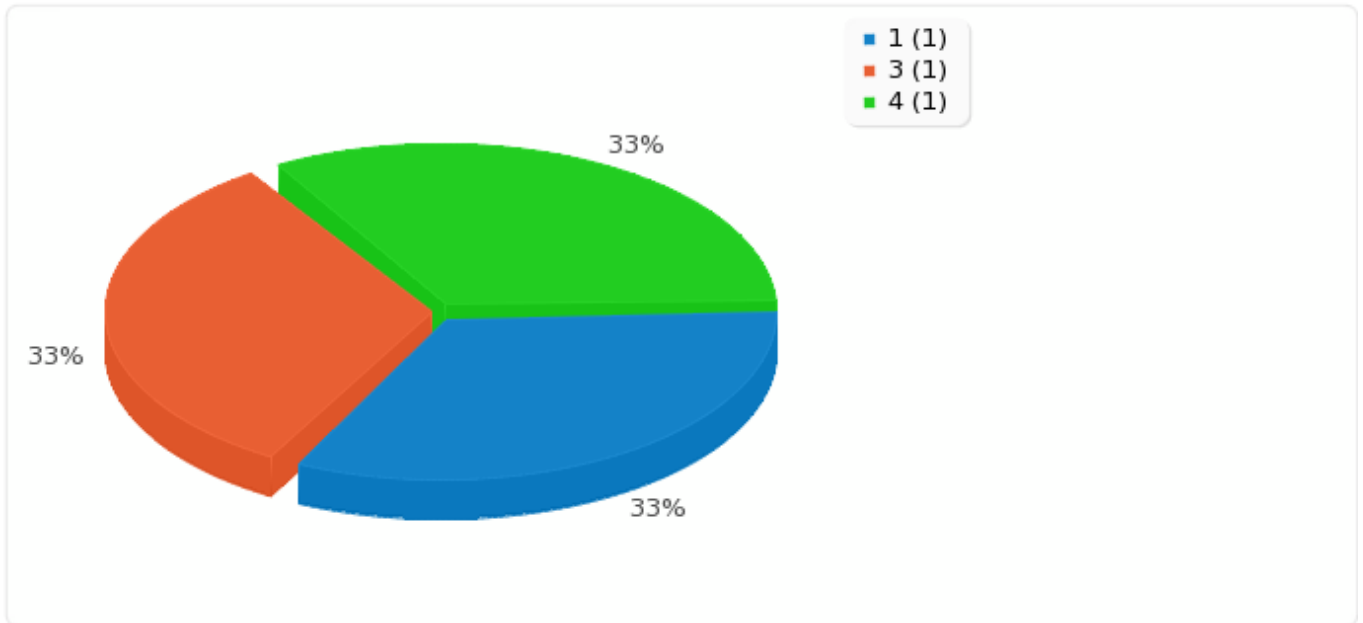
## Metodologías docentes

Opción	Cuenta	Porcentaje
1 (1)	1	33.33%
2 (2)	0	0.00%
3 (3)	1	33.33%
4 (4)	1	33.33%
5 (5)	0	0.00%
NS/NC (6)	0	0.00%
Sin respuesta	0	0.00%
No completada o No mostrada	0	0.00%



Resumen de campo para 02

Metodologías docentes





## Resumen de campo para 021

## Sistemas de evaluación

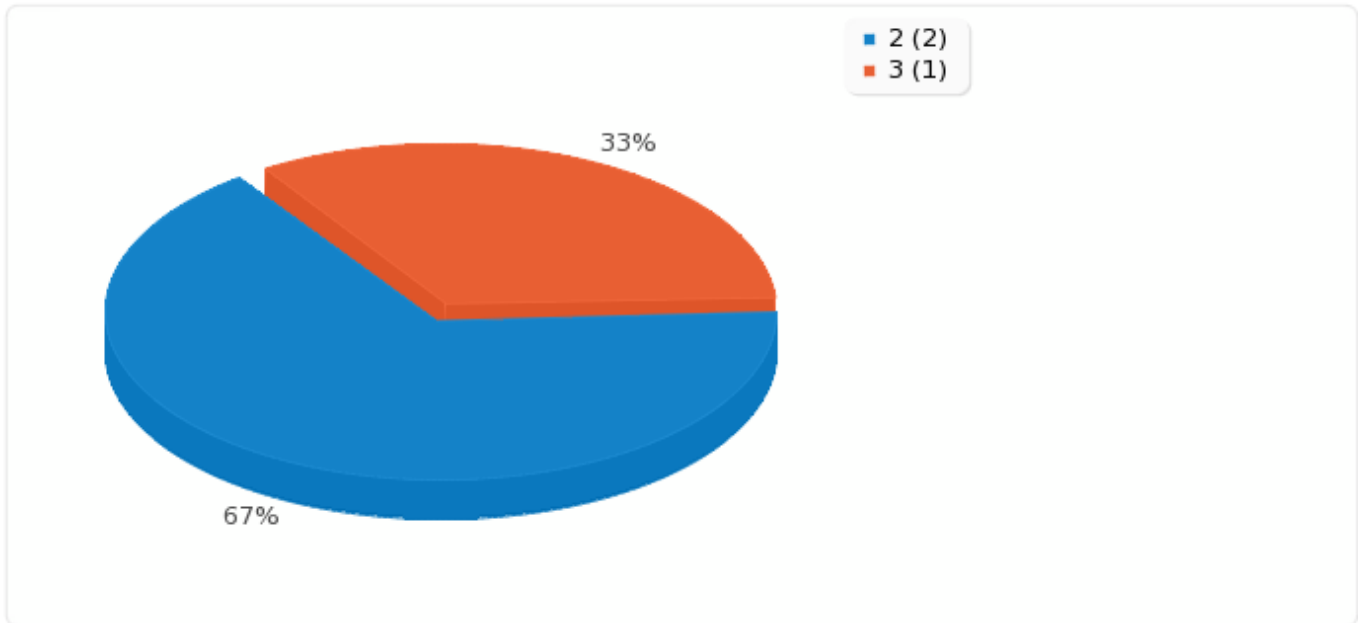
Opción	Cuenta	Porcentaje
1 (1)	0	0.00%
2 (2)	2	66.67%
3 (3)	1	33.33%
4 (4)	0	0.00%
5 (5)	0	0.00%
NS/NC (6)	0	0.00%
Sin respuesta	0	0.00%
No completada o No mostrada	0	0.00%



Resumen de campo para 021

Sistemas de evaluación

---





## Resumen de campo para 11

## Disponibilidad del profesorado para atender las tutorías

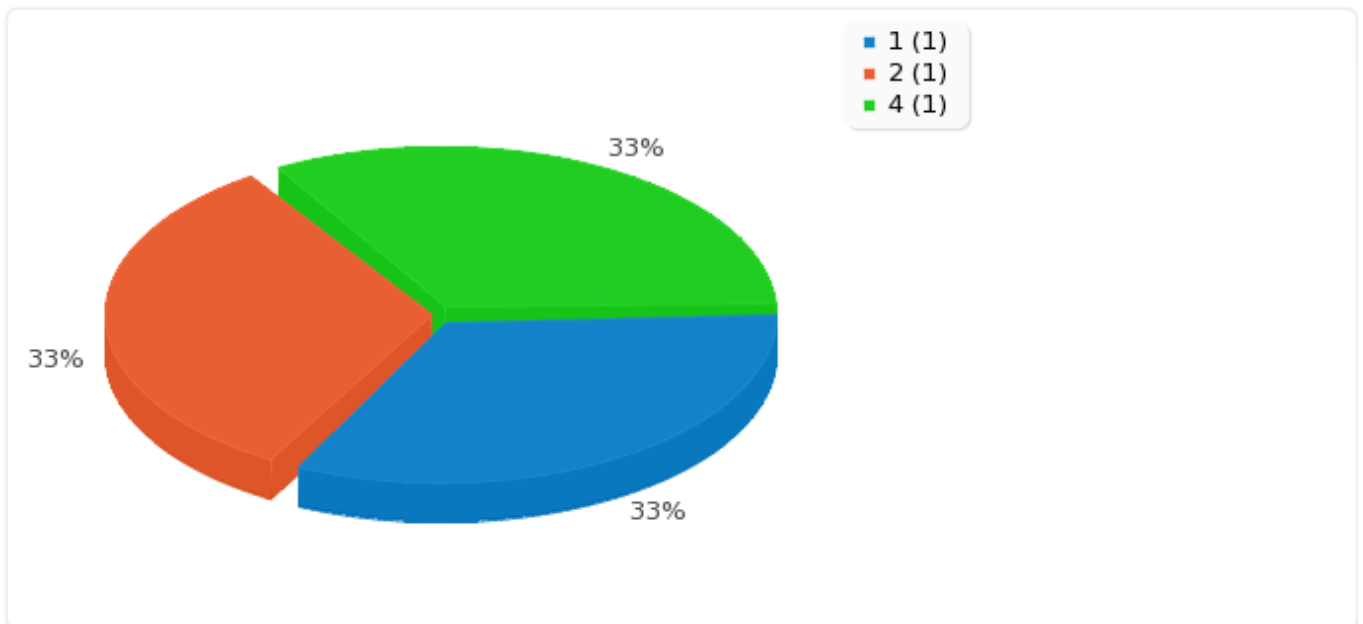
Opción	Cuenta	Porcentaje
1 (1)	1	33.33%
2 (2)	1	33.33%
3 (3)	0	0.00%
4 (4)	1	33.33%
5 (5)	0	0.00%
NS/NC (6)	0	0.00%
Sin respuesta	0	0.00%
No completada o No mostrada	0	0.00%



Resumen de campo para 11

Disponibilidad del profesorado para atender las tutorías

---





## Resumen de campo para 03

## Coordinación entre el profesorado de la titulación

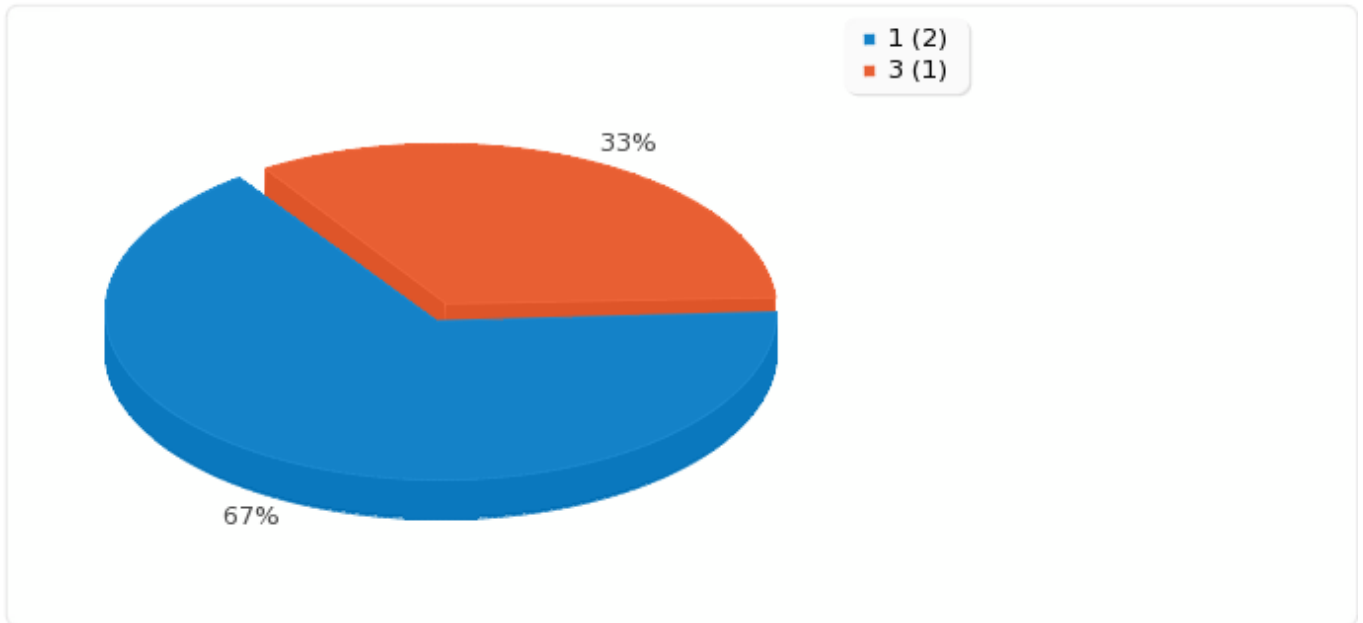
Opción	Cuenta	Porcentaje
1 (1)	2	66.67%
2 (2)	0	0.00%
3 (3)	1	33.33%
4 (4)	0	0.00%
5 (5)	0	0.00%
NS/NC (6)	0	0.00%
Sin respuesta	0	0.00%
No completada o No mostrada	0	0.00%



Resumen de campo para 03

Coordinación entre el profesorado de la titulación

---







## Resumen de campo para 04

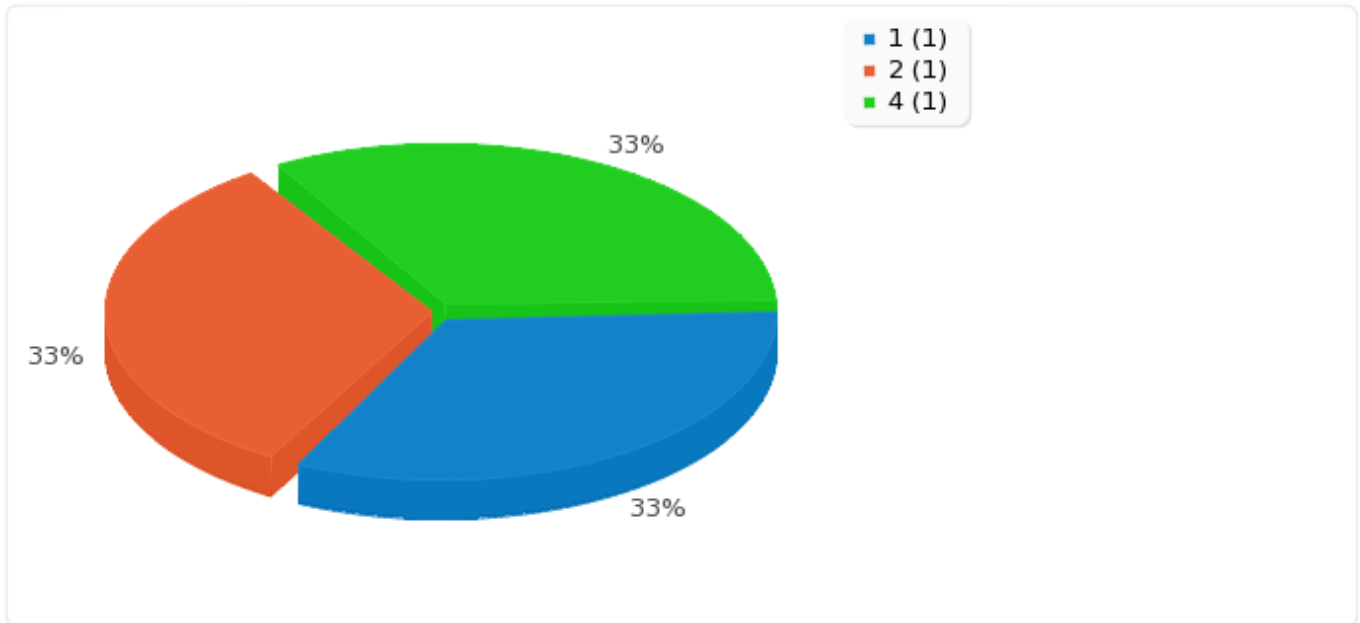
Actividades de apoyo a la formación (seminarios, talleres, charlas, etc.)

Opción	Cuenta	Porcentaje
1 (1)	1	33.33%
2 (2)	1	33.33%
3 (3)	0	0.00%
4 (4)	1	33.33%
5 (5)	0	0.00%
NS/NC (6)	0	0.00%
Sin respuesta	0	0.00%
No completada o No mostrada	0	0.00%



Resumen de campo para 04

Actividades de apoyo a la formación (seminarios, talleres, charlas, etc.)





## Resumen de campo para 05

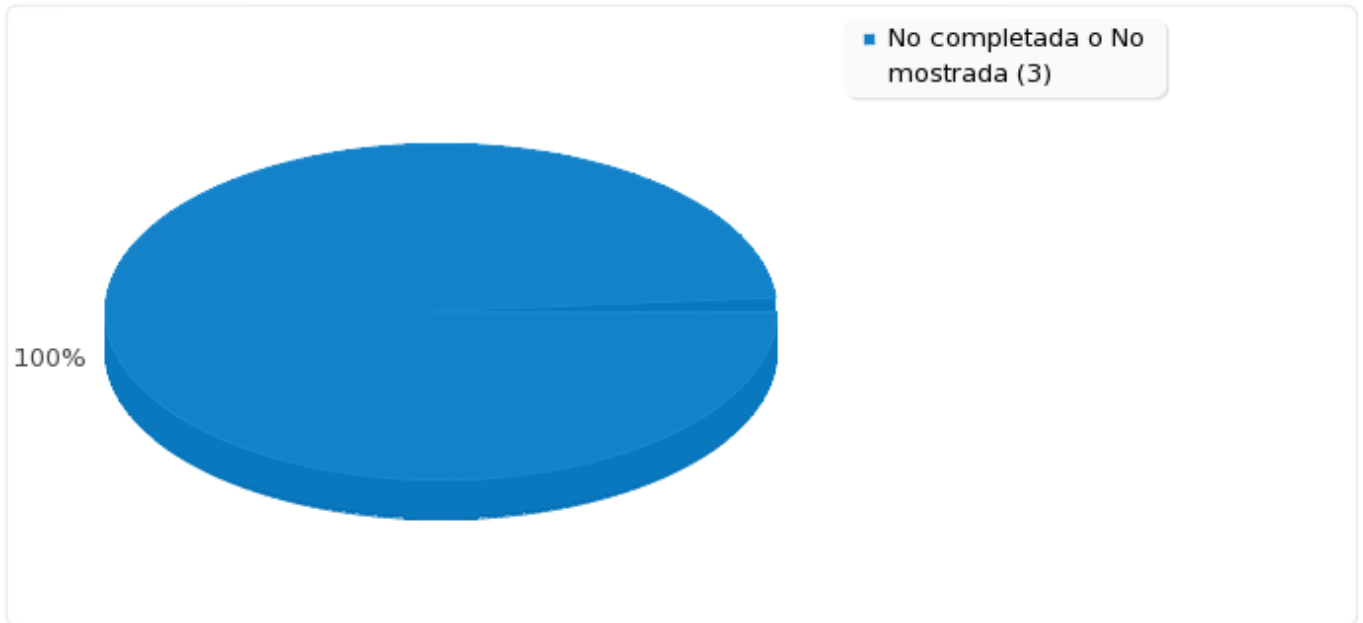
## Prácticas externas obligatorias

Opción	Cuenta	Porcentaje
1 (1)	0	0.00%
2 (2)	0	0.00%
3 (3)	0	0.00%
4 (4)	0	0.00%
5 (5)	0	0.00%
NS/NC (6)	0	0.00%
Sin respuesta	0	0.00%
No completada o No mostrada	3	100.00%



Resumen de campo para 05

Prácticas externas obligatorias





## Resumen de campo para 06

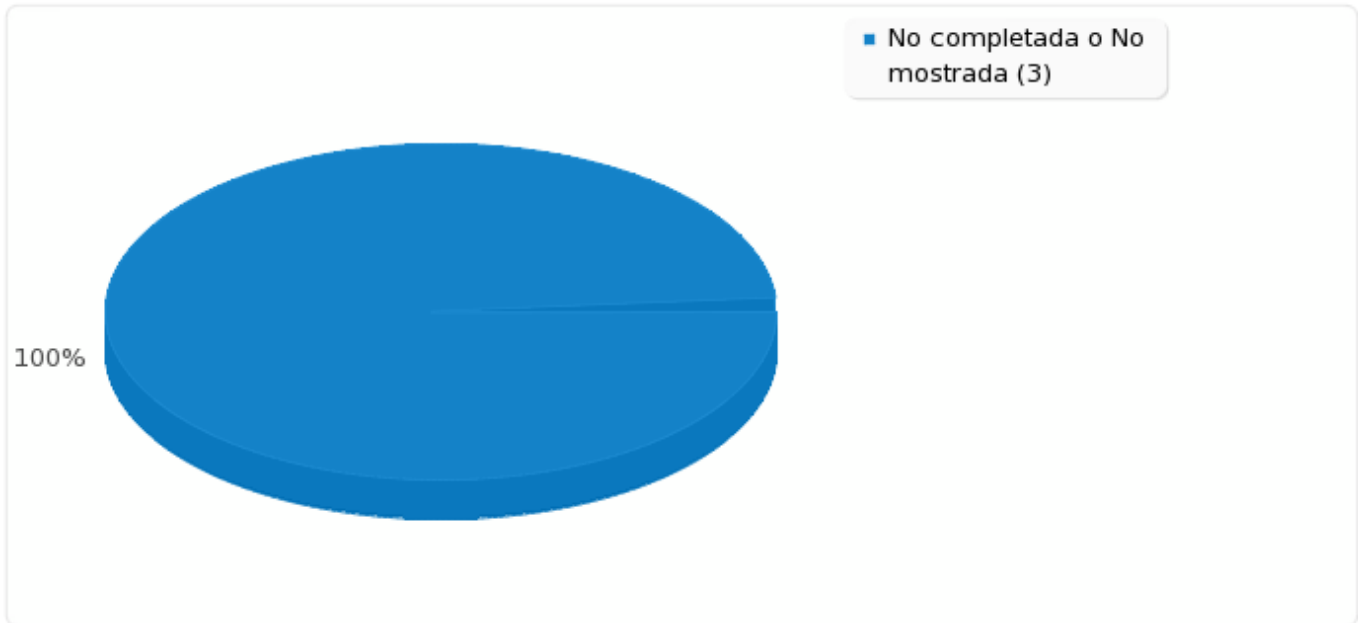
## Programas de movilidad

Opción	Cuenta	Porcentaje
1 (1)	0	0.00%
2 (2)	0	0.00%
3 (3)	0	0.00%
4 (4)	0	0.00%
5 (5)	0	0.00%
NS/NC (6)	0	0.00%
Sin respuesta	0	0.00%
No completada o No mostrada	3	100.00%



Resumen de campo para 06

Programas de movilidad





## Resumen de campo para 08

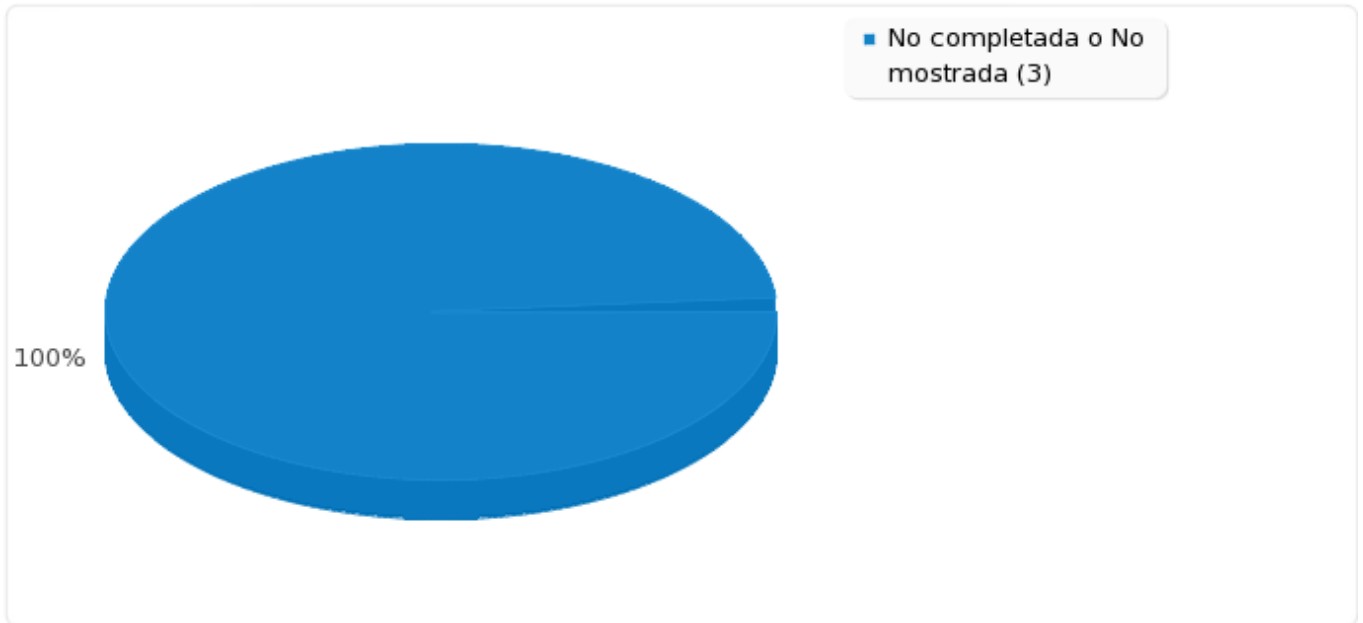
## Gestión de expedientes y tramitación de títulos

Opción	Cuenta	Porcentaje
1 (1)	0	0.00%
2 (2)	0	0.00%
3 (3)	0	0.00%
4 (4)	0	0.00%
5 (5)	0	0.00%
NS/NC (6)	0	0.00%
Sin respuesta	0	0.00%
No completada o No mostrada	3	100.00%



Resumen de campo para 08

Gestión de expedientes y tramitación de títulos







## Resumen de campo para 09

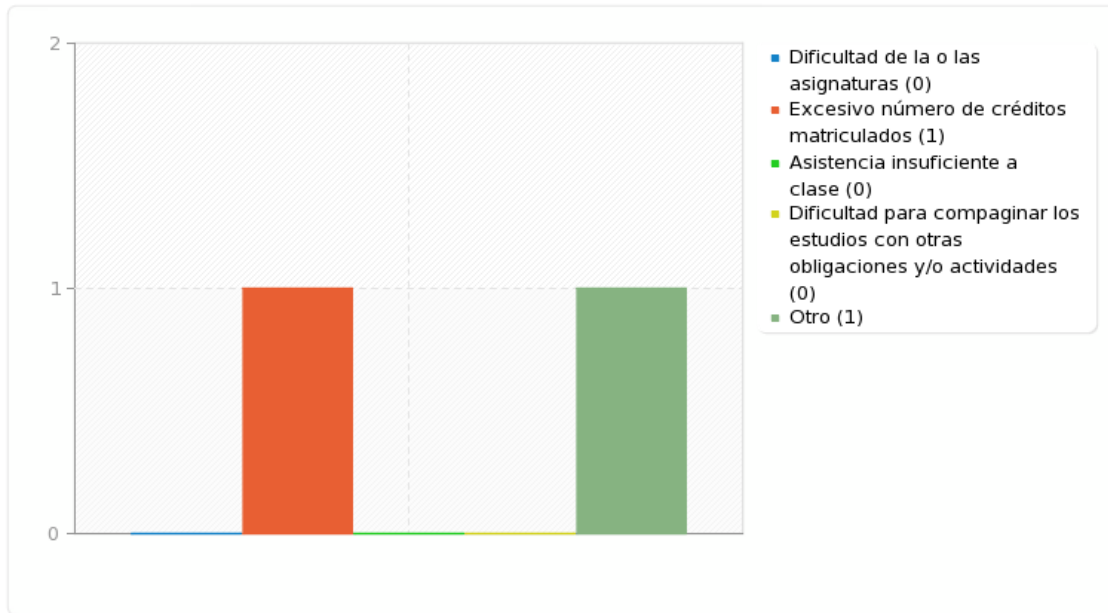
En su caso, indica el motivo por el que no te presentas a examen

Opción	Cuenta	Porcentaje
Dificultad de la o las asignaturas (1)	0	0.00%
Excesivo número de créditos matriculados (2)	1	33.33%
Asistencia insuficiente a clase (3)	0	0.00%
Dificultad para compaginar los estudios con otras obligaciones y/o actividades (4)	0	0.00%
Otro	1	33.33%



Resumen de campo para 09

En su caso, indica el motivo por el que no te presentas a examen





## Resumen de campo para 10

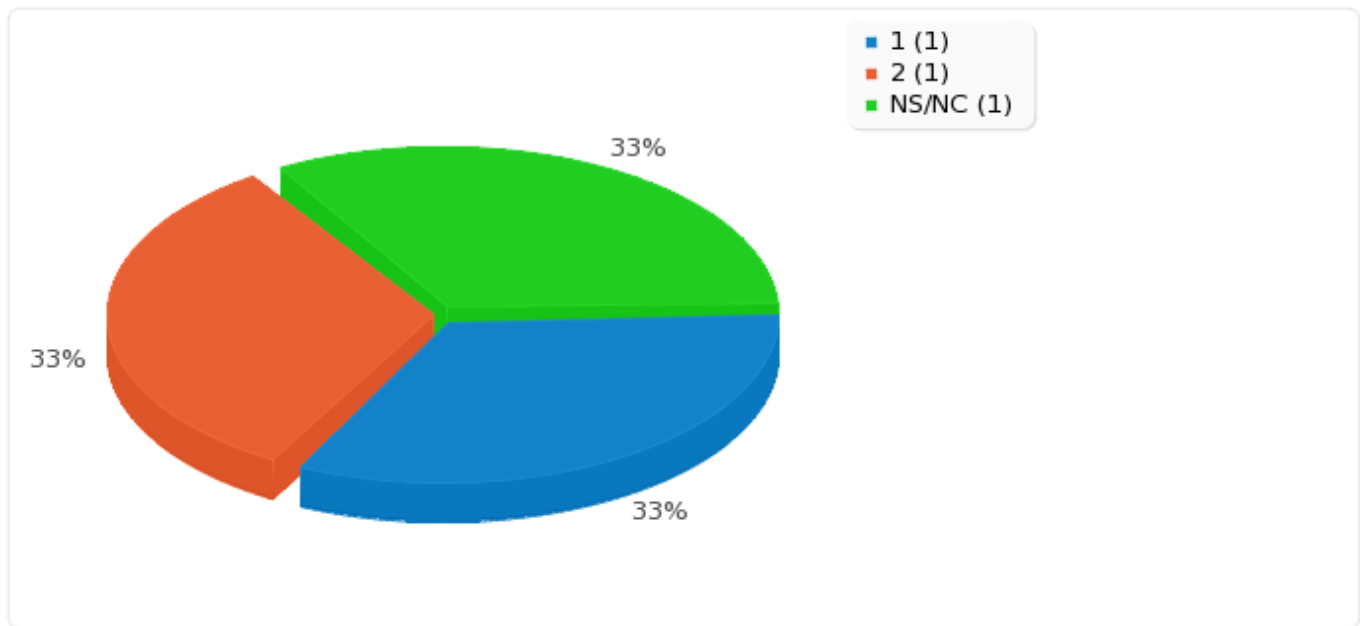
## Titulación, en general

Opción	Cuenta	Porcentaje
1 (1)	1	33.33%
2 (2)	1	33.33%
3 (3)	0	0.00%
4 (4)	0	0.00%
5 (5)	0	0.00%
NS/NC (6)	1	33.33%
Sin respuesta	0	0.00%
No completada o No mostrada	0	0.00%



Resumen de campo para 10

Titulación, en general





## Resumen de campo para 22

## Profesorado de la Titulación

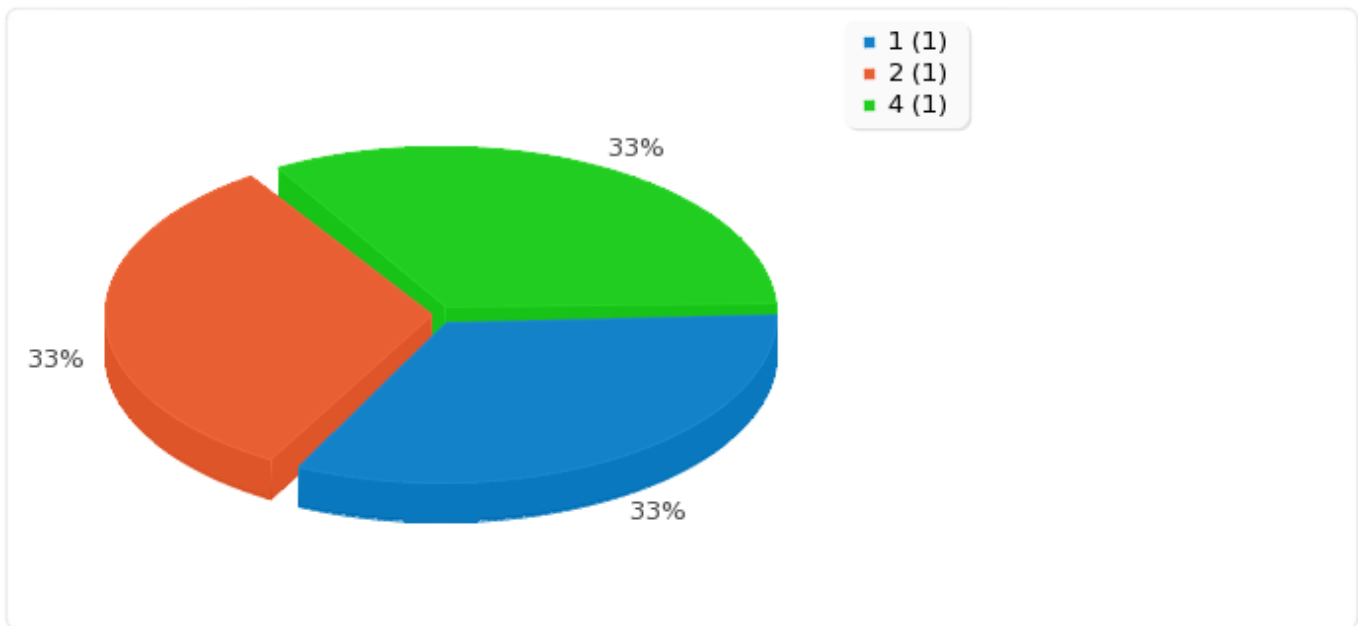
Opción	Cuenta	Porcentaje
1 (1)	1	33.33%
2 (2)	1	33.33%
3 (3)	0	0.00%
4 (4)	1	33.33%
5 (5)	0	0.00%
NS/NC (6)	0	0.00%
Sin respuesta	0	0.00%
No completada o No mostrada	0	0.00%



Resumen de campo para 22

Profesorado de la Titulación

---





## Resumen de campo para 23

Personal de Administración y Servicios (secretaría, biblioteca, conserjería y aula de informática)

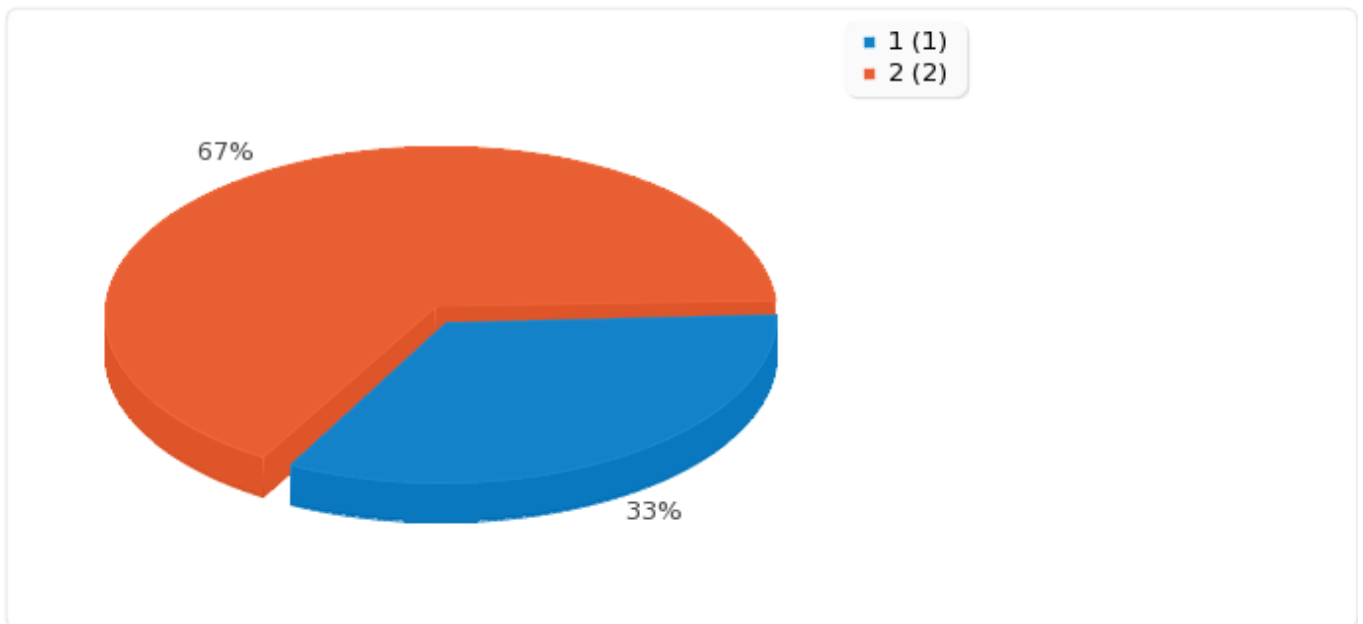
Opción	Cuenta	Porcentaje
1 (1)	1	33.33%
2 (2)	2	66.67%
3 (3)	0	0.00%
4 (4)	0	0.00%
5 (5)	0	0.00%
NS/NC (6)	0	0.00%
Sin respuesta	0	0.00%
No completada o No mostrada	0	0.00%



Resumen de campo para 23

Personal de Administración y Servicios (secretaría, biblioteca, conserjería y aula de informática)

---







## Resumen de campo para 21

## Uso por parte del Profesorado del Campus virtual

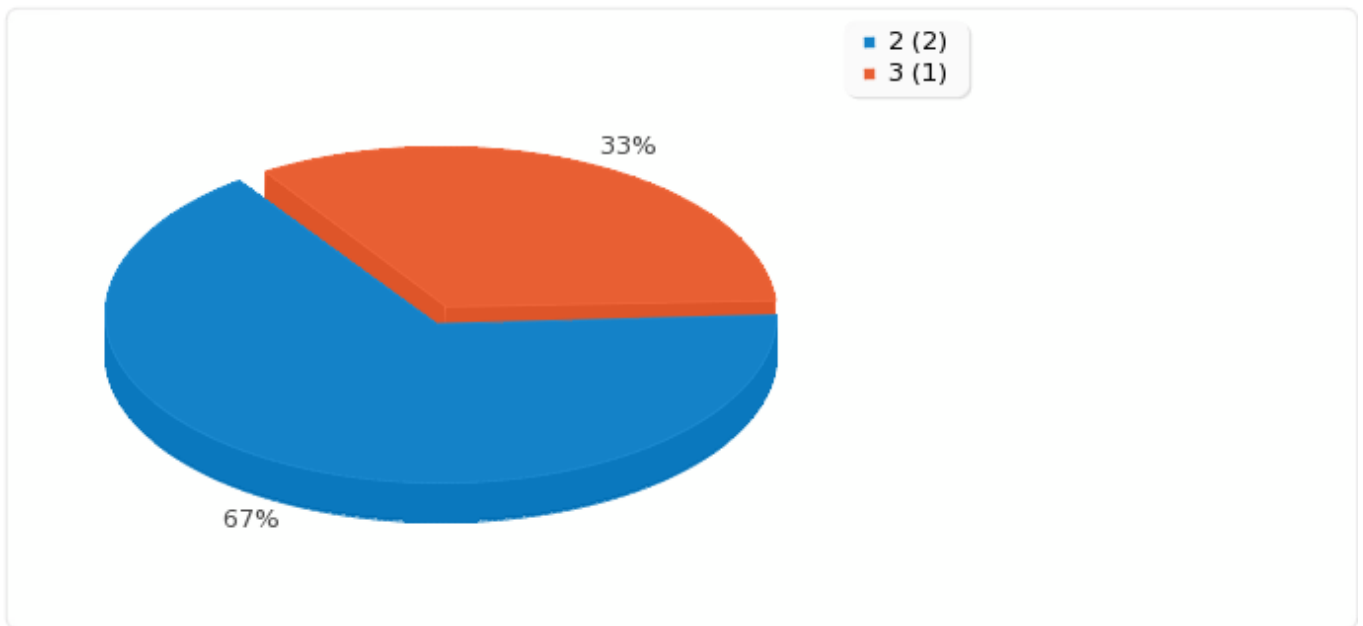
Opción	Cuenta	Porcentaje
1 (1)	0	0.00%
2 (2)	2	66.67%
3 (3)	1	33.33%
4 (4)	0	0.00%
5 (5)	0	0.00%
NS/NC (6)	0	0.00%
Sin respuesta	0	0.00%
No completada o No mostrada	0	0.00%



Resumen de campo para 21

Uso por parte del Profesorado del Campus virtual

---





## Resumen de campo para 19

## Aulas, talleres, laboratorios y otros espacios de docencia

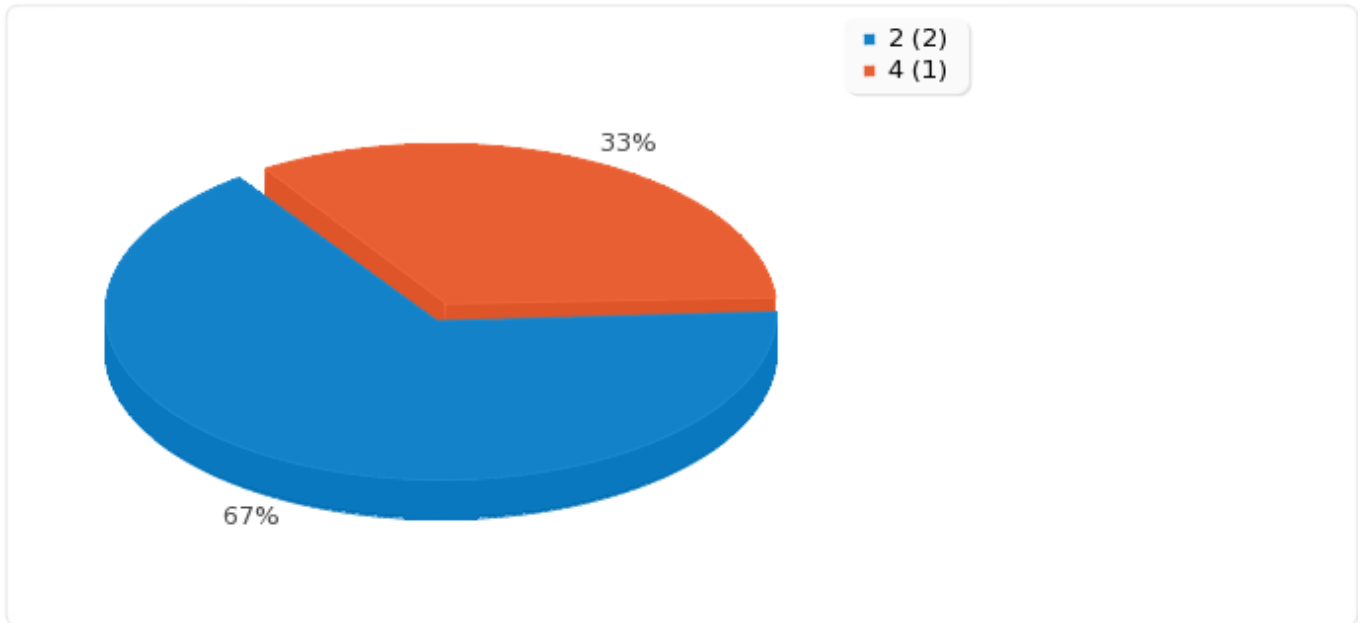
Opción	Cuenta	Porcentaje
1 (1)	0	0.00%
2 (2)	2	66.67%
3 (3)	0	0.00%
4 (4)	1	33.33%
5 (5)	0	0.00%
NS/NC (6)	0	0.00%
Sin respuesta	0	0.00%
No completada o No mostrada	0	0.00%



Resumen de campo para 19

Aulas, talleres, laboratorios y otros espacios de docencia

---





## Resumen de campo para 20

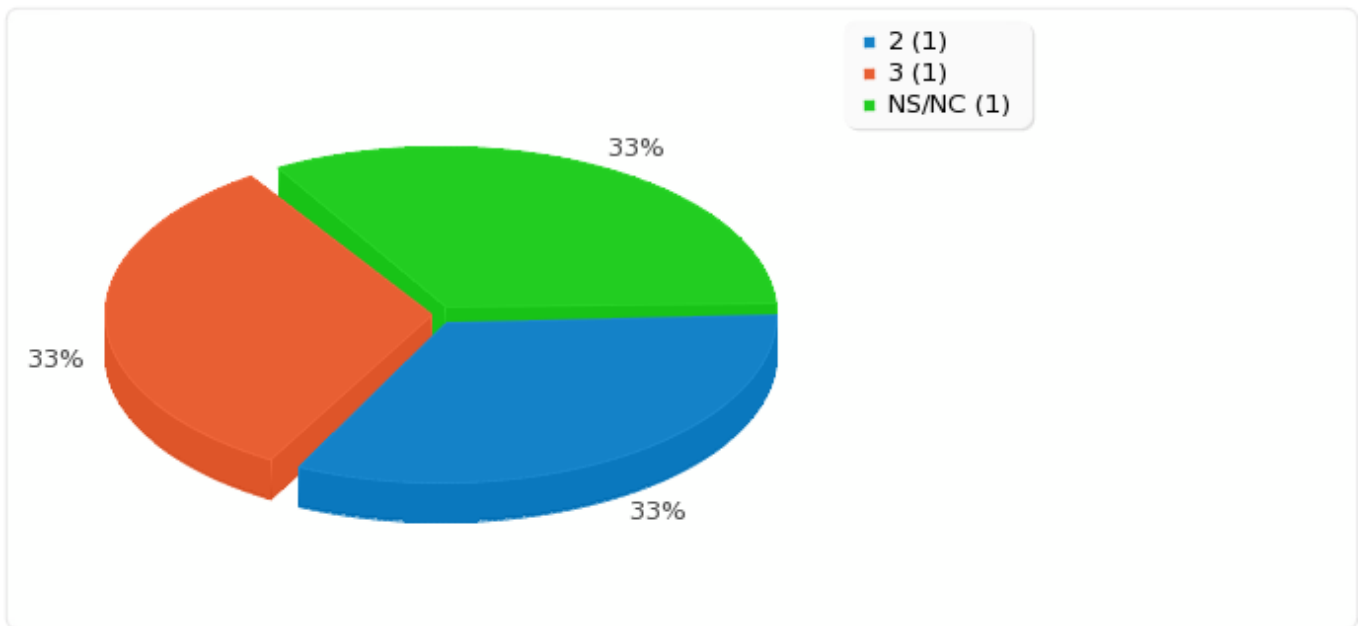
## Servicio de reprografía

Opción	Cuenta	Porcentaje
1 (1)	0	0.00%
2 (2)	1	33.33%
3 (3)	1	33.33%
4 (4)	0	0.00%
5 (5)	0	0.00%
NS/NC (6)	1	33.33%
Sin respuesta	0	0.00%
No completada o No mostrada	0	0.00%



Resumen de campo para 20

Servicio de reprografía





## Resumen de campo para 21

## Servicio de cafetería

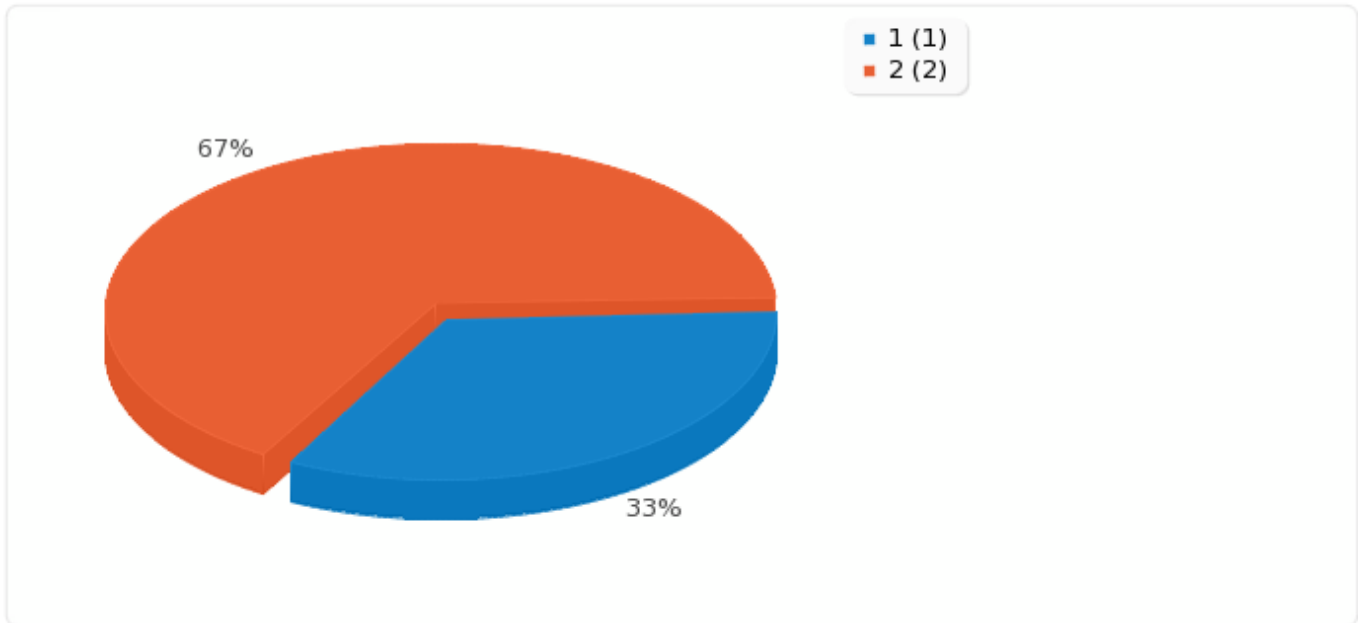
Opción	Cuenta	Porcentaje
1 (1)	1	33.33%
2 (2)	2	66.67%
3 (3)	0	0.00%
4 (4)	0	0.00%
5 (5)	0	0.00%
NS/NC (6)	0	0.00%
Sin respuesta	0	0.00%
No completada o No mostrada	0	0.00%



Resumen de campo para 21

Servicio de cafetería

---







## Resumen de campo para 22

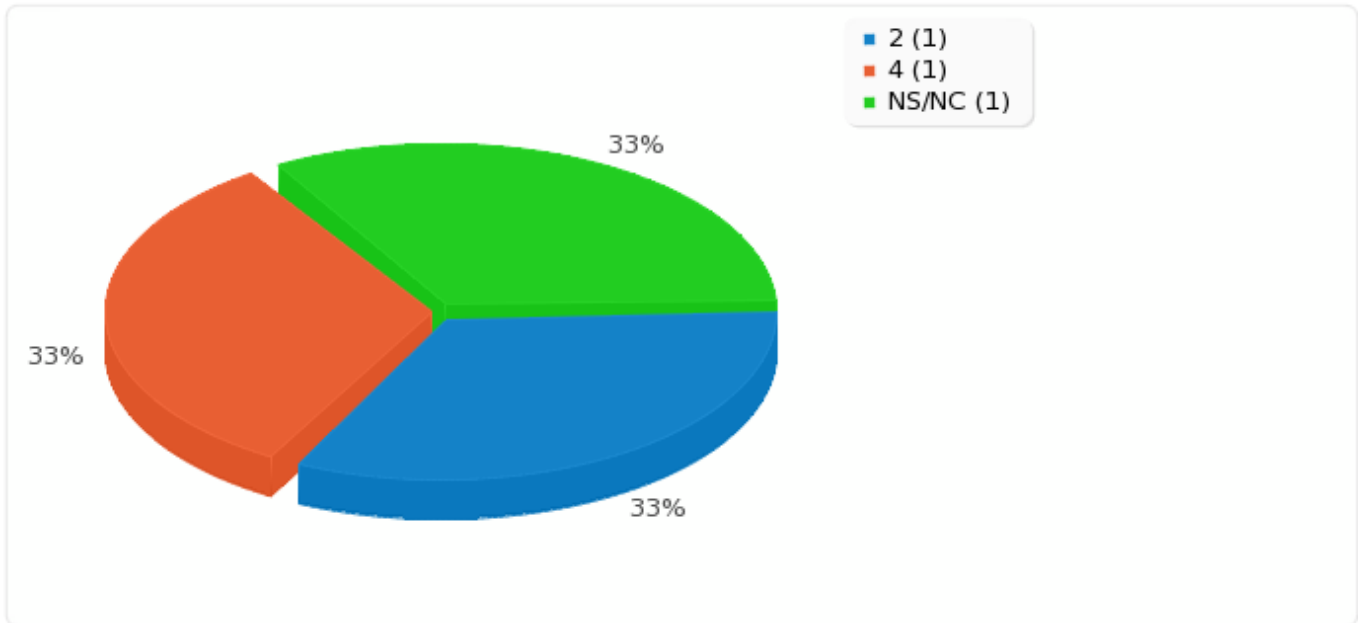
## Servicio de limpieza

Opción	Cuenta	Porcentaje
1 (1)	0	0.00%
2 (2)	1	33.33%
3 (3)	0	0.00%
4 (4)	1	33.33%
5 (5)	0	0.00%
NS/NC (6)	1	33.33%
Sin respuesta	0	0.00%
No completada o No mostrada	0	0.00%



Resumen de campo para 22

Servicio de limpieza





## Resumen de campo para 33

## Imagen de la Universidad

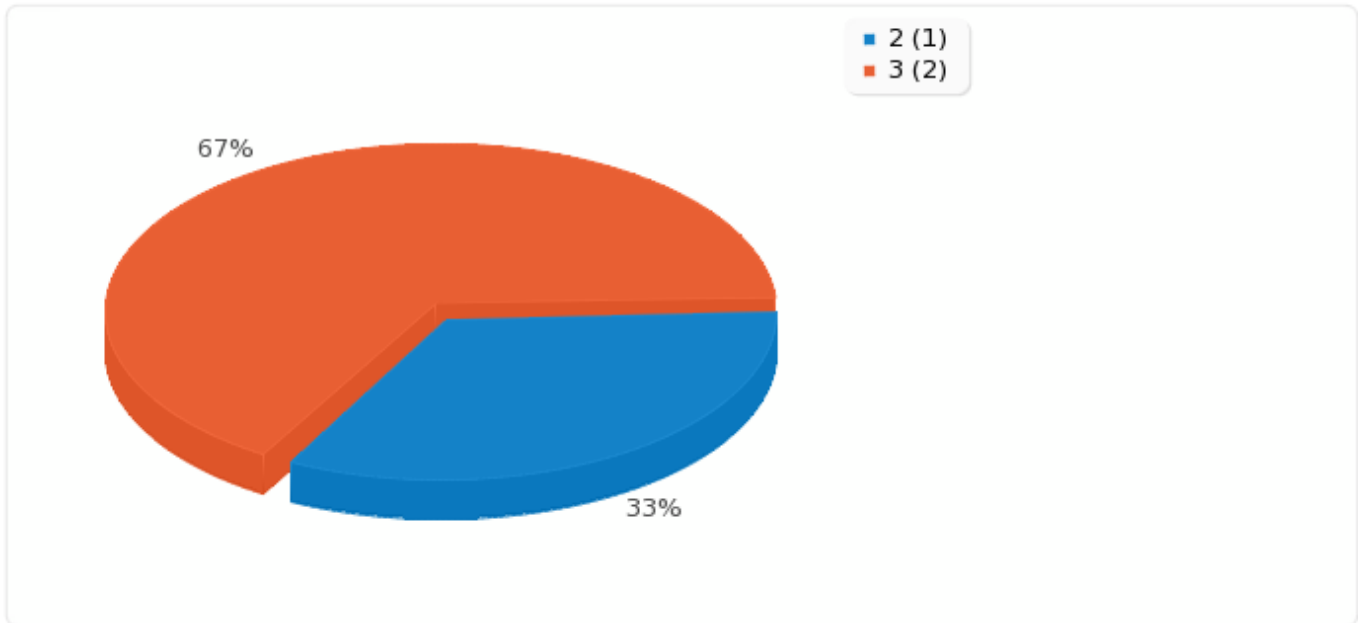
Opción	Cuenta	Porcentaje
1 (1)	0	0.00%
2 (2)	1	33.33%
3 (3)	2	66.67%
4 (4)	0	0.00%
5 (5)	0	0.00%
NS/NC (6)	0	0.00%
Sin respuesta	0	0.00%
No completada o No mostrada	0	0.00%



Resumen de campo para 33

Imagen de la Universidad

---





## Resumen de campo para 29

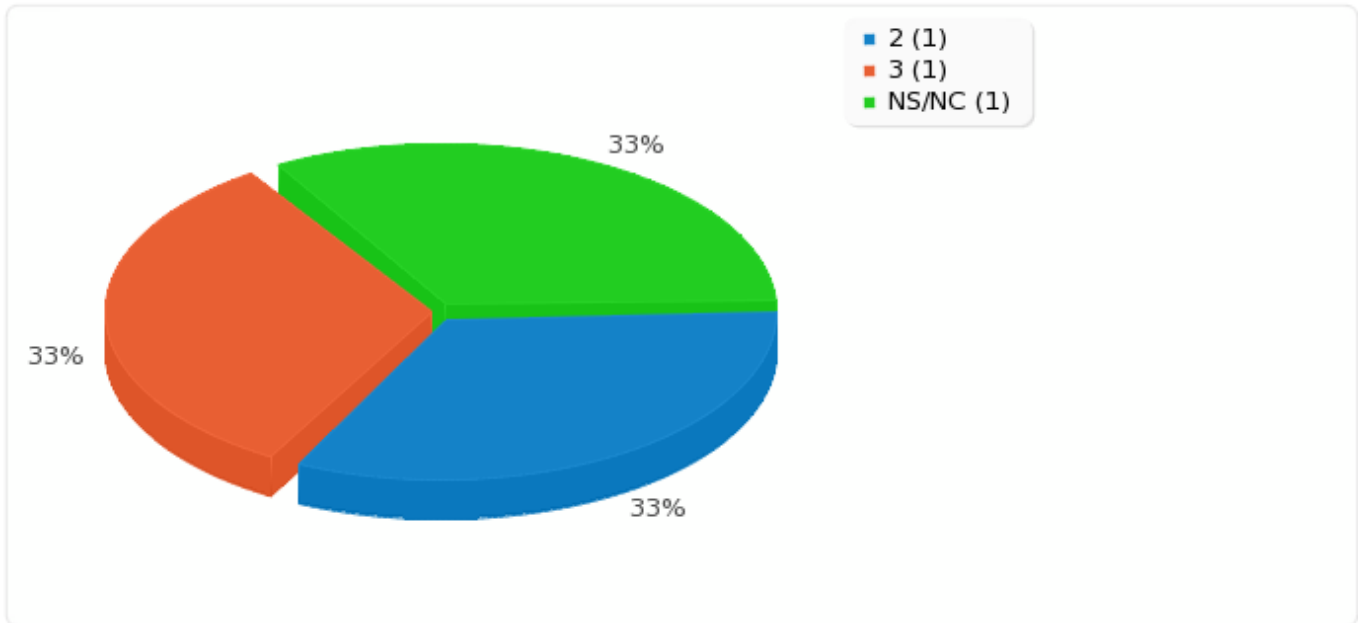
## Programas de voluntariado

Opción	Cuenta	Porcentaje
1 (1)	0	0.00%
2 (2)	1	33.33%
3 (3)	1	33.33%
4 (4)	0	0.00%
5 (5)	0	0.00%
NS/NC (6)	1	33.33%
Sin respuesta	0	0.00%
No completada o No mostrada	0	0.00%



Resumen de campo para 29

Programas de voluntariado





## Resumen de campo para 30

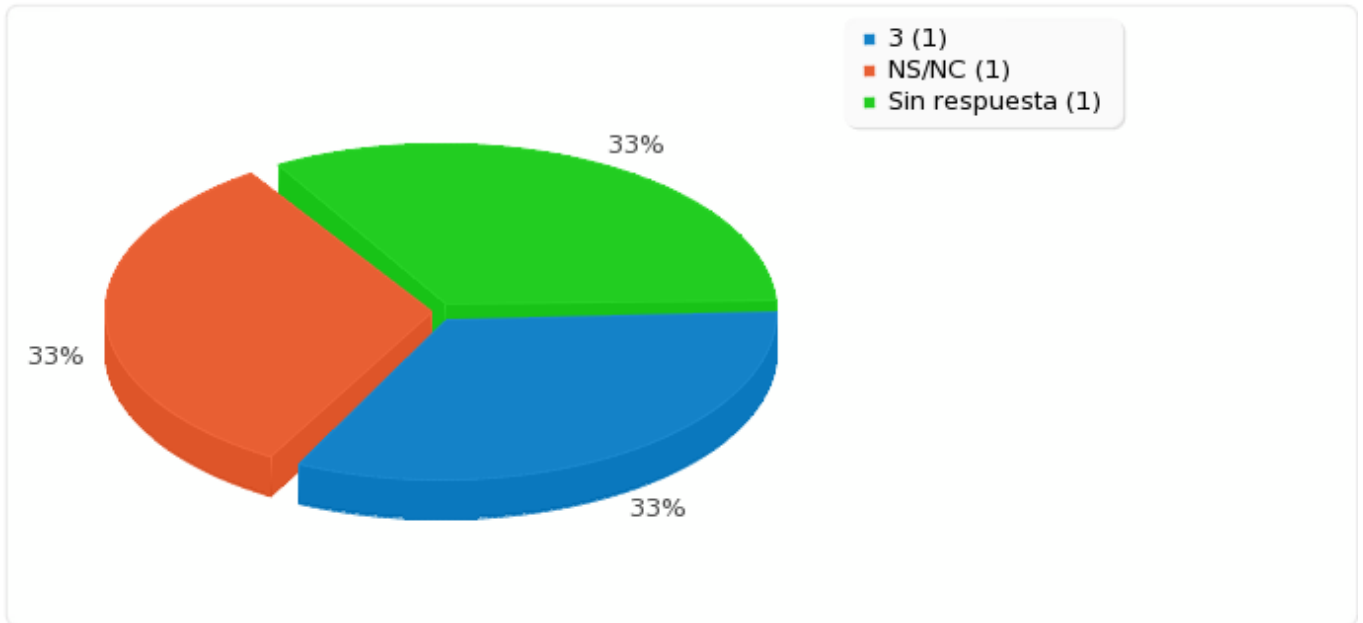
## Respuesta de la Universidad a las personas con necesidades especiales

Opción	Cuenta	Porcentaje
1 (1)	0	0.00%
2 (2)	0	0.00%
3 (3)	1	33.33%
4 (4)	0	0.00%
5 (5)	0	0.00%
NS/NC (6)	1	33.33%
Sin respuesta	1	33.33%
No completada o No mostrada	0	0.00%



Resumen de campo para 30

Respuesta de la Universidad a las personas con necesidades especiales







## Resumen de campo para 28

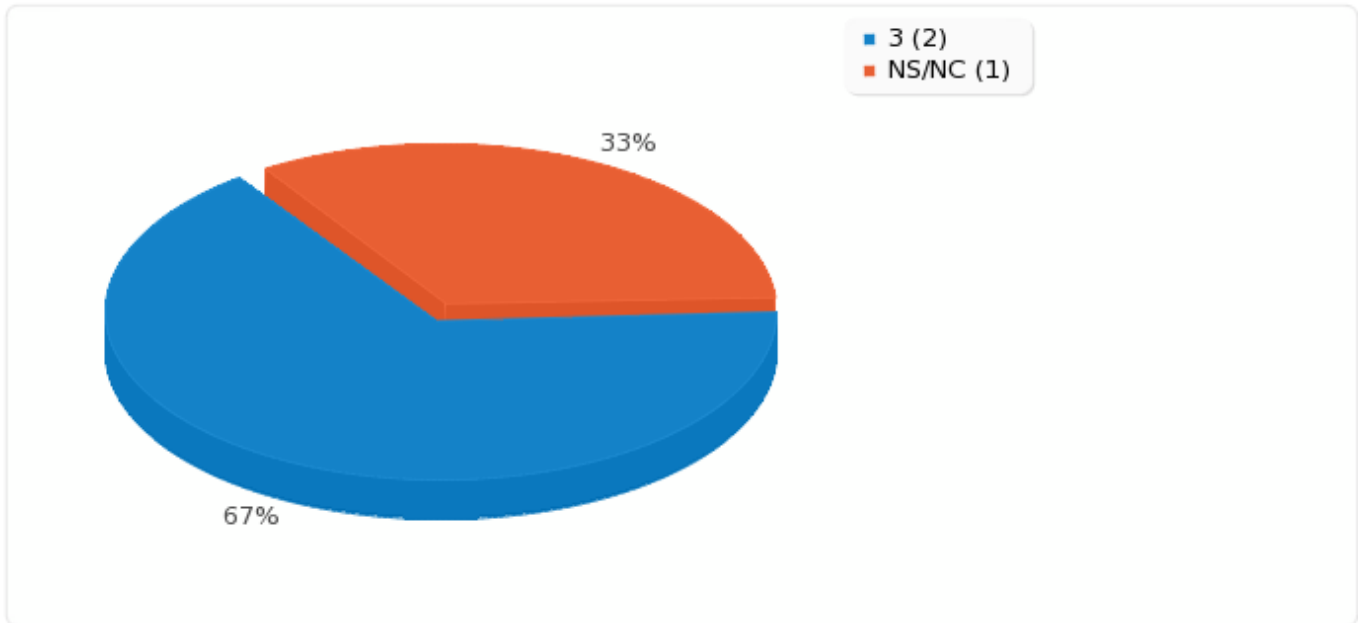
## Actividades de preservación y/o defensa del medio ambiente

Opción	Cuenta	Porcentaje
1 (1)	0	0.00%
2 (2)	0	0.00%
3 (3)	2	66.67%
4 (4)	0	0.00%
5 (5)	0	0.00%
NS/NC (6)	1	33.33%
Sin respuesta	0	0.00%
No completada o No mostrada	0	0.00%



Resumen de campo para 28

Actividades de preservación y/o defensa del medio ambiente





## Resumen de campo para 27

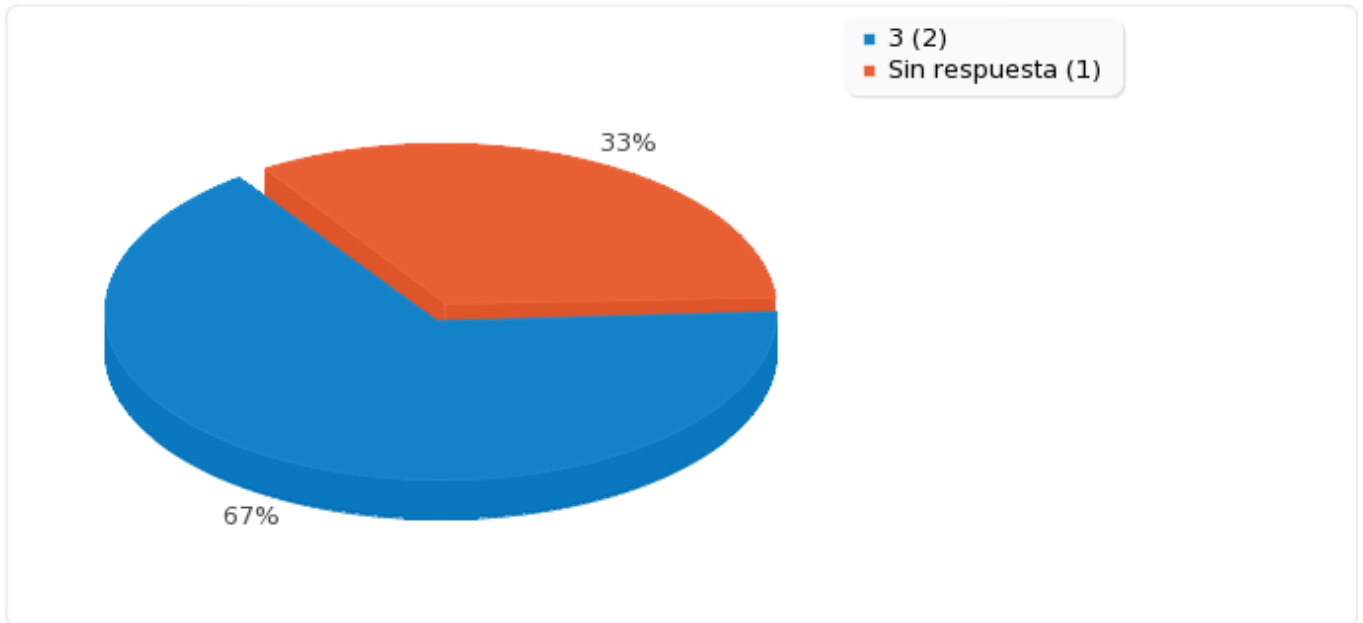
## Acciones de la Universidad relativas a Responsabilidad Social

Opción	Cuenta	Porcentaje
1 (1)	0	0.00%
2 (2)	0	0.00%
3 (3)	2	66.67%
4 (4)	0	0.00%
5 (5)	0	0.00%
NS/NC (6)	0	0.00%
Sin respuesta	1	33.33%
No completada o No mostrada	0	0.00%



Resumen de campo para 27

Acciones de la Universidad relativas a Responsabilidad Social





## Resumen de campo para 31

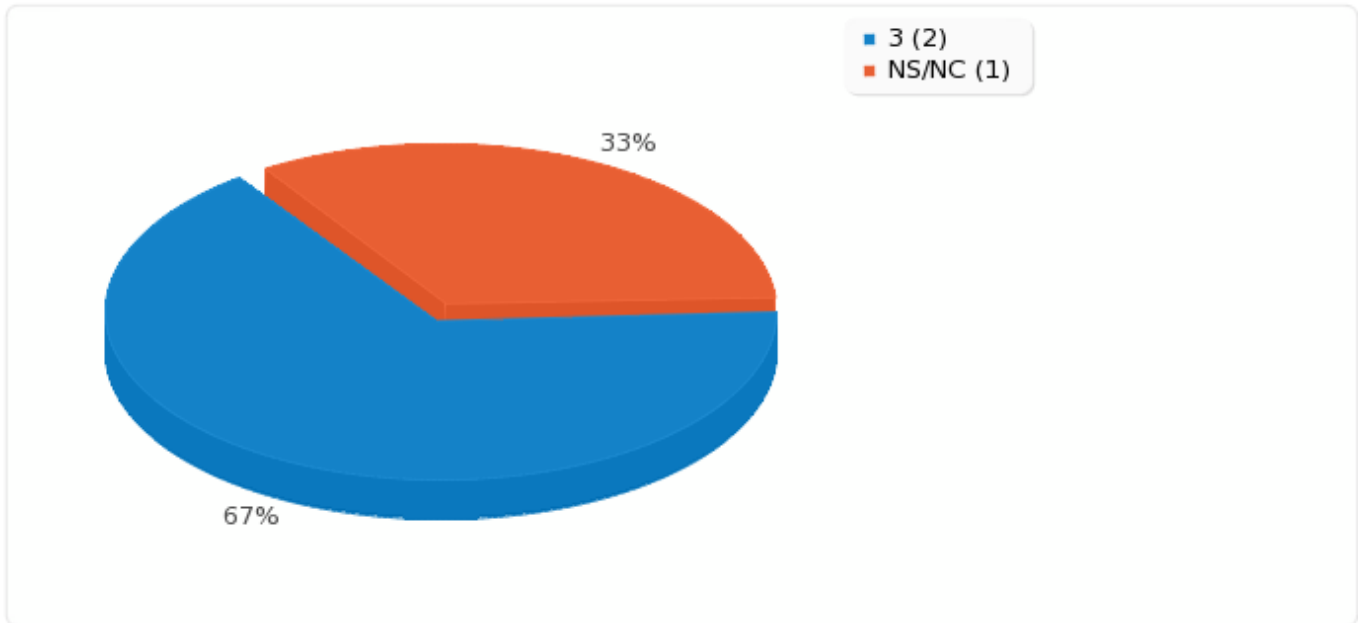
## Medios de transporte para acceder a la Universidad

Opción	Cuenta	Porcentaje
1 (1)	0	0.00%
2 (2)	0	0.00%
3 (3)	2	66.67%
4 (4)	0	0.00%
5 (5)	0	0.00%
NS/NC (6)	1	33.33%
Sin respuesta	0	0.00%
No completada o No mostrada	0	0.00%



Resumen de campo para 31

Medios de transporte para acceder a la Universidad





## Resumen de campo para 32

Universidad, en general

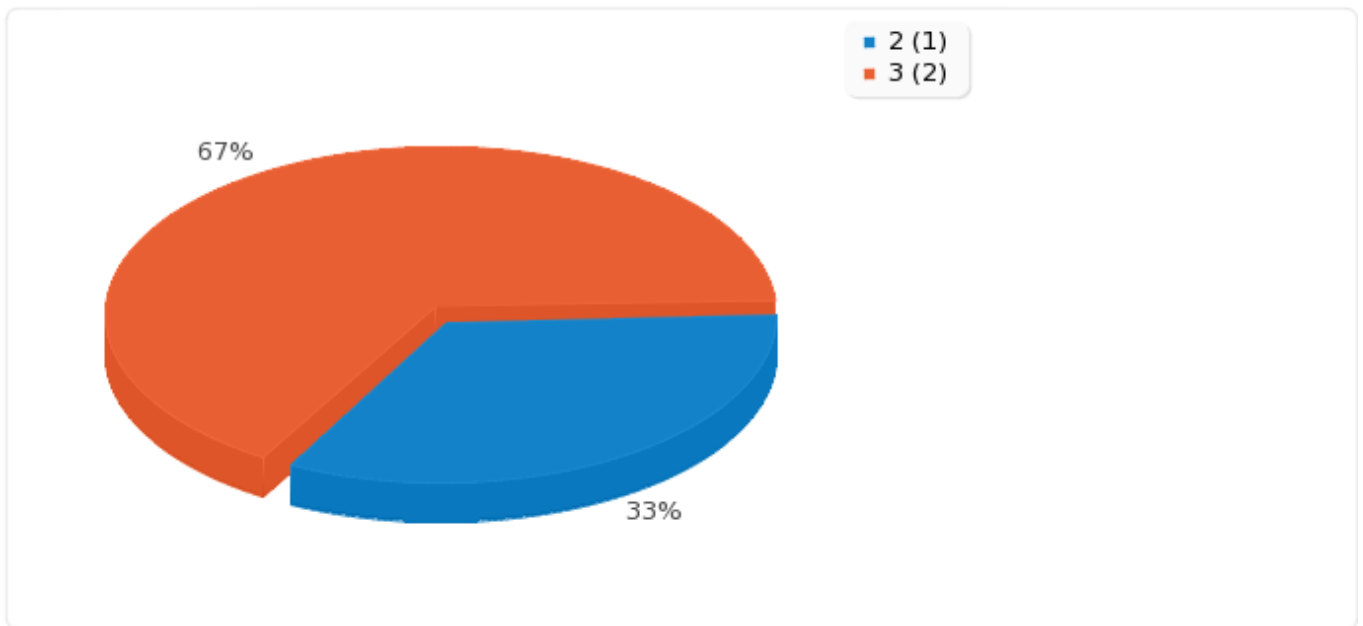
Opción	Cuenta	Porcentaje
1 (1)	0	0.00%
2 (2)	1	33.33%
3 (3)	2	66.67%
4 (4)	0	0.00%
5 (5)	0	0.00%
NS/NC (6)	0	0.00%
Sin respuesta	0	0.00%
No completada o No mostrada	0	0.00%



Resumen de campo para 32

Universidad, en general

---







## Resumen de campo para 33

Principalmente, ¿por qué has elegido la Universidad de Málaga?

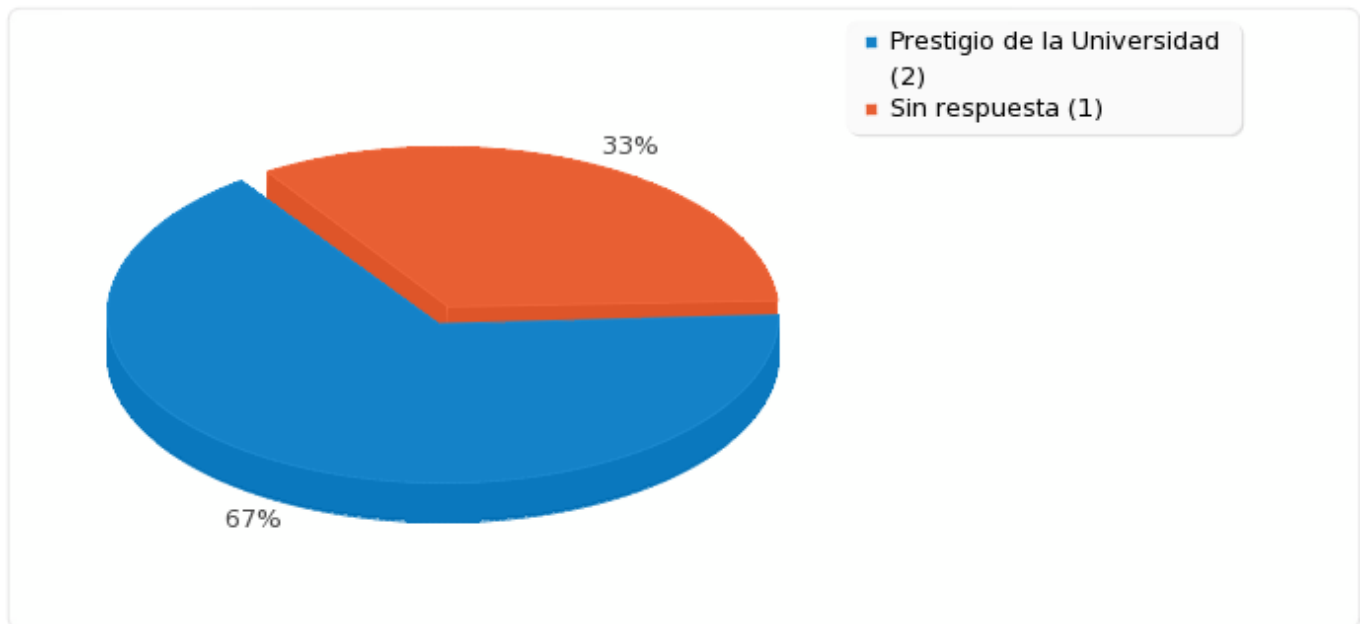
Opción	Cuenta	Porcentaje
Prestigio de la Universidad (1)	2	66.67%
Calidad de la titulación (2)	0	0.00%
Calidad docente (3)	0	0.00%
Proximidad al domicilio familiar (4)	0	0.00%
Inexistencia del título en otras universidades (5)	0	0.00%
Entorno geográfico (6)	0	0.00%
Por criterios de selección, sin ser mi primera opción (7)	0	0.00%
Otro	0	0.00%
Sin respuesta	1	33.33%
No completada o No mostrada	0	0.00%



Resumen de campo para 33

Principalmente, ¿por qué has elegido la Universidad de Málaga?

---





---

Resumen de campo para 62

Por favor, indica aquellos aspectos que consideres mejorables

---

Opción	Cuenta	Porcentaje
Opción	1	33.33%
Sin respuesta	1	33.33%
No completada o No mostrada	1	33.33%



Resumen de campo para 62

Por favor, indica aquellos aspectos que consideres mejorables

