



Resultados

Encuesta 92932

Número de registros en esta consulta:	23
Total de registros en esta encuesta:	1165
Porcentaje del total:	1.97%





Resumen de campo para 35

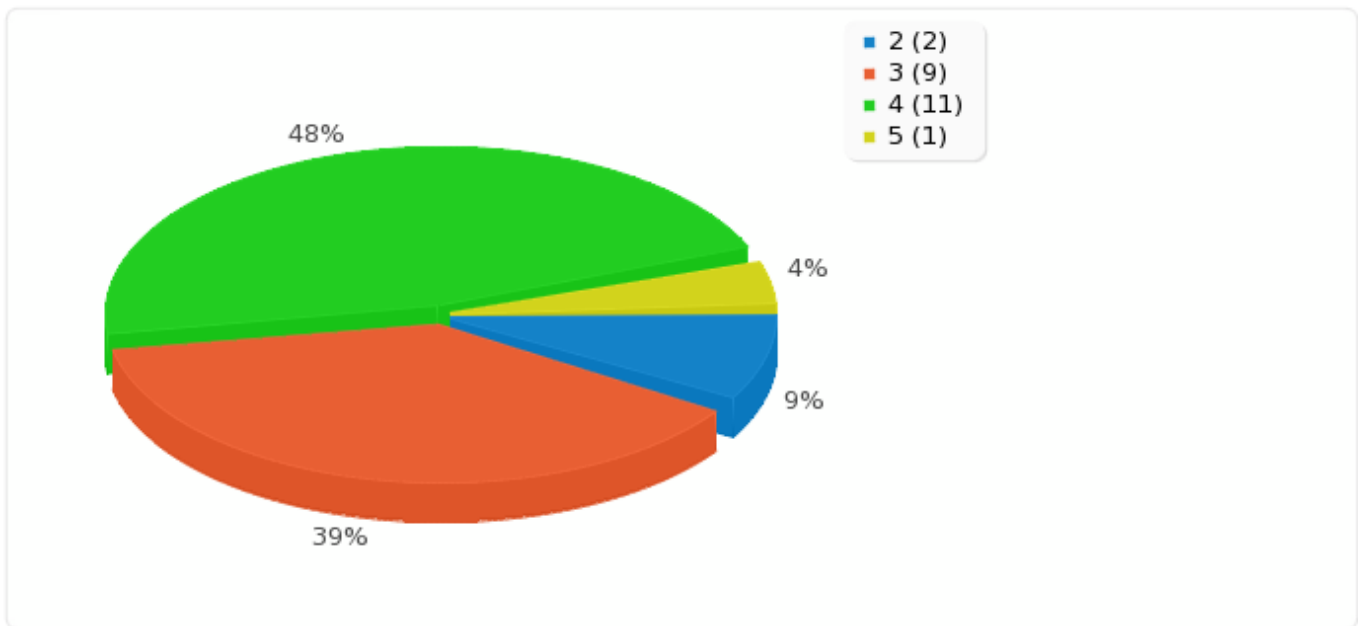
VALORACIÓN DEL MÁSTER EN BIOTECNOLOGÍA AVANZADA
Perfil de los estudiantes que ingresan

Opción	Cuenta	Porcentaje
1 (1)	0	0.00%
2 (2)	2	8.70%
3 (3)	9	39.13%
4 (4)	11	47.83%
5 (5)	1	4.35%
NS/NC (6)	0	0.00%
Sin respuesta	0	0.00%
No completada o No mostrada	0	0.00%



Resumen de campo para 35

VALORACIÓN DEL MÁSTER EN BIOTECNOLOGÍA AVANZADA
Perfil de los estudiantes que ingresan





Resumen de campo para 36

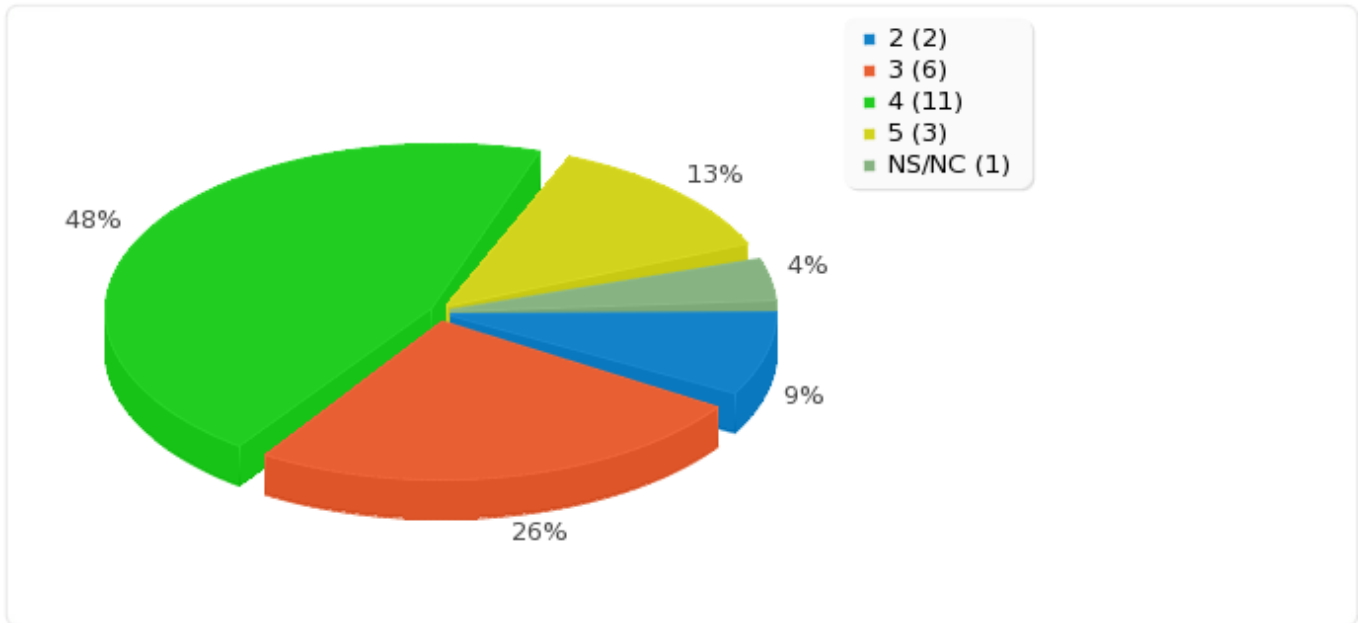
Plan de Estudios

Opción	Cuenta	Porcentaje
1 (1)	0	0.00%
2 (2)	2	8.70%
3 (3)	6	26.09%
4 (4)	11	47.83%
5 (5)	3	13.04%
NS/NC (6)	1	4.35%
Sin respuesta	0	0.00%
No completada o No mostrada	0	0.00%



Resumen de campo para 36

Plan de Estudios





Resumen de campo para 37

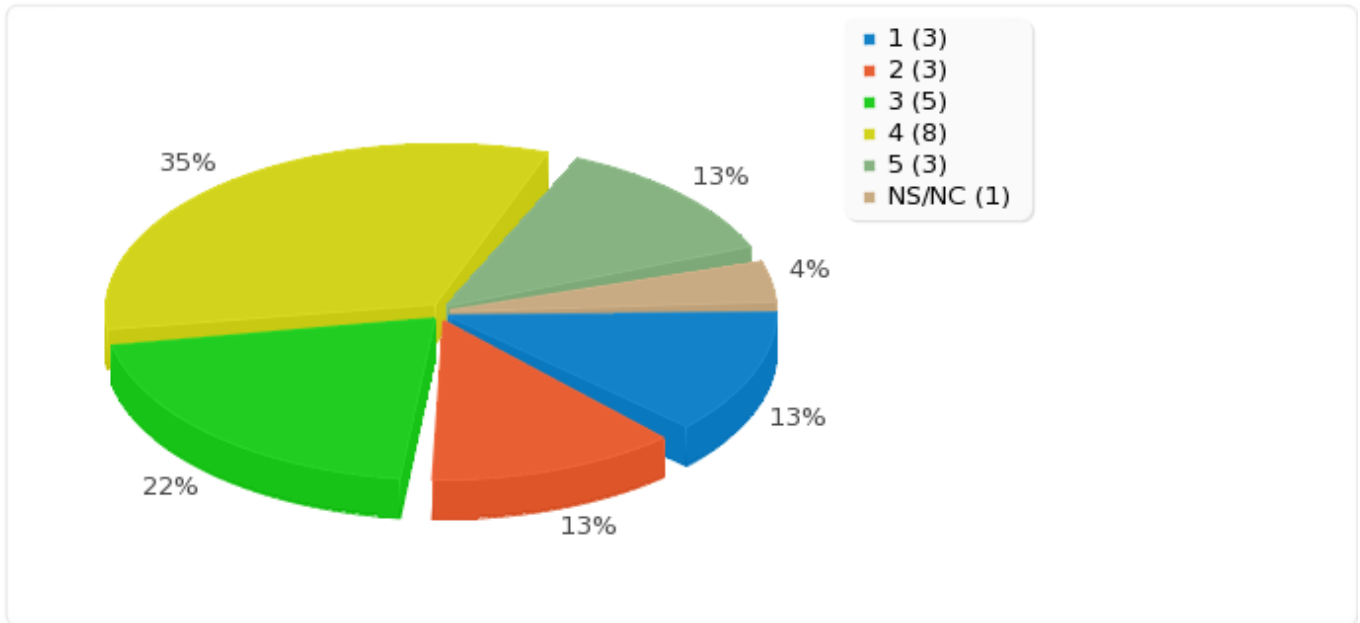
Coordinación horizontal y vertical de las materias

Opción	Cuenta	Porcentaje
1 (1)	3	13.04%
2 (2)	3	13.04%
3 (3)	5	21.74%
4 (4)	8	34.78%
5 (5)	3	13.04%
NS/NC (6)	1	4.35%
Sin respuesta	0	0.00%
No completada o No mostrada	0	0.00%



Resumen de campo para 37

Coordinación horizontal y vertical de las materias





Resumen de campo para 38

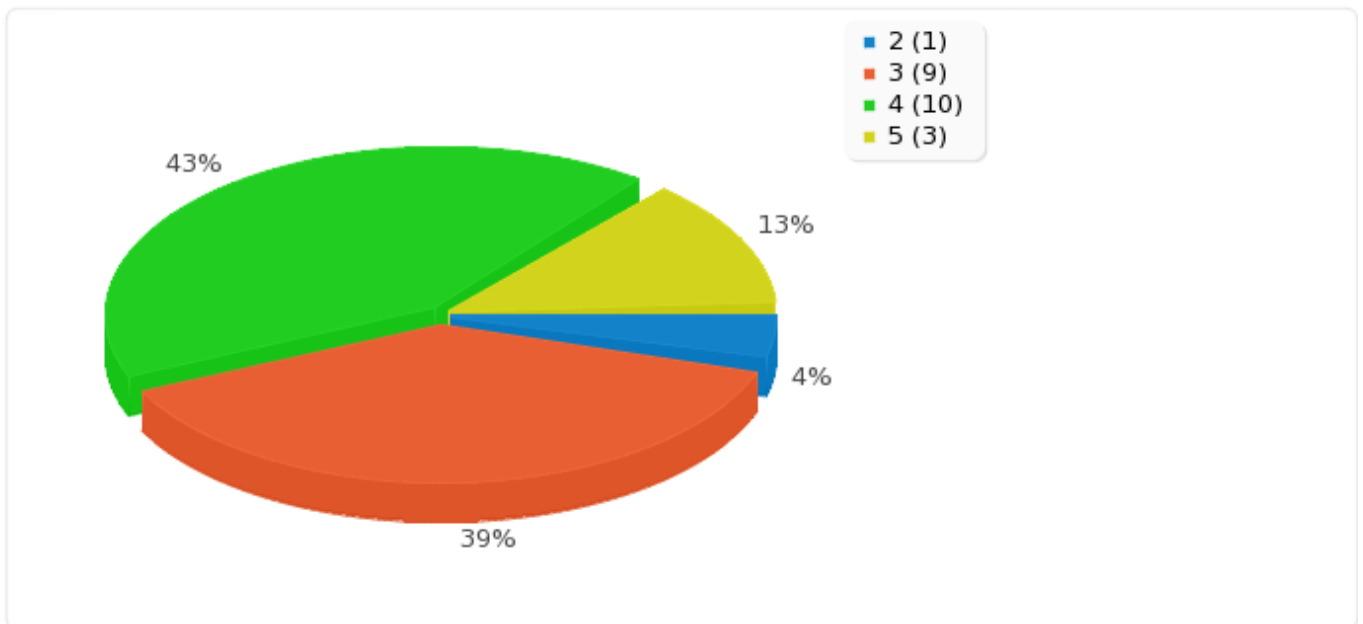
Dedicación de los estudiantes

Opción	Cuenta	Porcentaje
1 (1)	0	0.00%
2 (2)	1	4.35%
3 (3)	9	39.13%
4 (4)	10	43.48%
5 (5)	3	13.04%
NS/NC (6)	0	0.00%
Sin respuesta	0	0.00%
No completada o No mostrada	0	0.00%



Resumen de campo para 38

Dedicación de los estudiantes





Resumen de campo para 39

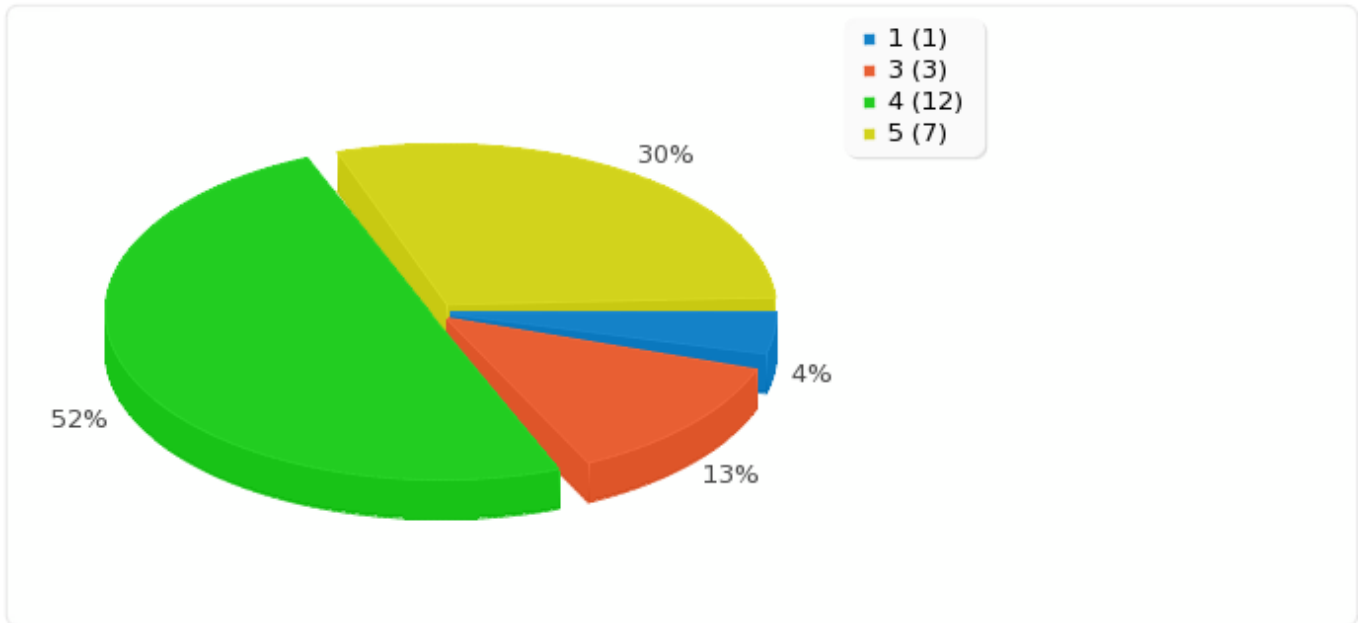
Ratio alumnos/profesor

Opción	Cuenta	Porcentaje
1 (1)	1	4.35%
2 (2)	0	0.00%
3 (3)	3	13.04%
4 (4)	12	52.17%
5 (5)	7	30.43%
NS/NC (6)	0	0.00%
Sin respuesta	0	0.00%
No completada o No mostrada	0	0.00%



Resumen de campo para 39

Ratio alumnos/profesor





Resumen de campo para 40

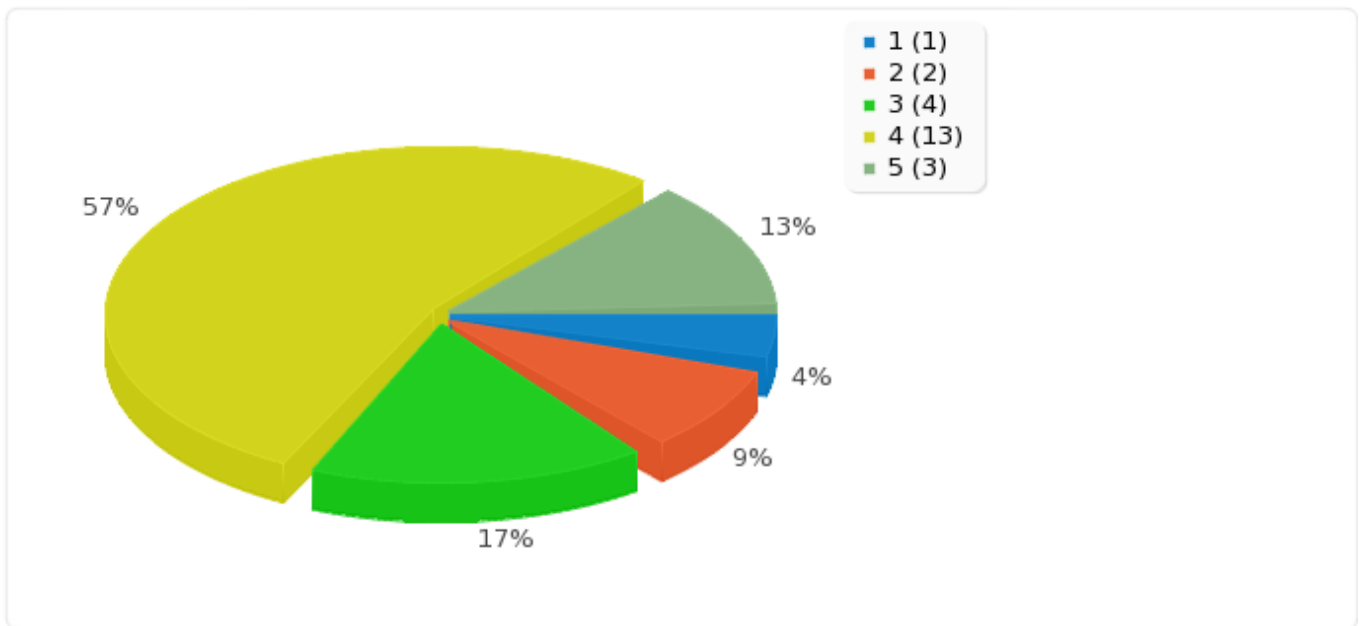
Metodologías de enseñanza-aprendizaje

Opción	Cuenta	Porcentaje
1 (1)	1	4.35%
2 (2)	2	8.70%
3 (3)	4	17.39%
4 (4)	13	56.52%
5 (5)	3	13.04%
NS/NC (6)	0	0.00%
Sin respuesta	0	0.00%
No completada o No mostrada	0	0.00%



Resumen de campo para 40

Metodologías de enseñanza-aprendizaje





Resumen de campo para 41

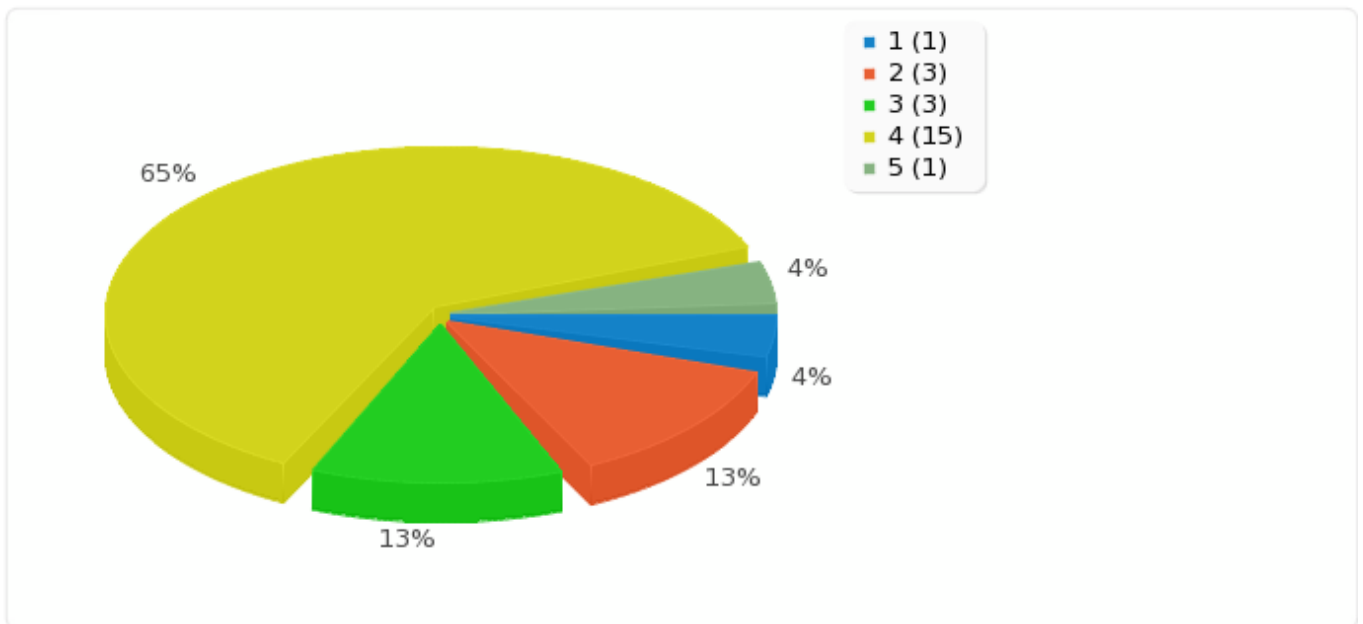
Criterios de evaluación

Opción	Cuenta	Porcentaje
1 (1)	1	4.35%
2 (2)	3	13.04%
3 (3)	3	13.04%
4 (4)	15	65.22%
5 (5)	1	4.35%
NS/NC (6)	0	0.00%
Sin respuesta	0	0.00%
No completada o No mostrada	0	0.00%



Resumen de campo para 41

Criterios de evaluación





Resumen de campo para 42

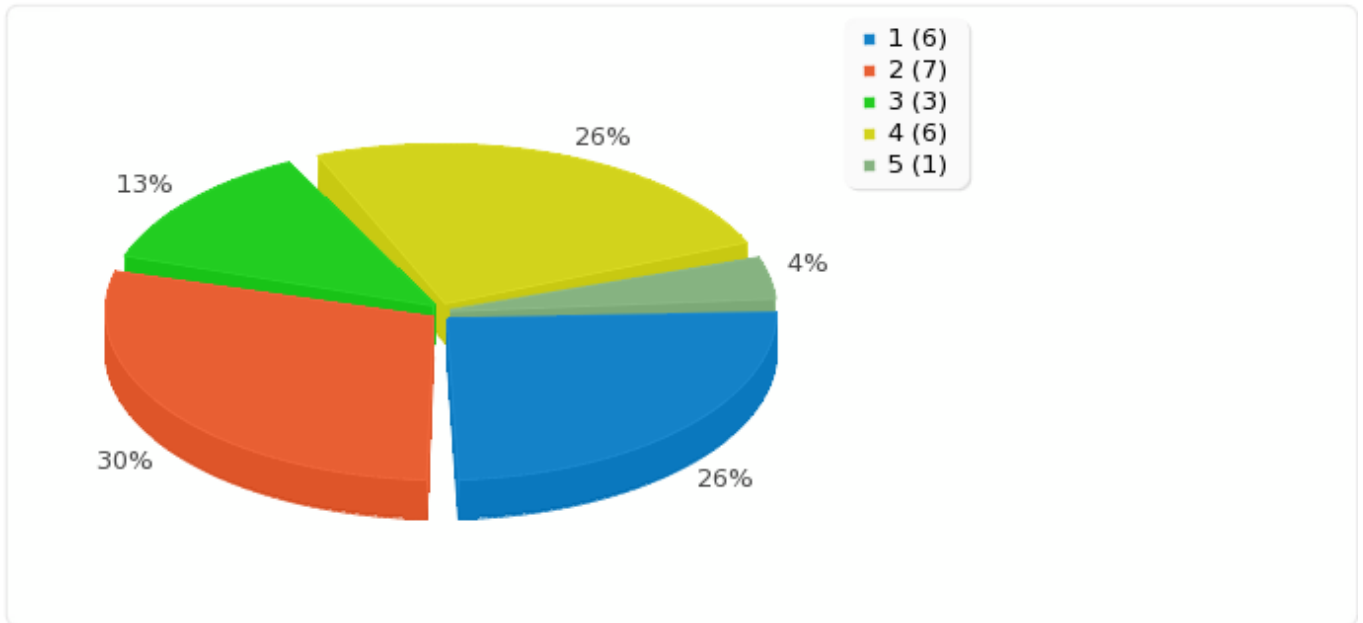
Uso y aprovechamiento de tutorías por parte del alumnado

Opción	Cuenta	Porcentaje
1 (1)	6	26.09%
2 (2)	7	30.43%
3 (3)	3	13.04%
4 (4)	6	26.09%
5 (5)	1	4.35%
NS/NC (6)	0	0.00%
Sin respuesta	0	0.00%
No completada o No mostrada	0	0.00%



Resumen de campo para 42

Uso y aprovechamiento de tutorías por parte del alumnado





Resumen de campo para 43

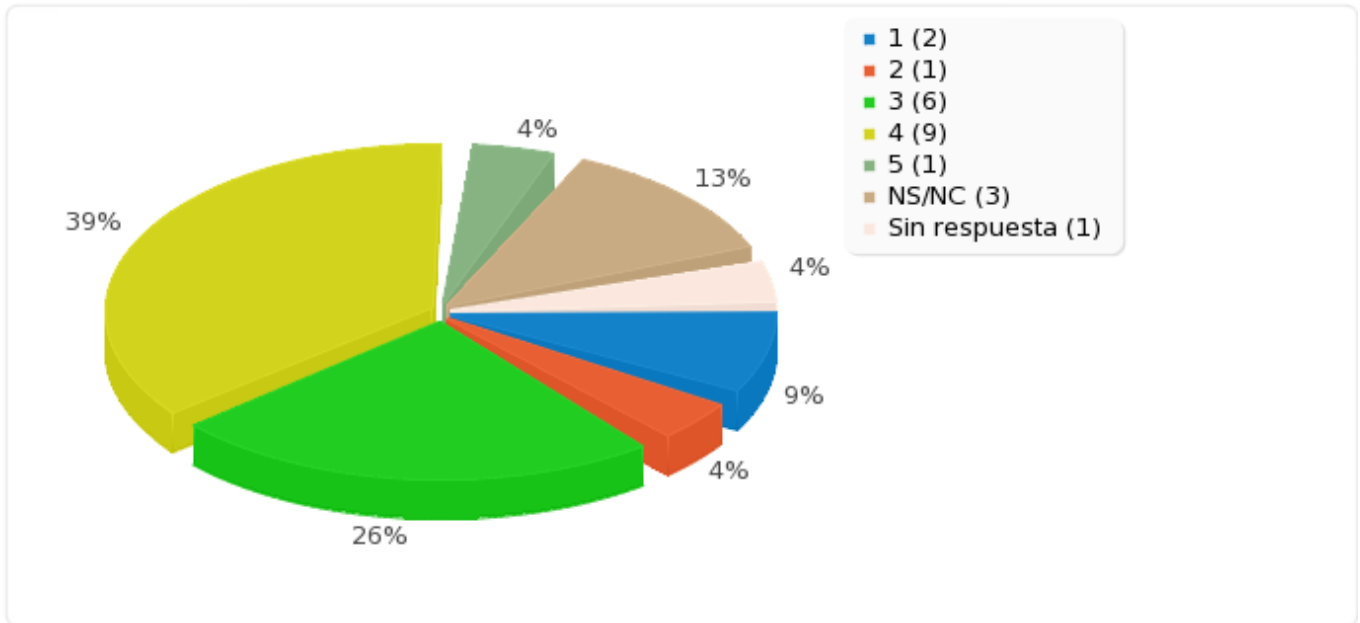
Uso y aprovechamiento de tutorías por parte del profesorado

Opción	Cuenta	Porcentaje
1 (1)	2	8.70%
2 (2)	1	4.35%
3 (3)	6	26.09%
4 (4)	9	39.13%
5 (5)	1	4.35%
NS/NC (6)	3	13.04%
Sin respuesta	1	4.35%
No completada o No mostrada	0	0.00%



Resumen de campo para 43

Uso y aprovechamiento de tutorías por parte del profesorado





Resumen de campo para 44

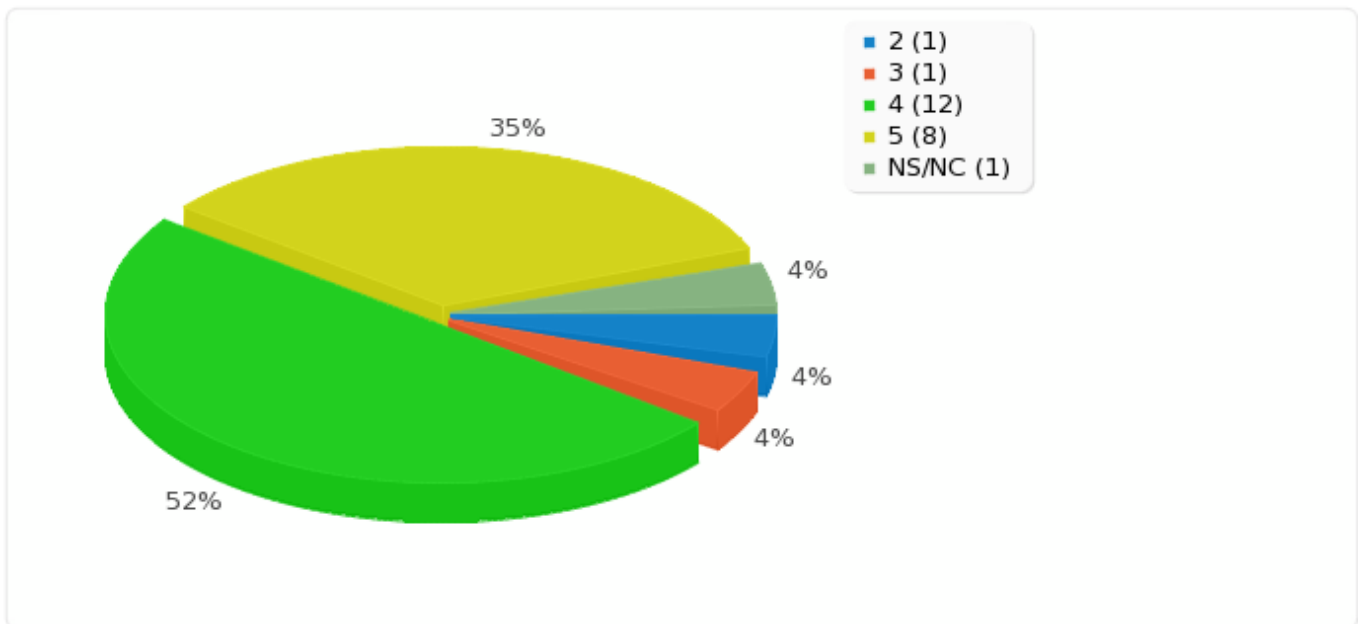
Cualificación de los profesores que imparten docencia en la titulación

Opción	Cuenta	Porcentaje
1 (1)	0	0.00%
2 (2)	1	4.35%
3 (3)	1	4.35%
4 (4)	12	52.17%
5 (5)	8	34.78%
NS/NC (6)	1	4.35%
Sin respuesta	0	0.00%
No completada o No mostrada	0	0.00%



Resumen de campo para 44

Cualificación de los profesores que imparten docencia en la titulación





Resumen de campo para 45

Grado de satisfacción con las materias que imparte en la titulación

Opción	Cuenta	Porcentaje
1 (1)	0	0.00%
2 (2)	1	4.35%
3 (3)	3	13.04%
4 (4)	11	47.83%
5 (5)	8	34.78%
NS/NC (6)	0	0.00%
Sin respuesta	0	0.00%
No completada o No mostrada	0	0.00%



Resumen de campo para 45

Grado de satisfacción con las materias que imparte en la titulación

