



Resultados

Encuesta 21341

| | |
|---------------------------------------|-------|
| Número de registros en esta consulta: | 4 |
| Total de registros en esta encuesta: | 864 |
| Porcentaje del total: | 0.46% |





Resumen de campo para 04

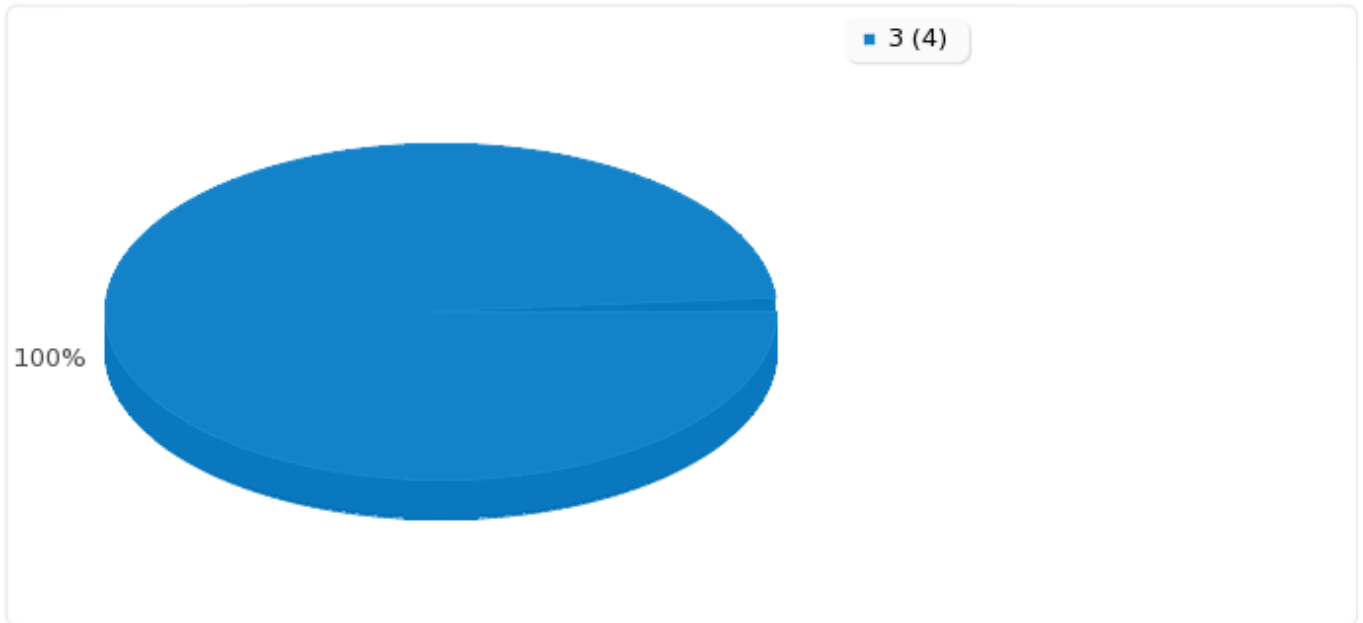
Contenidos del plan de estudios

| Opción | Cuenta | Porcentaje |
|-----------------------------|--------|------------|
| 1 (1) | 0 | 0.00% |
| 2 (2) | 0 | 0.00% |
| 3 (3) | 4 | 100.00% |
| 4 (4) | 0 | 0.00% |
| 5 (5) | 0 | 0.00% |
| NS/NC (6) | 0 | 0.00% |
| Sin respuesta | 0 | 0.00% |
| No completada o No mostrada | 0 | 0.00% |



Resumen de campo para 04

Contenidos del plan de estudios





Resumen de campo para 05

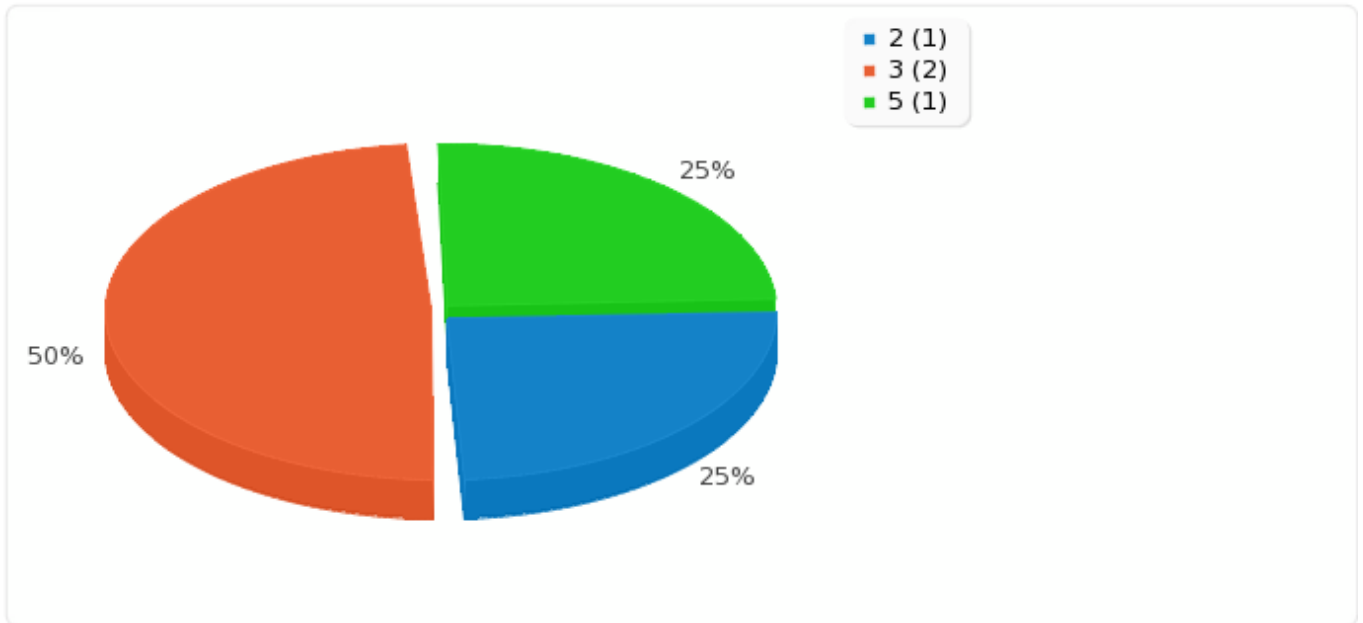
Calidad docente del profesorado

| Opción | Cuenta | Porcentaje |
|-----------------------------|--------|------------|
| 1 (1) | 0 | 0.00% |
| 2 (2) | 1 | 25.00% |
| 3 (3) | 2 | 50.00% |
| 4 (4) | 0 | 0.00% |
| 5 (5) | 1 | 25.00% |
| NS/NC (6) | 0 | 0.00% |
| Sin respuesta | 0 | 0.00% |
| No completada o No mostrada | 0 | 0.00% |



Resumen de campo para 05

Calidad docente del profesorado





Resumen de campo para 07

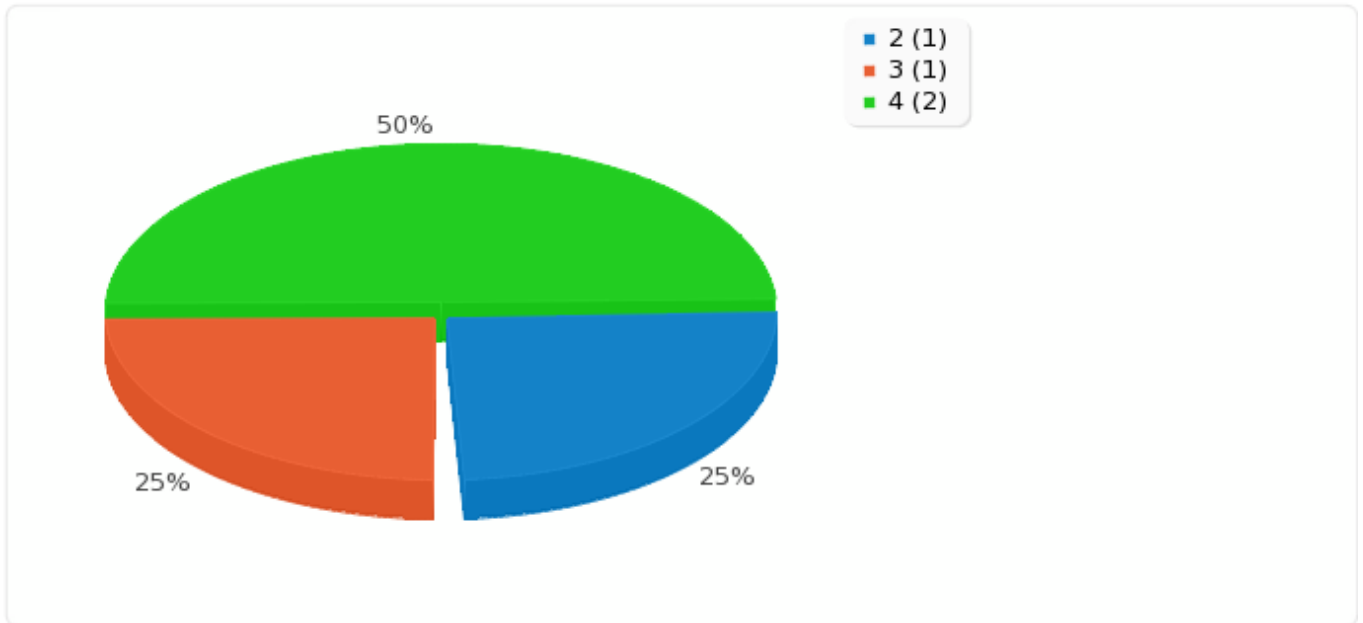
Formación teórica recibida

| Opción | Cuenta | Porcentaje |
|-----------------------------|--------|------------|
| 1 (1) | 0 | 0.00% |
| 2 (2) | 1 | 25.00% |
| 3 (3) | 1 | 25.00% |
| 4 (4) | 2 | 50.00% |
| 5 (5) | 0 | 0.00% |
| NS/NC (6) | 0 | 0.00% |
| Sin respuesta | 0 | 0.00% |
| No completada o No mostrada | 0 | 0.00% |



Resumen de campo para 07

Formación teórica recibida





Resumen de campo para 08

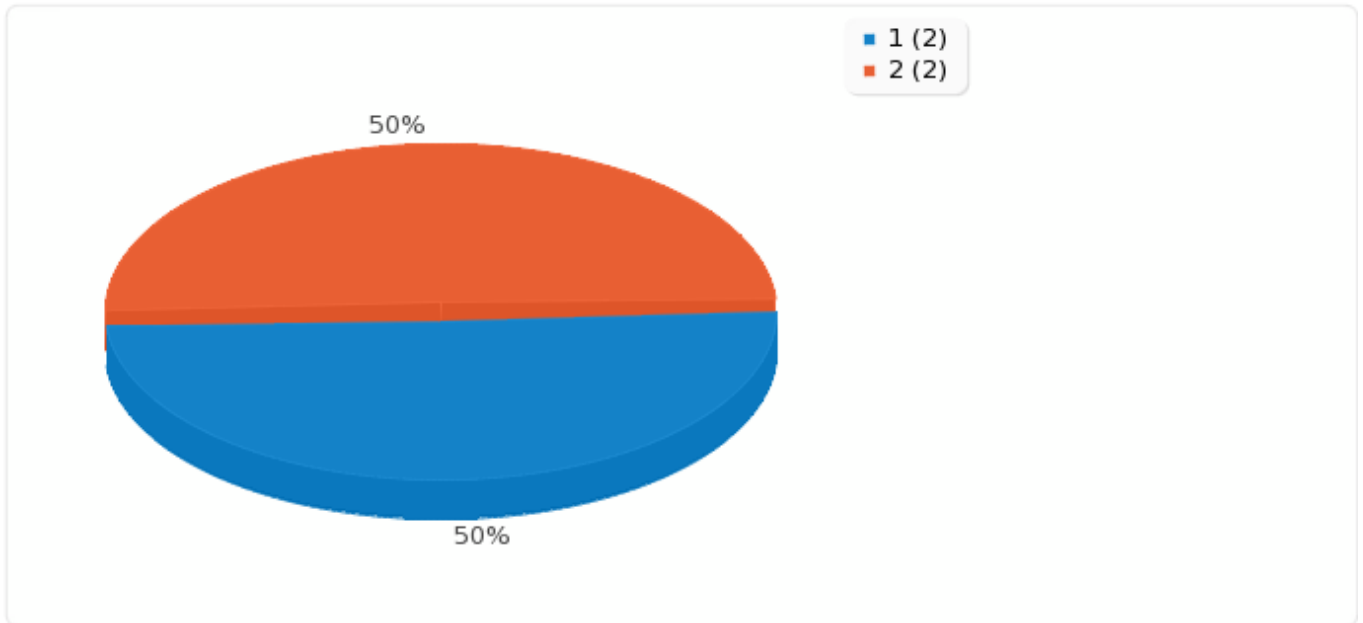
Formación práctica recibida

| Opción | Cuenta | Porcentaje |
|-----------------------------|--------|------------|
| 1 (1) | 2 | 50.00% |
| 2 (2) | 2 | 50.00% |
| 3 (3) | 0 | 0.00% |
| 4 (4) | 0 | 0.00% |
| 5 (5) | 0 | 0.00% |
| NS/NC (6) | 0 | 0.00% |
| Sin respuesta | 0 | 0.00% |
| No completada o No mostrada | 0 | 0.00% |



Resumen de campo para 08

Formación práctica recibida





Resumen de campo para 082

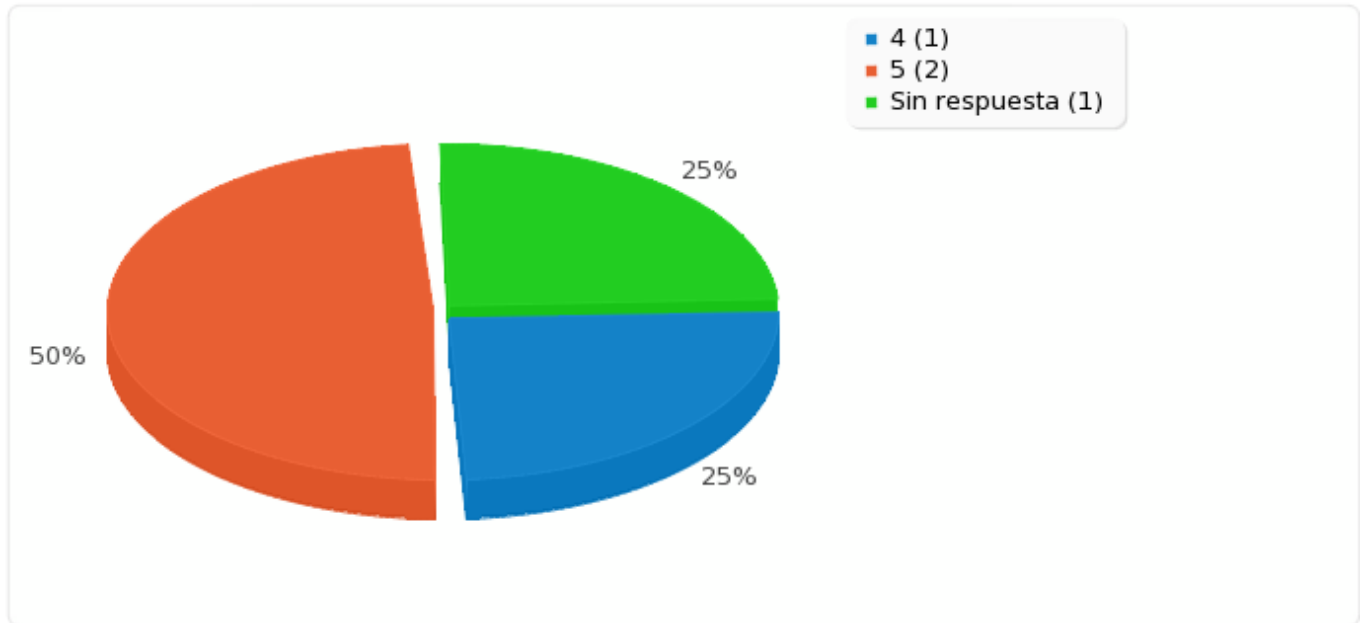
En su caso, proyecto fin de carrera o trabajo fin de grado

| Opción | Cuenta | Porcentaje |
|-----------------------------|--------|------------|
| 1 (1) | 0 | 0.00% |
| 2 (2) | 0 | 0.00% |
| 3 (3) | 0 | 0.00% |
| 4 (4) | 1 | 25.00% |
| 5 (5) | 2 | 50.00% |
| NS/NC (6) | 0 | 0.00% |
| Sin respuesta | 1 | 25.00% |
| No completada o No mostrada | 0 | 0.00% |



Resumen de campo para 082

En su caso, proyecto fin de carrera o trabajo fin de grado





Resumen de campo para 083

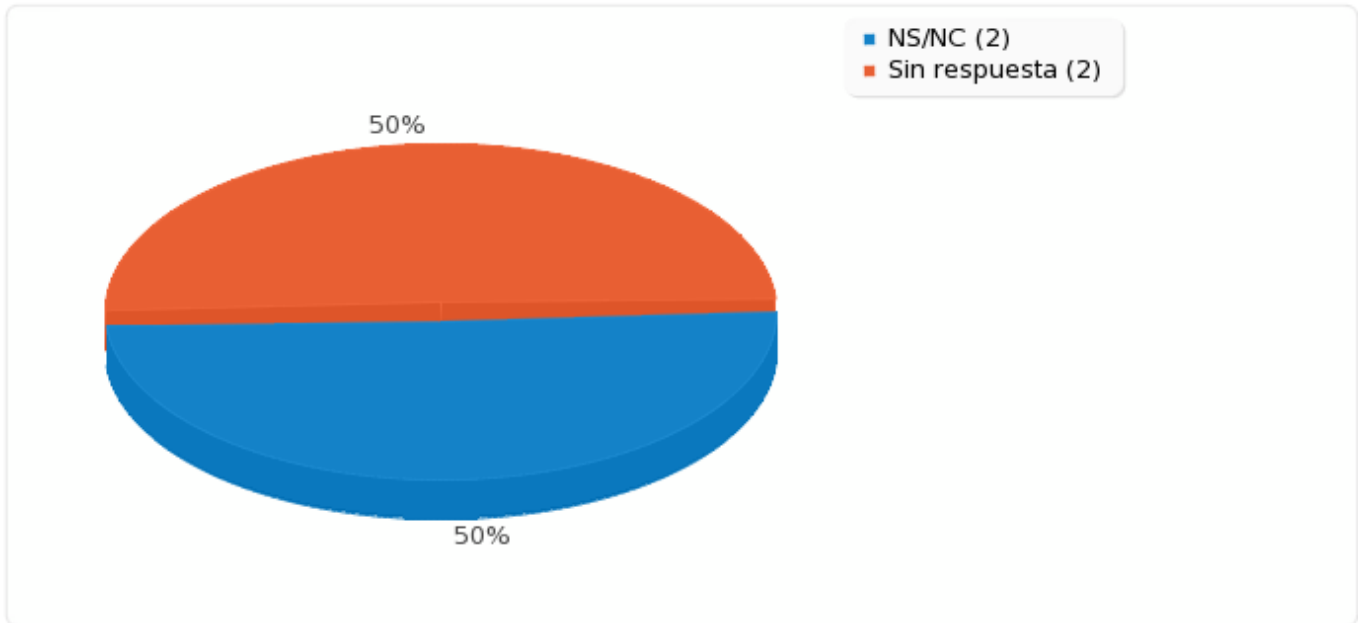
En su caso, las prácticas externas

| Opción | Cuenta | Porcentaje |
|-----------------------------|--------|------------|
| 1 (1) | 0 | 0.00% |
| 2 (2) | 0 | 0.00% |
| 3 (3) | 0 | 0.00% |
| 4 (4) | 0 | 0.00% |
| 5 (5) | 0 | 0.00% |
| NS/NC (6) | 2 | 50.00% |
| Sin respuesta | 2 | 50.00% |
| No completada o No mostrada | 0 | 0.00% |



Resumen de campo para 083

En su caso, las prácticas externas





Resumen de campo para 09

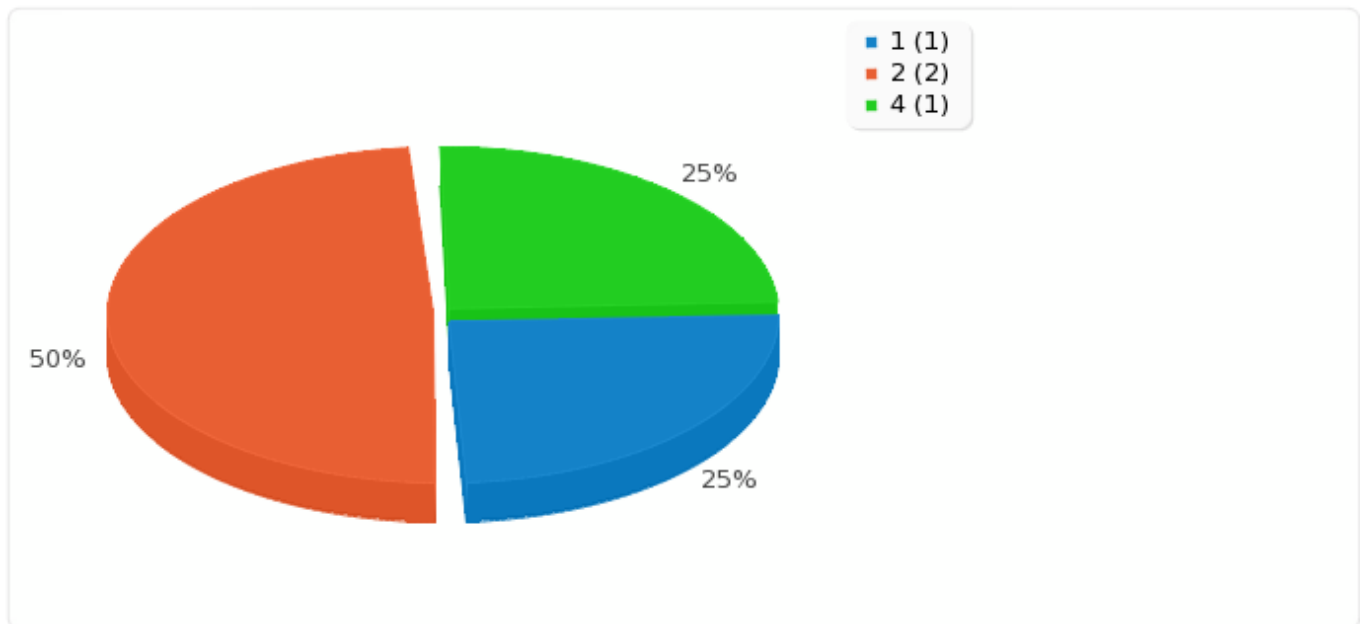
Adecuación de la formación recibida a las exigencias del mercado laboral, en ese ámbito profesional

| Opción | Cuenta | Porcentaje |
|-----------------------------|--------|------------|
| 1 (1) | 1 | 25.00% |
| 2 (2) | 2 | 50.00% |
| 3 (3) | 0 | 0.00% |
| 4 (4) | 1 | 25.00% |
| 5 (5) | 0 | 0.00% |
| NS/NC (6) | 0 | 0.00% |
| Sin respuesta | 0 | 0.00% |
| No completada o No mostrada | 0 | 0.00% |



Resumen de campo para 09

Adecuación de la formación recibida a las exigencias del mercado laboral, en ese ámbito profesional





Resumen de campo para 11

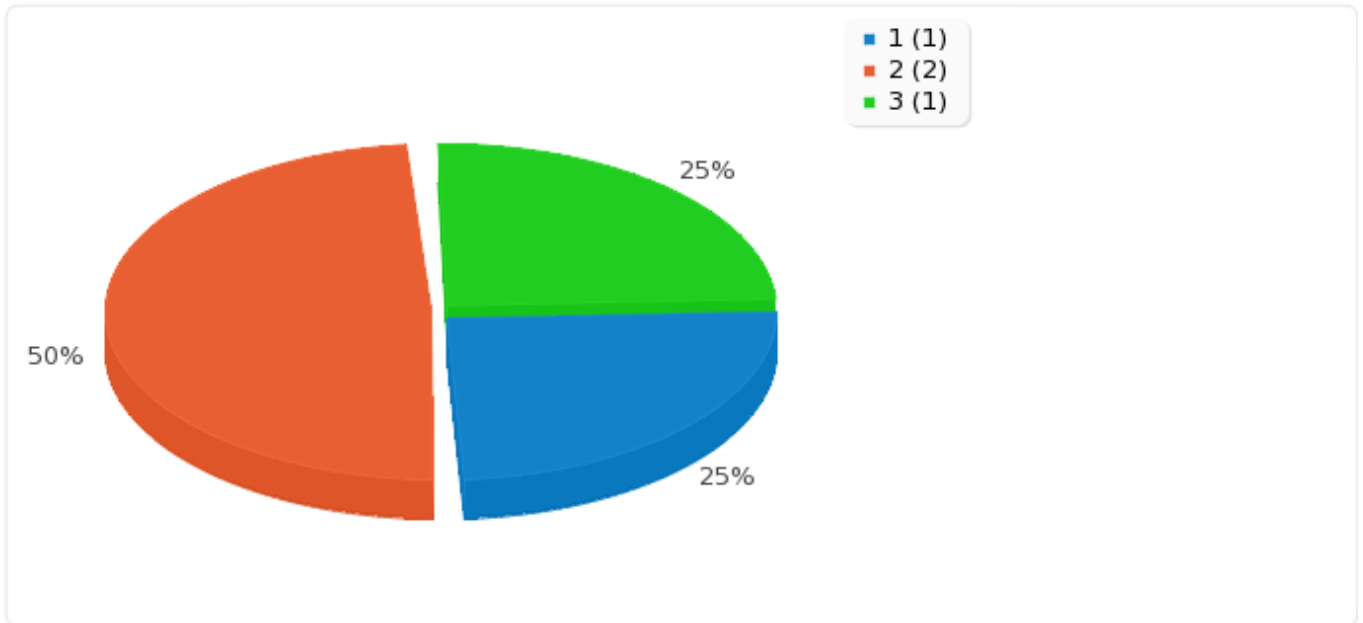
Instalaciones del Centro

| Opción | Cuenta | Porcentaje |
|-----------------------------|--------|------------|
| 1 (1) | 1 | 25.00% |
| 2 (2) | 2 | 50.00% |
| 3 (3) | 1 | 25.00% |
| 4 (4) | 0 | 0.00% |
| 5 (5) | 0 | 0.00% |
| NS/NC (6) | 0 | 0.00% |
| Sin respuesta | 0 | 0.00% |
| No completada o No mostrada | 0 | 0.00% |



Resumen de campo para 11

Instalaciones del Centro





Resumen de campo para 12

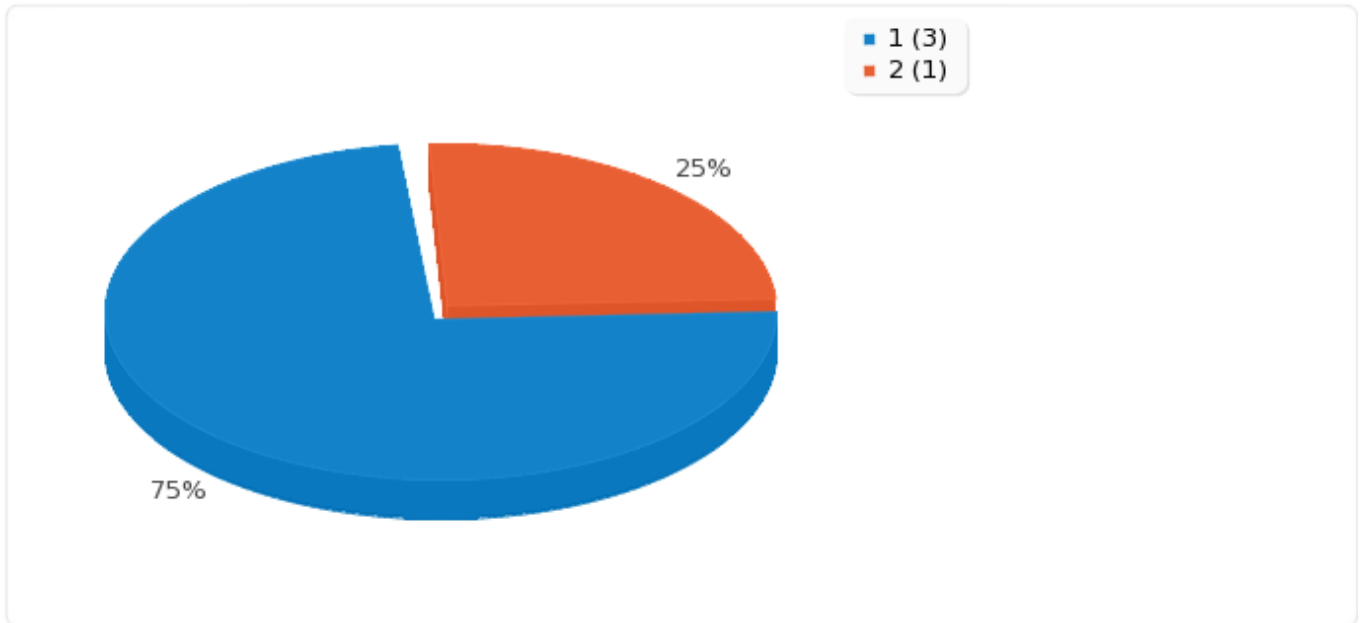
Funcionamiento de la Secretaría del Centro (tramitación de expedientes, convalidaciones, etc.)

| Opción | Cuenta | Porcentaje |
|-----------------------------|--------|------------|
| 1 (1) | 3 | 75.00% |
| 2 (2) | 1 | 25.00% |
| 3 (3) | 0 | 0.00% |
| 4 (4) | 0 | 0.00% |
| 5 (5) | 0 | 0.00% |
| NS/NC (6) | 0 | 0.00% |
| Sin respuesta | 0 | 0.00% |
| No completada o No mostrada | 0 | 0.00% |



Resumen de campo para 12

Funcionamiento de la Secretaría del Centro (tramitación de expedientes, convalidaciones, etc.)





Resumen de campo para 13

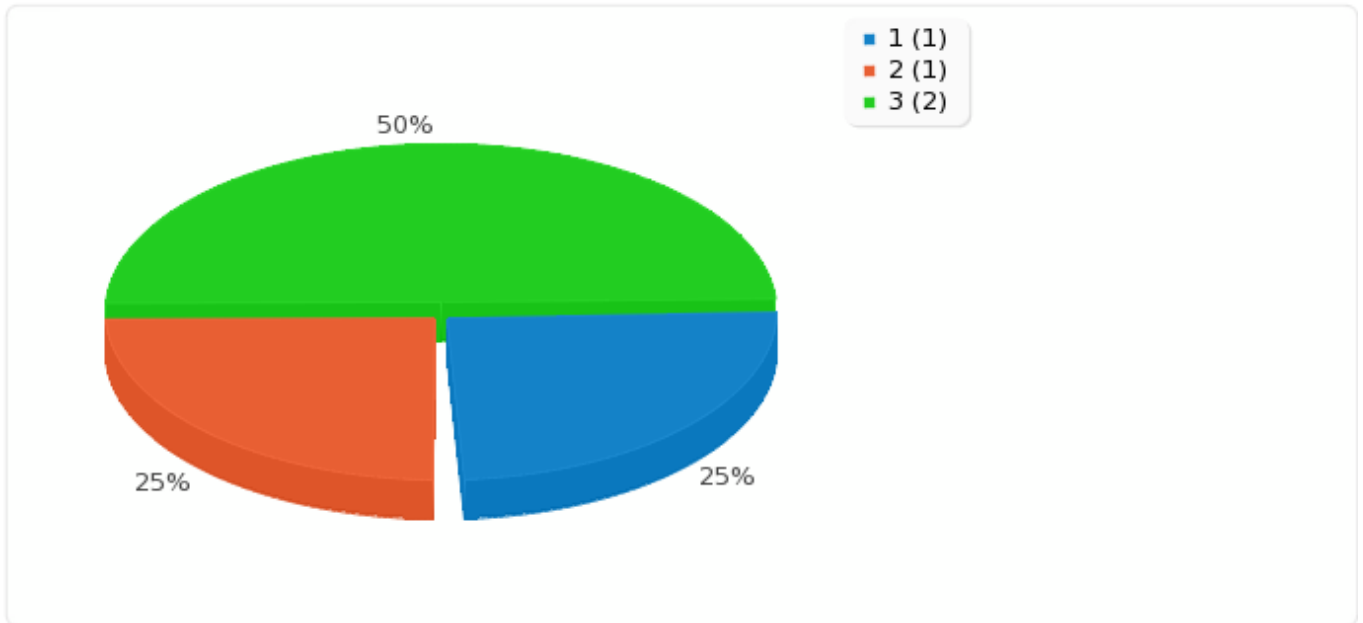
Satisfacción general con el funcionamiento del Centro

| Opción | Cuenta | Porcentaje |
|-----------------------------|--------|------------|
| 1 (1) | 1 | 25.00% |
| 2 (2) | 1 | 25.00% |
| 3 (3) | 2 | 50.00% |
| 4 (4) | 0 | 0.00% |
| 5 (5) | 0 | 0.00% |
| NS/NC (6) | 0 | 0.00% |
| Sin respuesta | 0 | 0.00% |
| No completada o No mostrada | 0 | 0.00% |



Resumen de campo para 13

Satisfacción general con el funcionamiento del Centro





Resumen de campo para 17

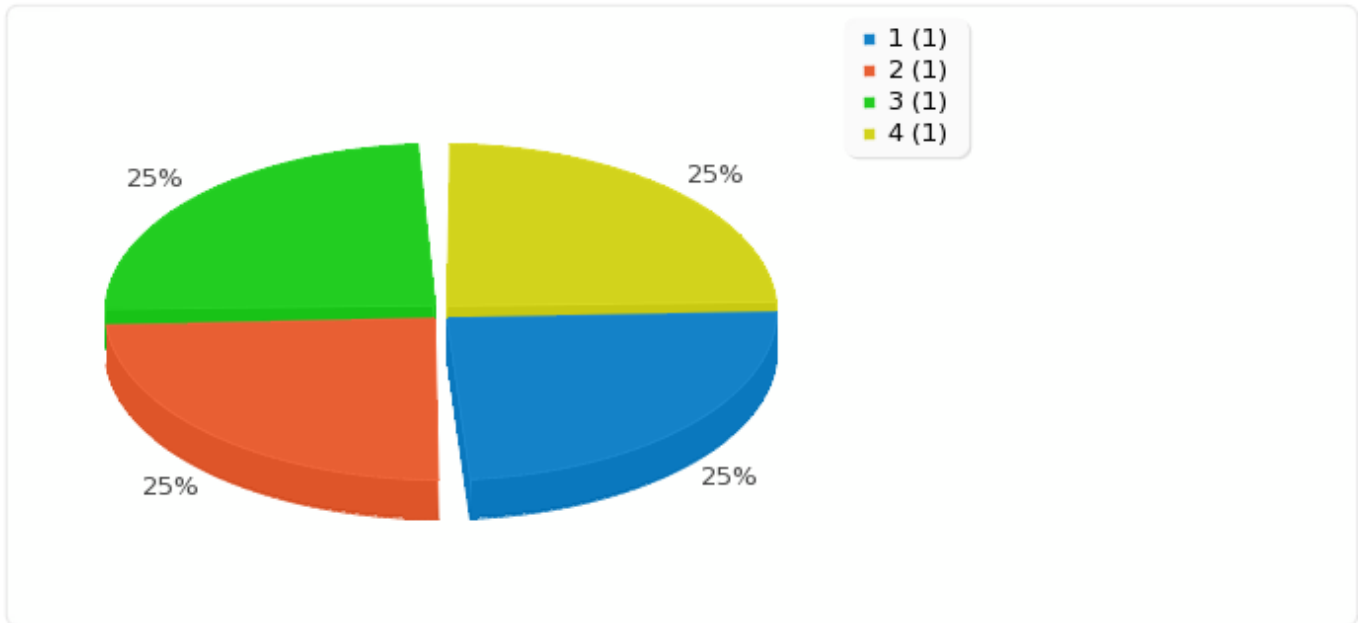
Satisfacción general con la Universidad de Málaga

| Opción | Cuenta | Porcentaje |
|-----------------------------|--------|------------|
| 1 (1) | 1 | 25.00% |
| 2 (2) | 1 | 25.00% |
| 3 (3) | 1 | 25.00% |
| 4 (4) | 1 | 25.00% |
| 5 (5) | 0 | 0.00% |
| NS/NC (6) | 0 | 0.00% |
| Sin respuesta | 0 | 0.00% |
| No completada o No mostrada | 0 | 0.00% |



Resumen de campo para 17

Satisfacción general con la Universidad de Málaga





Resumen de campo para 14

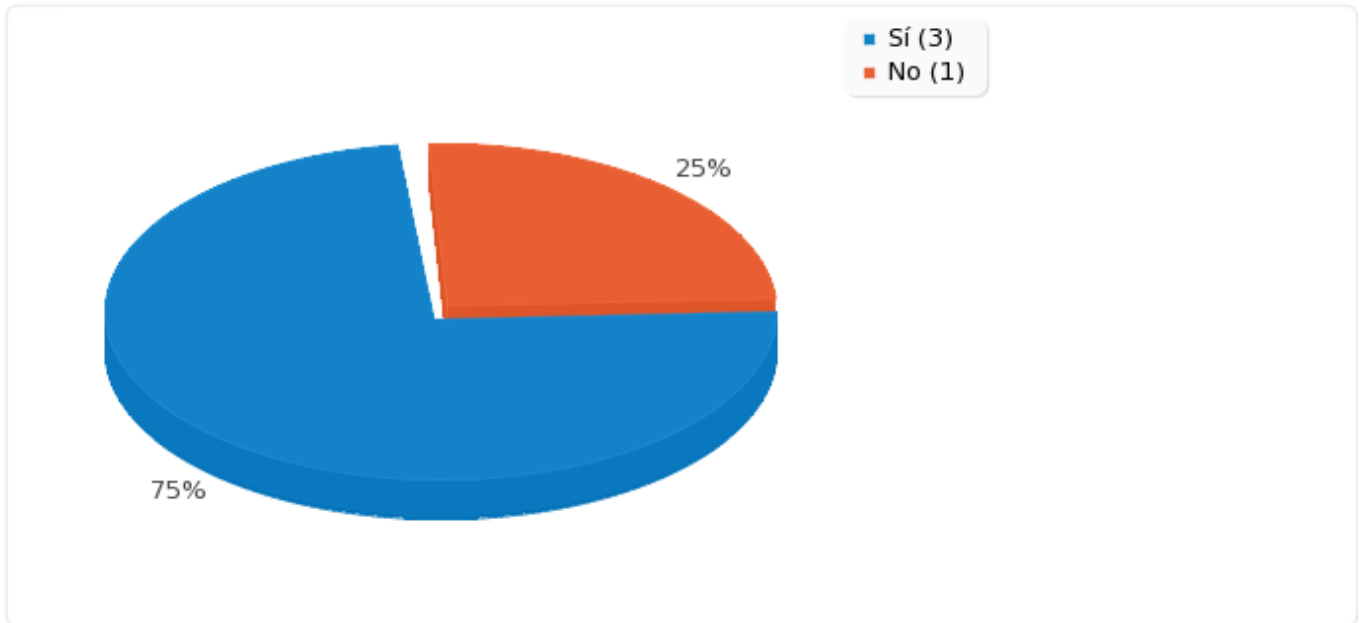
¿Recomendaría la Universidad de Málaga?

| Opción | Cuenta | Porcentaje |
|-----------------------------|--------|------------|
| Sí (Y) | 3 | 75.00% |
| No (N) | 1 | 25.00% |
| Sin respuesta | 0 | 0.00% |
| No completada o No mostrada | 0 | 0.00% |



Resumen de campo para 14

¿Recomendaría la Universidad de Málaga?





Resumen de campo para 16

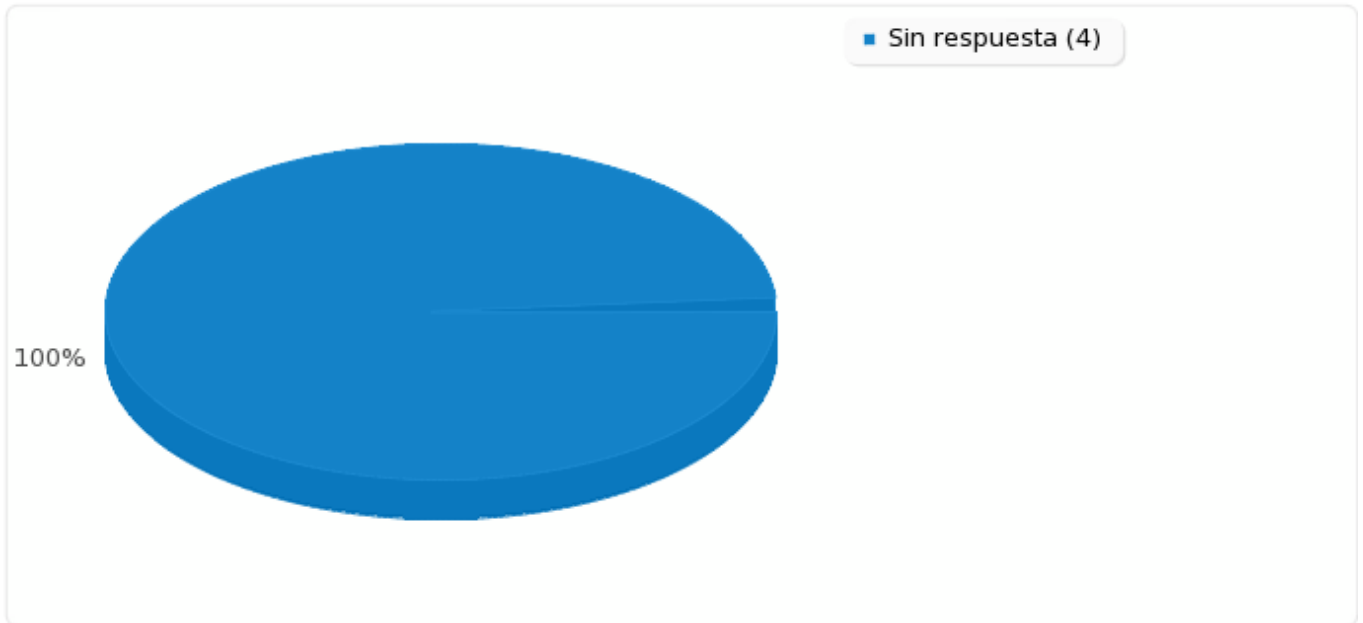
Aspectos positivos destacables

| Opción | Cuenta | Porcentaje |
|-----------------------------|--------|------------|
| Opción | 0 | 0.00% |
| Sin respuesta | 4 | 100.00% |
| No completada o No mostrada | 0 | 0.00% |



Resumen de campo para 16

Aspectos positivos destacables





Resumen de campo para 15

Aspectos mejorables

| Opción | Cuenta | Porcentaje |
|-----------------------------|--------|------------|
| Opción | 1 | 25.00% |
| Sin respuesta | 3 | 75.00% |
| No completada o No mostrada | 0 | 0.00% |



Resumen de campo para 15

Aspectos mejorables

