



---

## Resultados

### Encuesta 52292

---

Número de registros en esta consulta:	13
Total de registros en esta encuesta:	1243
Porcentaje del total:	1.05%





## Resumen de campo para 464

VALORACIÓN DEL GRADO EN INGENIERÍA QUÍMICA  
Perfil de los estudiantes que ingresan

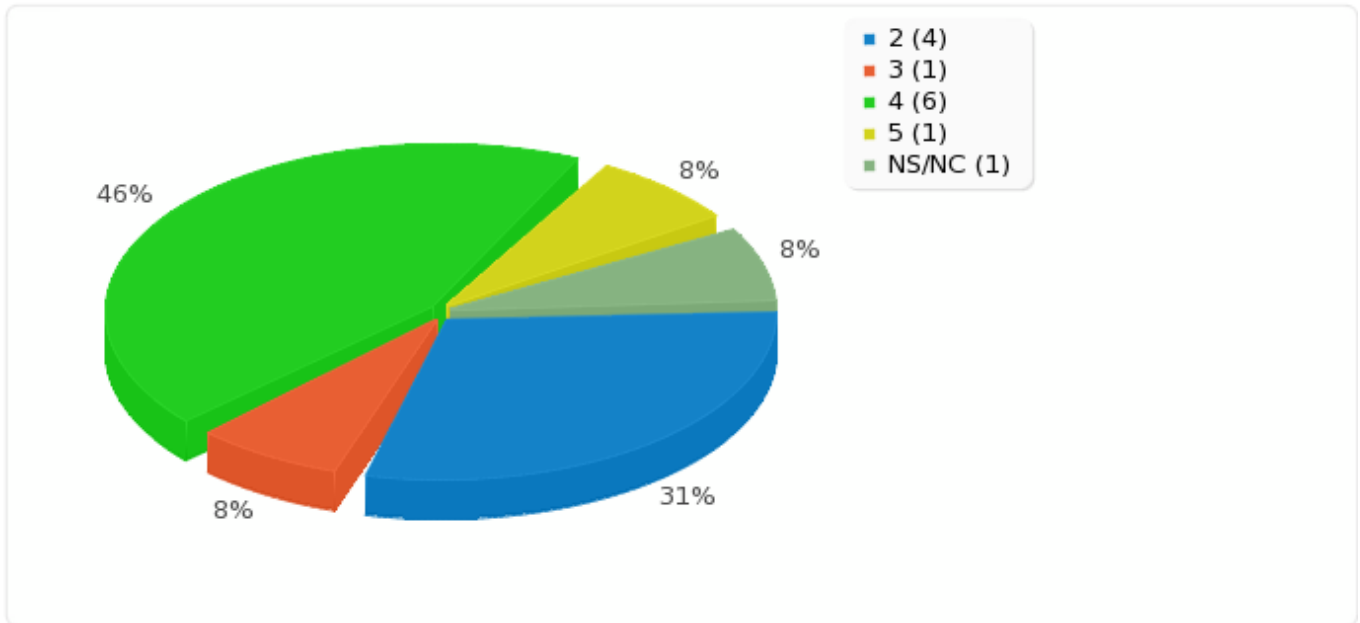
Opción	Cuenta	Porcentaje
1 (1)	0	0.00%
2 (2)	4	30.77%
3 (3)	1	7.69%
4 (4)	6	46.15%
5 (5)	1	7.69%
NS/NC (6)	1	7.69%
Sin respuesta	0	0.00%
No completada o No mostrada	0	0.00%



Resumen de campo para 464

VALORACIÓN DEL GRADO EN INGENIERÍA QUÍMICA  
Perfil de los estudiantes que ingresan

---





## Resumen de campo para 465

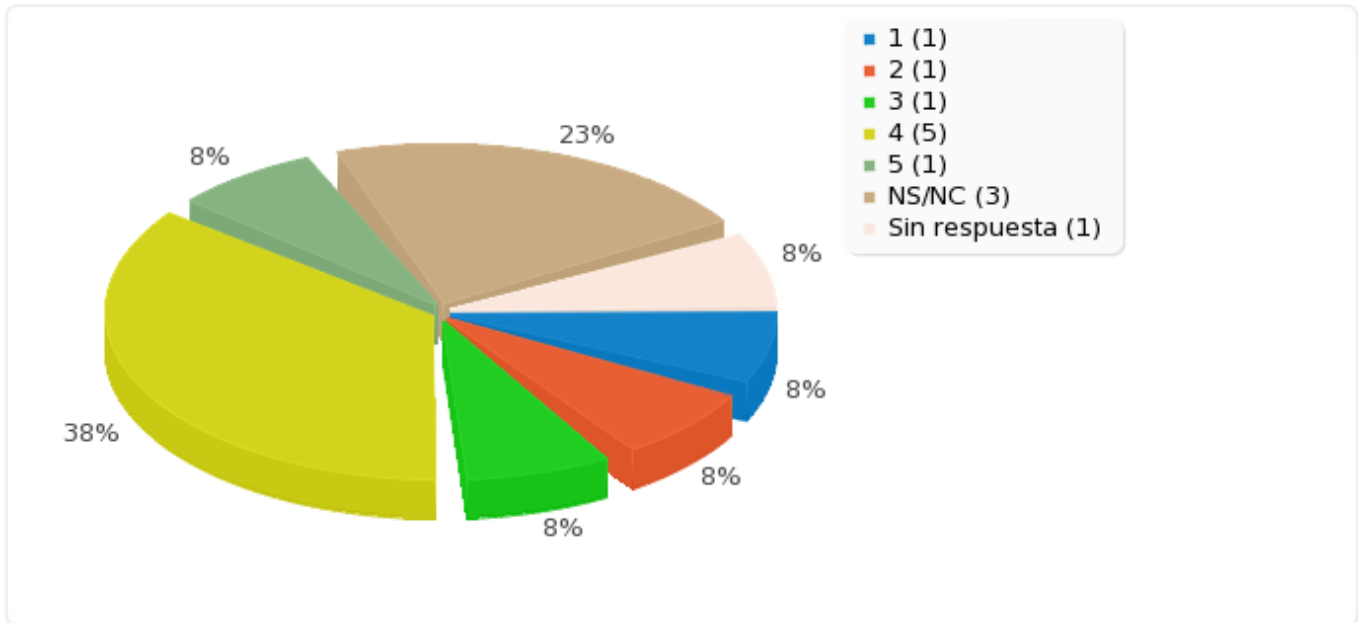
## Plan de Estudios

Opción	Cuenta	Porcentaje
1 (1)	1	7.69%
2 (2)	1	7.69%
3 (3)	1	7.69%
4 (4)	5	38.46%
5 (5)	1	7.69%
NS/NC (6)	3	23.08%
Sin respuesta	1	7.69%
No completada o No mostrada	0	0.00%



Resumen de campo para 465

Plan de Estudios





## Resumen de campo para 466

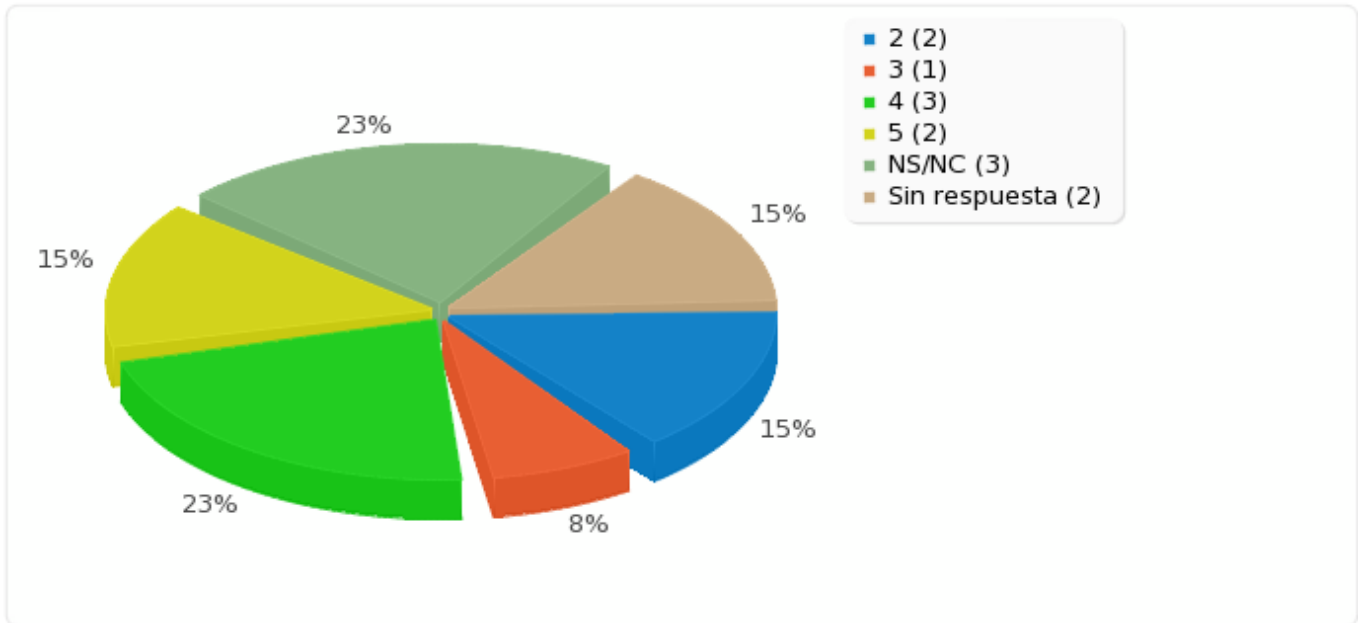
## Coordinación horizontal de las materias

Opción	Cuenta	Porcentaje
1 (1)	0	0.00%
2 (2)	2	15.38%
3 (3)	1	7.69%
4 (4)	3	23.08%
5 (5)	2	15.38%
NS/NC (6)	3	23.08%
Sin respuesta	2	15.38%
No completada o No mostrada	0	0.00%



Resumen de campo para 466

Coordinación horizontal de las materias







## Resumen de campo para 469

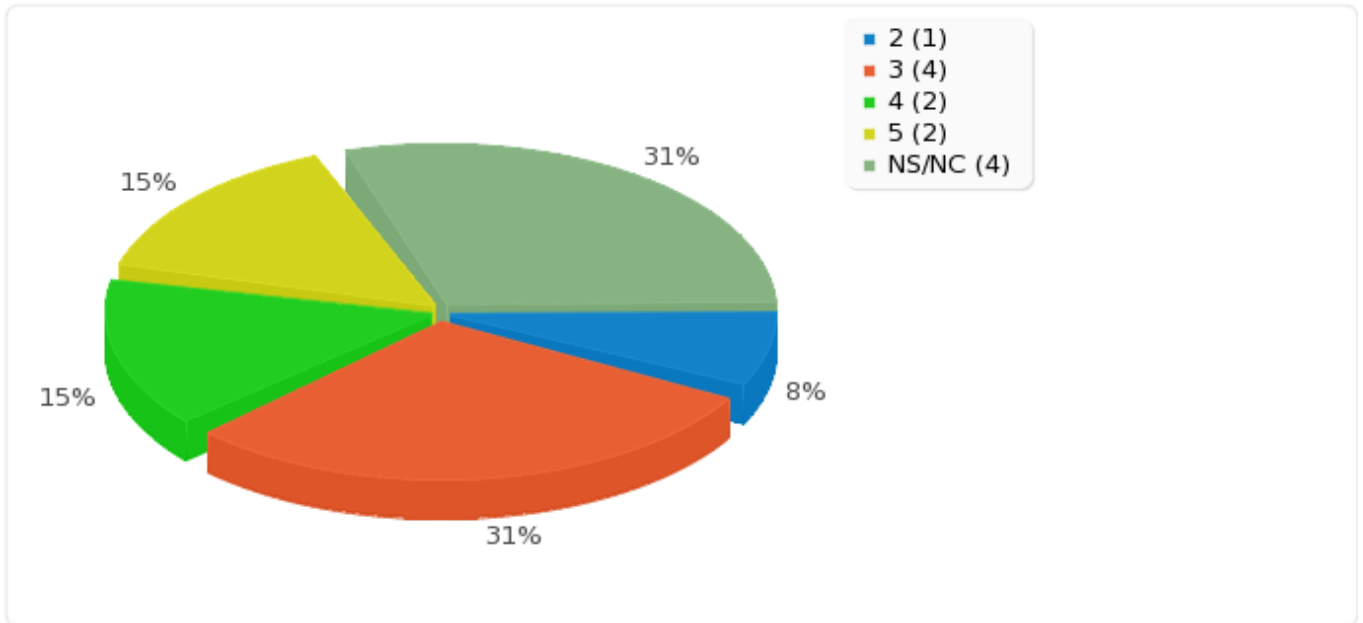
## Coordinación vertical de las materias

Opción	Cuenta	Porcentaje
1 (1)	0	0.00%
2 (2)	1	7.69%
3 (3)	4	30.77%
4 (4)	2	15.38%
5 (5)	2	15.38%
NS/NC (6)	4	30.77%
Sin respuesta	0	0.00%
No completada o No mostrada	0	0.00%



Resumen de campo para 469

Coordinación vertical de las materias





## Resumen de campo para 467

## Dedicación de los estudiantes

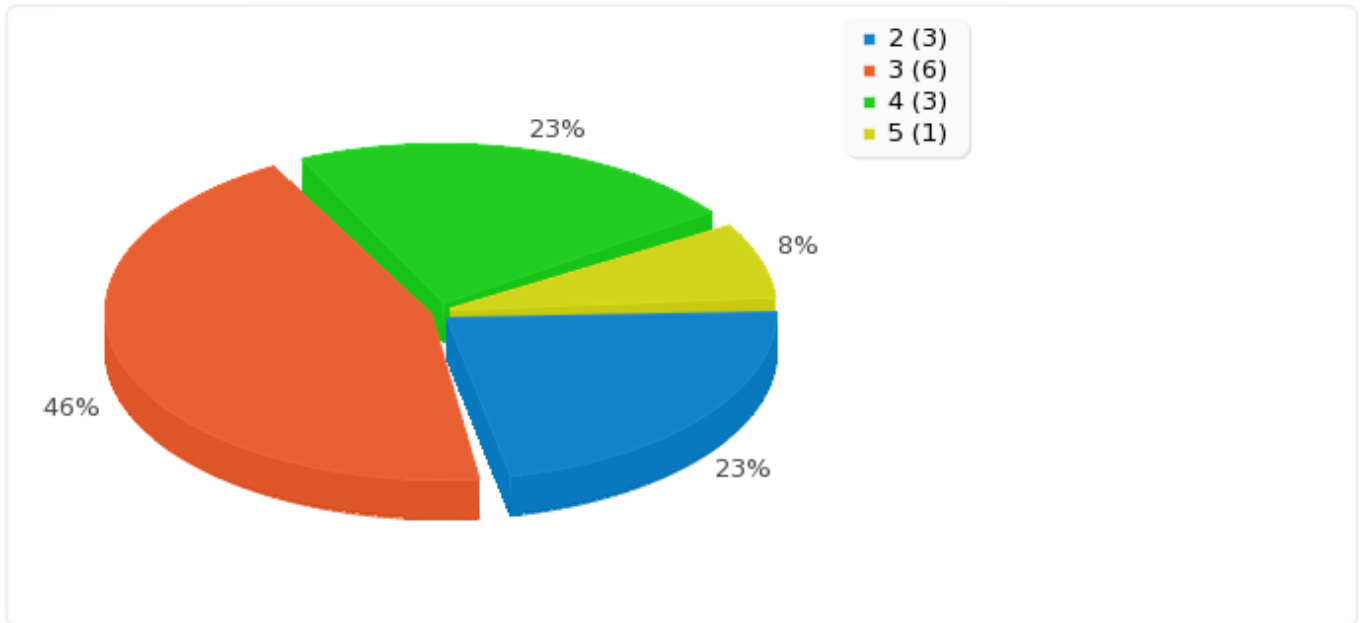
Opción	Cuenta	Porcentaje
1 (1)	0	0.00%
2 (2)	3	23.08%
3 (3)	6	46.15%
4 (4)	3	23.08%
5 (5)	1	7.69%
NS/NC (6)	0	0.00%
Sin respuesta	0	0.00%
No completada o No mostrada	0	0.00%



Resumen de campo para 467

Dedicación de los estudiantes

---





## Resumen de campo para 468

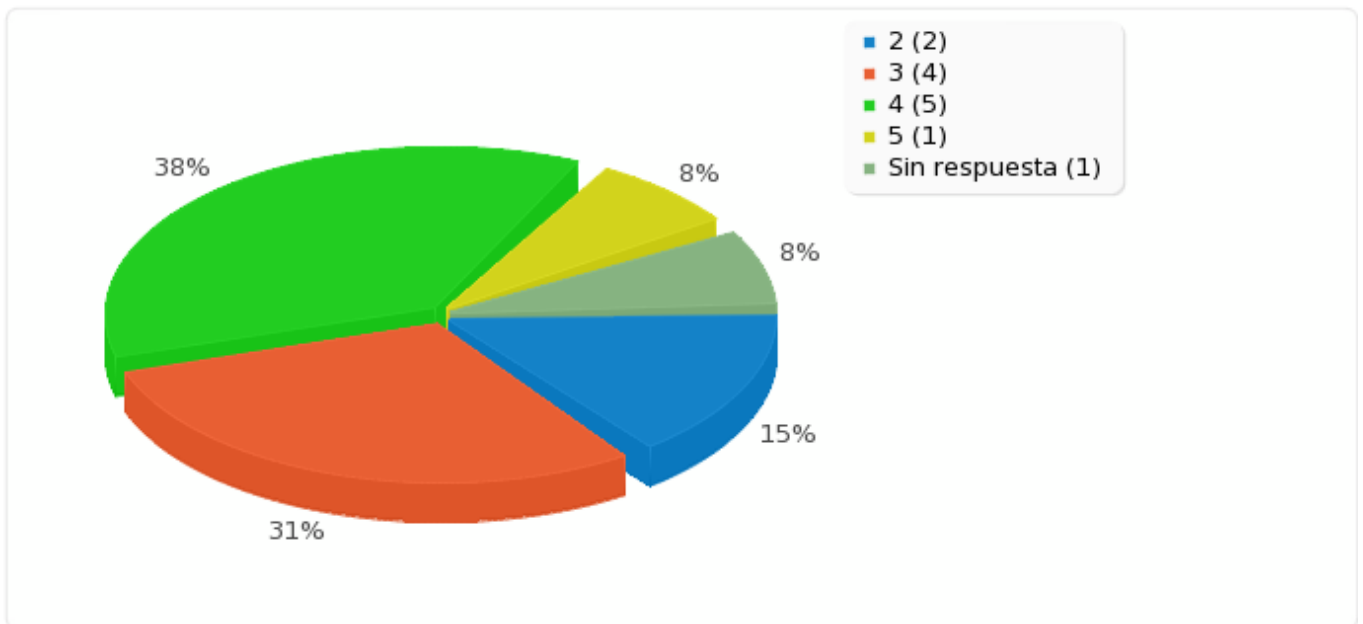
## Ratio alumnos/profesor

Opción	Cuenta	Porcentaje
1 (1)	0	0.00%
2 (2)	2	15.38%
3 (3)	4	30.77%
4 (4)	5	38.46%
5 (5)	1	7.69%
NS/NC (6)	0	0.00%
Sin respuesta	1	7.69%
No completada o No mostrada	0	0.00%



Resumen de campo para 468

Ratio alumnos/profesor





## Resumen de campo para 471

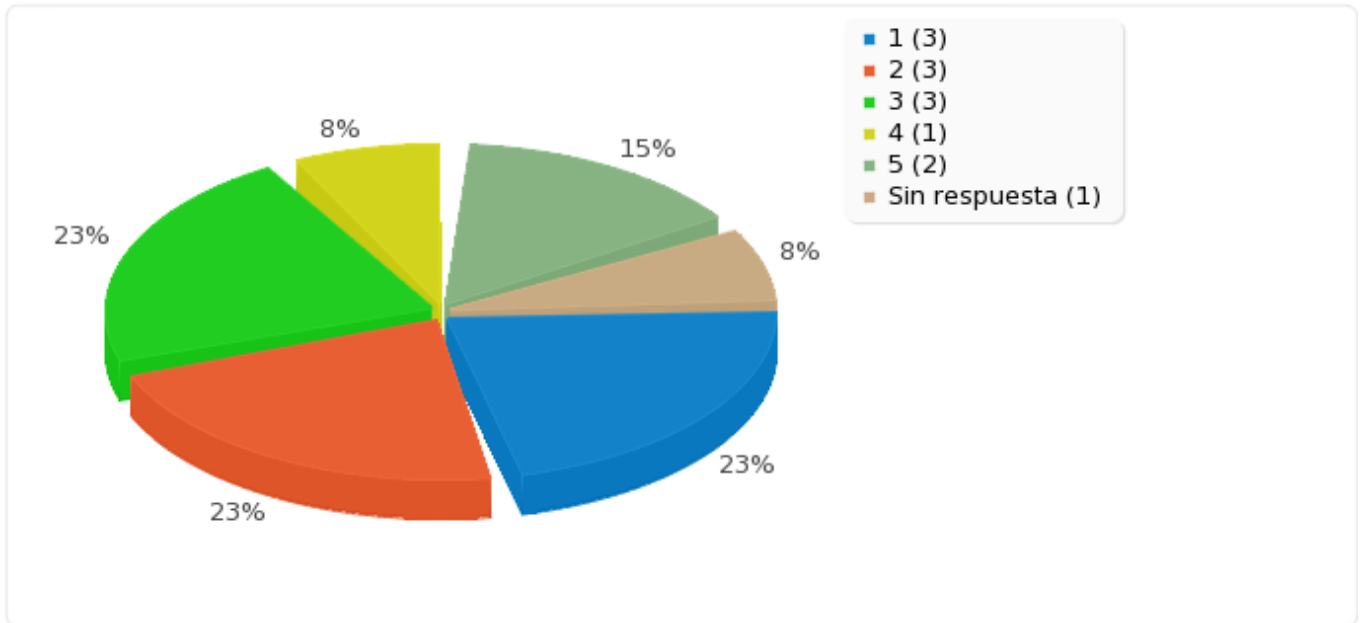
## Uso y aprovechamiento de tutorías por parte del alumnado

Opción	Cuenta	Porcentaje
1 (1)	3	23.08%
2 (2)	3	23.08%
3 (3)	3	23.08%
4 (4)	1	7.69%
5 (5)	2	15.38%
NS/NC (6)	0	0.00%
Sin respuesta	1	7.69%
No completada o No mostrada	0	0.00%



Resumen de campo para 471

Uso y aprovechamiento de tutorías por parte del alumnado







## Resumen de campo para 473

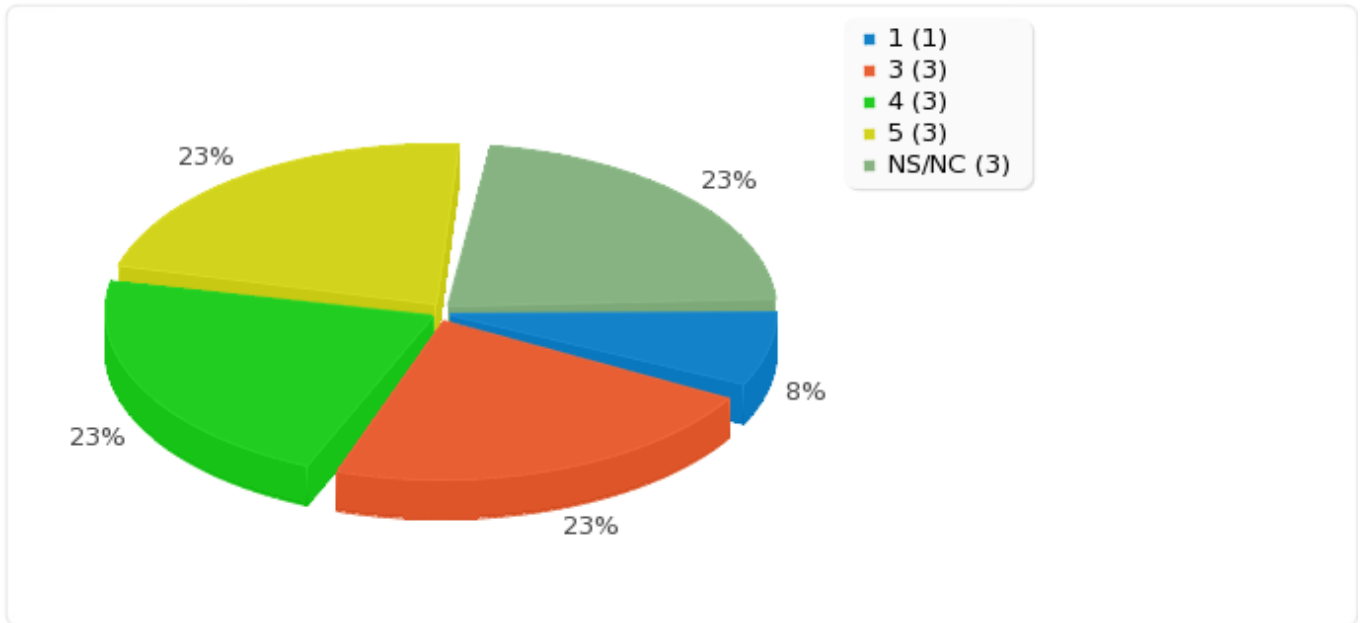
## Cualificación de los profesores que imparten docencia en la titulación

Opción	Cuenta	Porcentaje
1 (1)	1	7.69%
2 (2)	0	0.00%
3 (3)	3	23.08%
4 (4)	3	23.08%
5 (5)	3	23.08%
NS/NC (6)	3	23.08%
Sin respuesta	0	0.00%
No completada o No mostrada	0	0.00%



Resumen de campo para 473

Cualificación de los profesores que imparten docencia en la titulación





## Resumen de campo para 474

Grado de satisfacción con las materias que imparte en la titulación

Opción	Cuenta	Porcentaje
1 (1)	0	0.00%
2 (2)	0	0.00%
3 (3)	2	15.38%
4 (4)	6	46.15%
5 (5)	5	38.46%
NS/NC (6)	0	0.00%
Sin respuesta	0	0.00%
No completada o No mostrada	0	0.00%



Resumen de campo para 474

Grado de satisfacción con las materias que imparte en la titulación

