



Resultados

Encuesta 92932

Número de registros en esta consulta:	18
Total de registros en esta encuesta:	1165
Porcentaje del total:	1.55%





Resumen de campo para 13

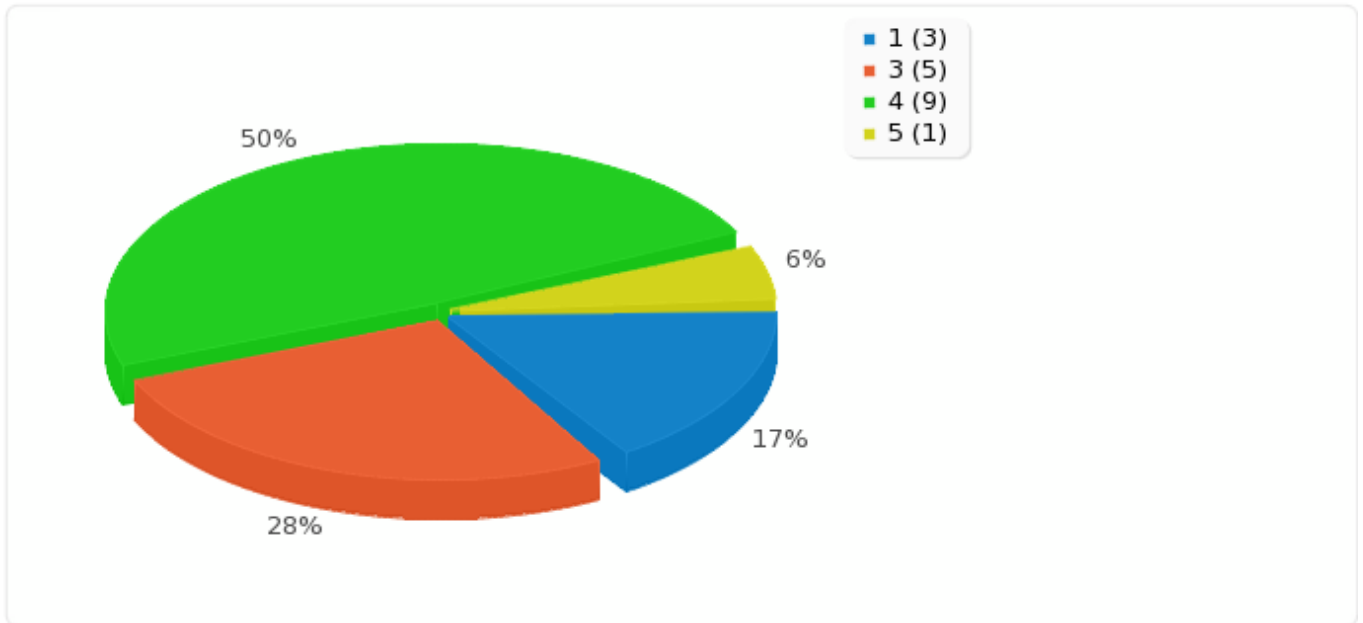
VALORACIÓN DEL MÁSTER EN ASESORÍA JURÍDICA DE EMPRESAS
Perfil de los estudiantes que ingresan

Opción	Cuenta	Porcentaje
1 (1)	3	16.67%
2 (2)	0	0.00%
3 (3)	5	27.78%
4 (4)	9	50.00%
5 (5)	1	5.56%
NS/NC (6)	0	0.00%
Sin respuesta	0	0.00%
No completada o No mostrada	0	0.00%



Resumen de campo para 13

VALORACIÓN DEL MÁSTER EN ASESORÍA JURÍDICA DE EMPRESAS
Perfil de los estudiantes que ingresan





Resumen de campo para 14

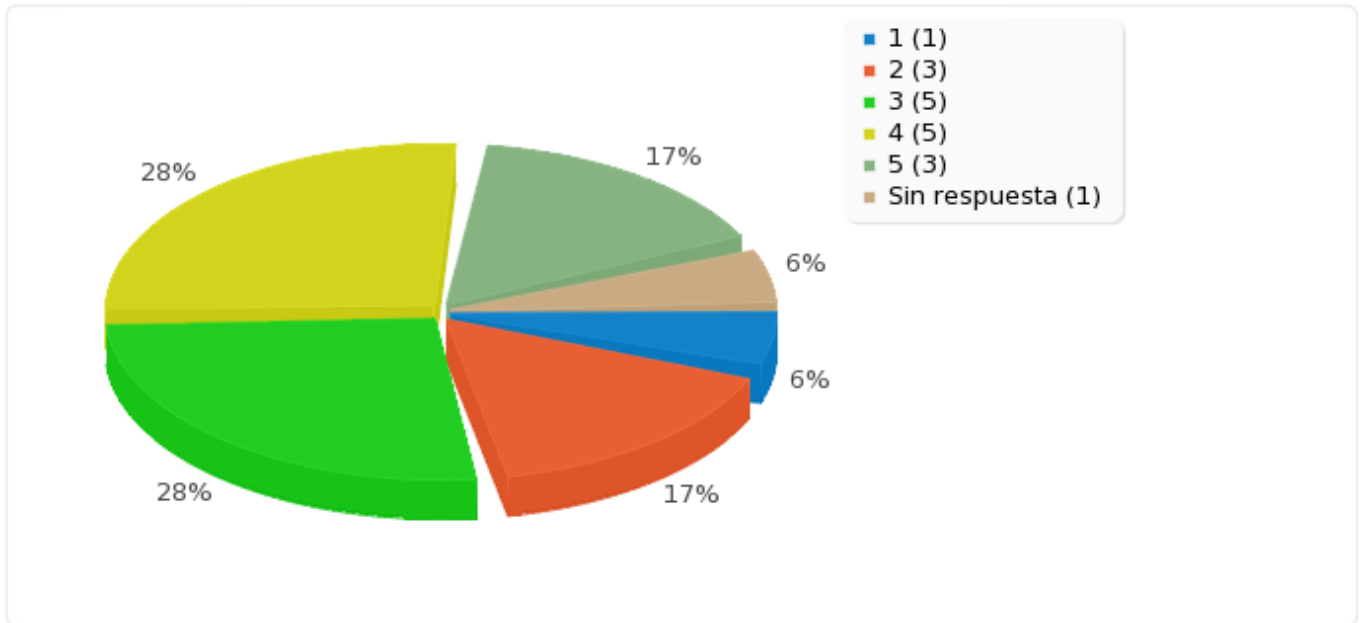
Plan de Estudios

Opción	Cuenta	Porcentaje
1 (1)	1	5.56%
2 (2)	3	16.67%
3 (3)	5	27.78%
4 (4)	5	27.78%
5 (5)	3	16.67%
NS/NC (6)	0	0.00%
Sin respuesta	1	5.56%
No completada o No mostrada	0	0.00%



Resumen de campo para 14

Plan de Estudios





Resumen de campo para 15

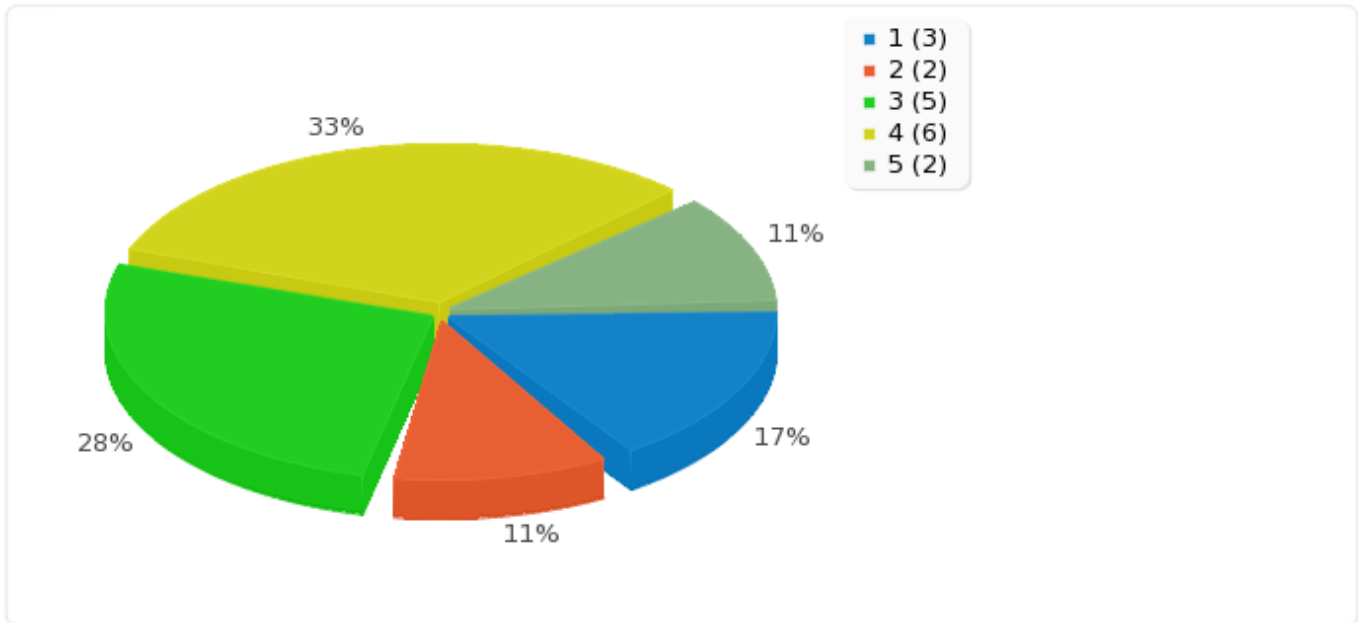
Coordinación horizontal y vertical de las materias

Opción	Cuenta	Porcentaje
1 (1)	3	16.67%
2 (2)	2	11.11%
3 (3)	5	27.78%
4 (4)	6	33.33%
5 (5)	2	11.11%
NS/NC (6)	0	0.00%
Sin respuesta	0	0.00%
No completada o No mostrada	0	0.00%



Resumen de campo para 15

Coordinación horizontal y vertical de las materias





Resumen de campo para 16

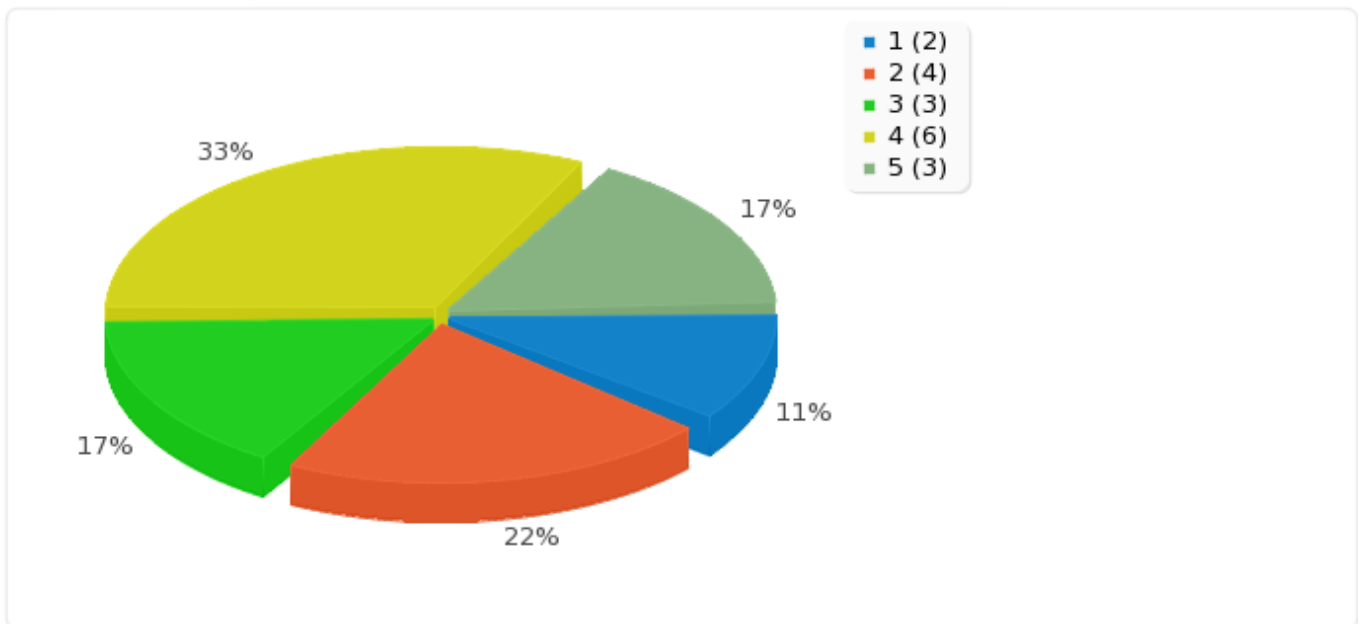
Dedicación de los estudiantes

Opción	Cuenta	Porcentaje
1 (1)	2	11.11%
2 (2)	4	22.22%
3 (3)	3	16.67%
4 (4)	6	33.33%
5 (5)	3	16.67%
NS/NC (6)	0	0.00%
Sin respuesta	0	0.00%
No completada o No mostrada	0	0.00%



Resumen de campo para 16

Dedicación de los estudiantes





Resumen de campo para 17

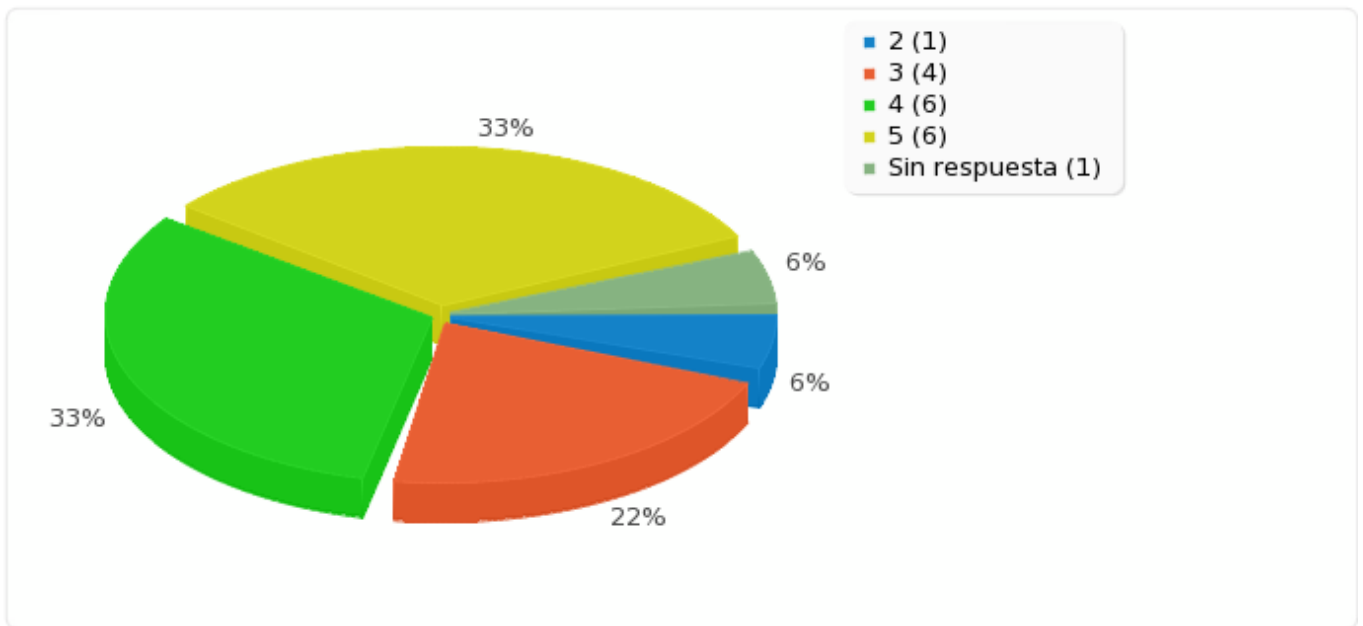
Ratio alumnos/profesor

Opción	Cuenta	Porcentaje
1 (1)	0	0.00%
2 (2)	1	5.56%
3 (3)	4	22.22%
4 (4)	6	33.33%
5 (5)	6	33.33%
NS/NC (6)	0	0.00%
Sin respuesta	1	5.56%
No completada o No mostrada	0	0.00%



Resumen de campo para 17

Ratio alumnos/profesor





Resumen de campo para 18

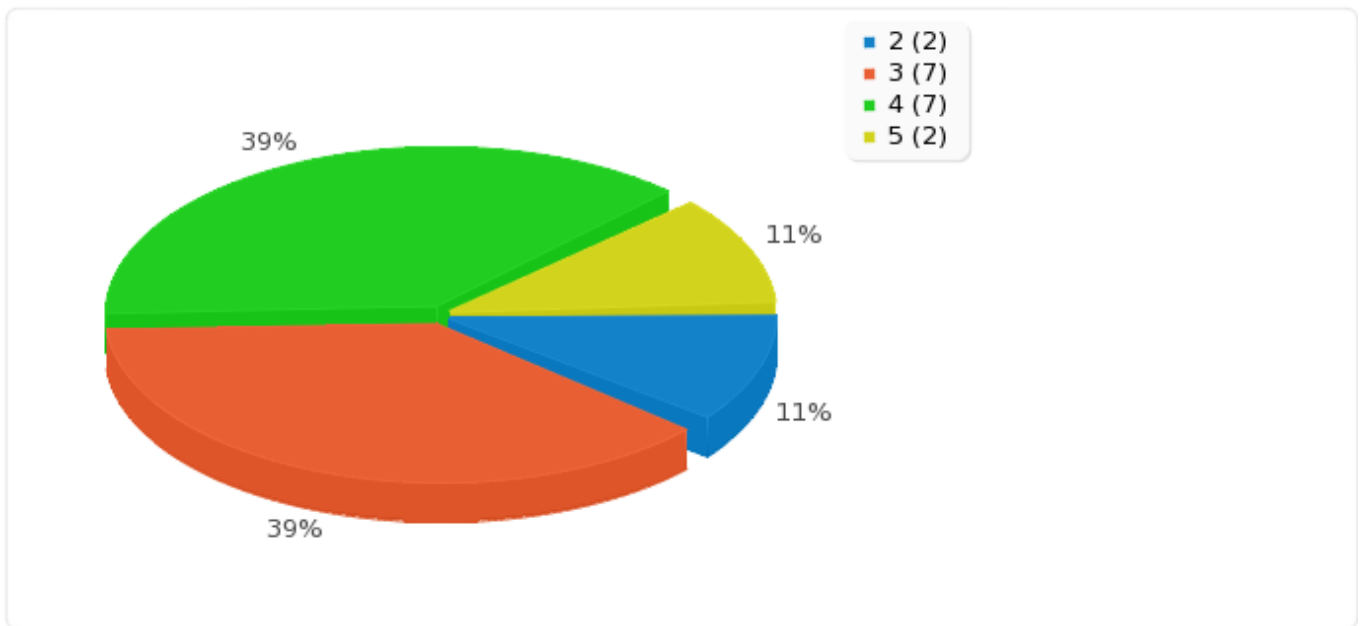
Metodologías de enseñanza-aprendizaje

Opción	Cuenta	Porcentaje
1 (1)	0	0.00%
2 (2)	2	11.11%
3 (3)	7	38.89%
4 (4)	7	38.89%
5 (5)	2	11.11%
NS/NC (6)	0	0.00%
Sin respuesta	0	0.00%
No completada o No mostrada	0	0.00%



Resumen de campo para 18

Metodologías de enseñanza-aprendizaje





Resumen de campo para 19

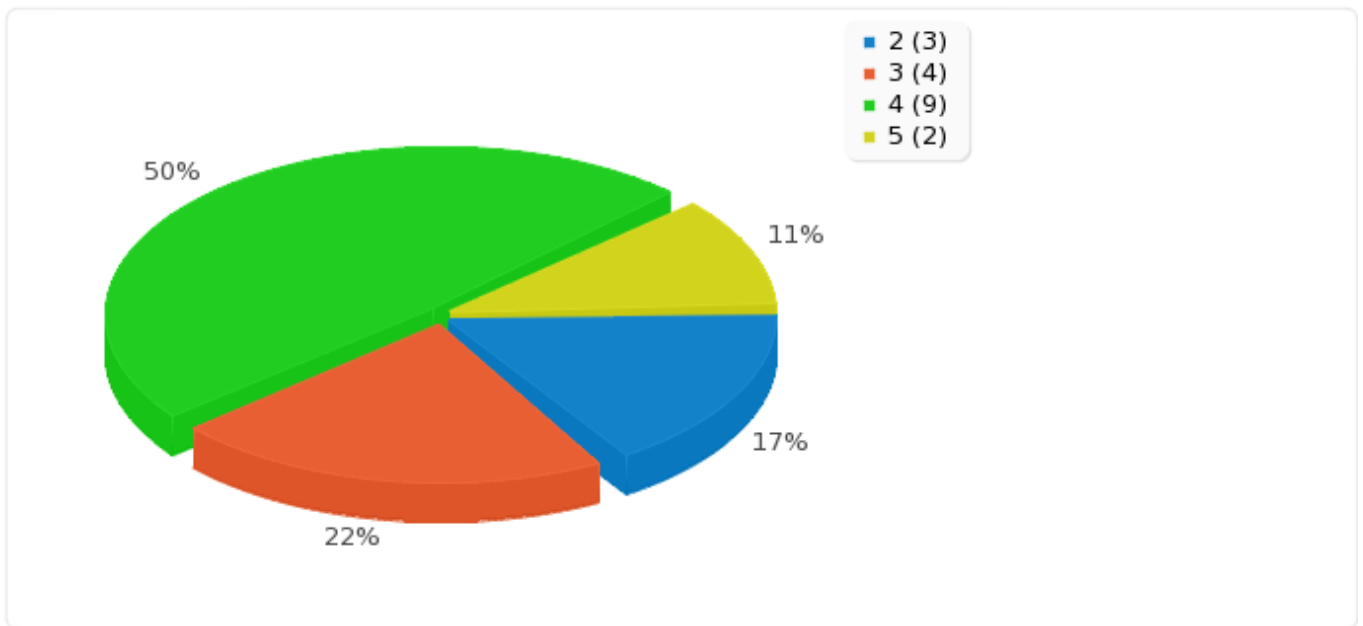
Criterios de evaluación

Opción	Cuenta	Porcentaje
1 (1)	0	0.00%
2 (2)	3	16.67%
3 (3)	4	22.22%
4 (4)	9	50.00%
5 (5)	2	11.11%
NS/NC (6)	0	0.00%
Sin respuesta	0	0.00%
No completada o No mostrada	0	0.00%



Resumen de campo para 19

Criterios de evaluación





Resumen de campo para 20

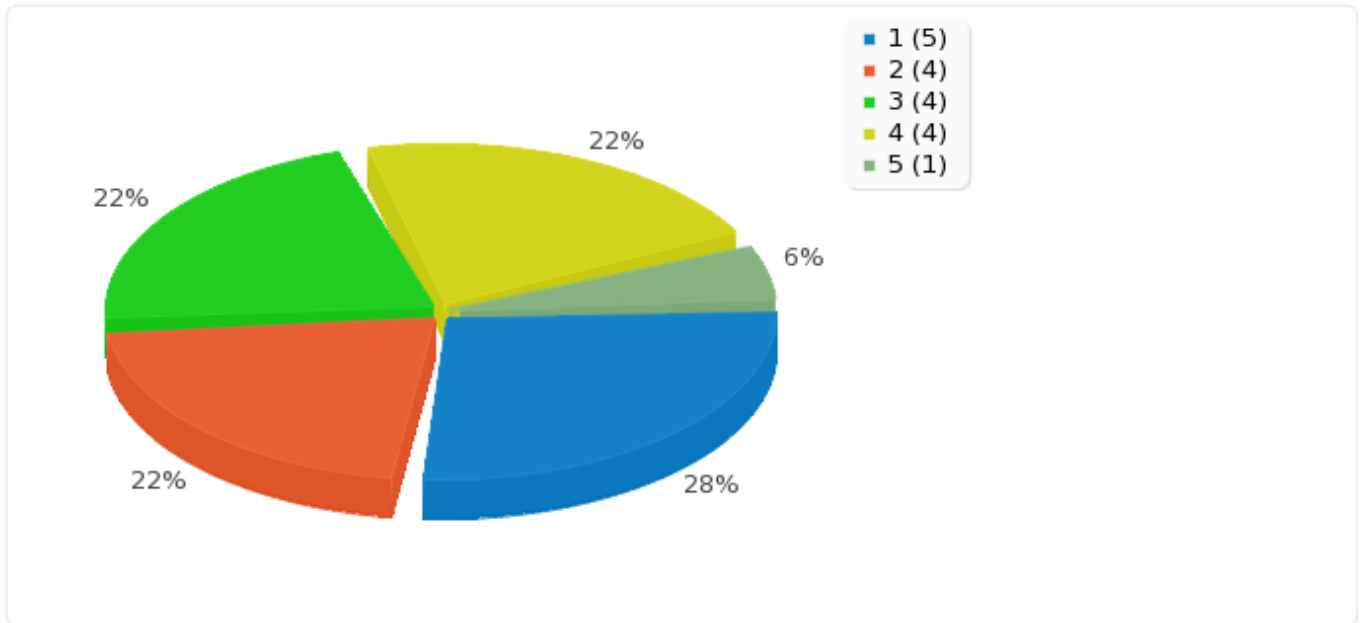
Uso y aprovechamiento de tutorías por parte del alumnado

Opción	Cuenta	Porcentaje
1 (1)	5	27.78%
2 (2)	4	22.22%
3 (3)	4	22.22%
4 (4)	4	22.22%
5 (5)	1	5.56%
NS/NC (6)	0	0.00%
Sin respuesta	0	0.00%
No completada o No mostrada	0	0.00%



Resumen de campo para 20

Uso y aprovechamiento de tutorías por parte del alumnado





Resumen de campo para 21

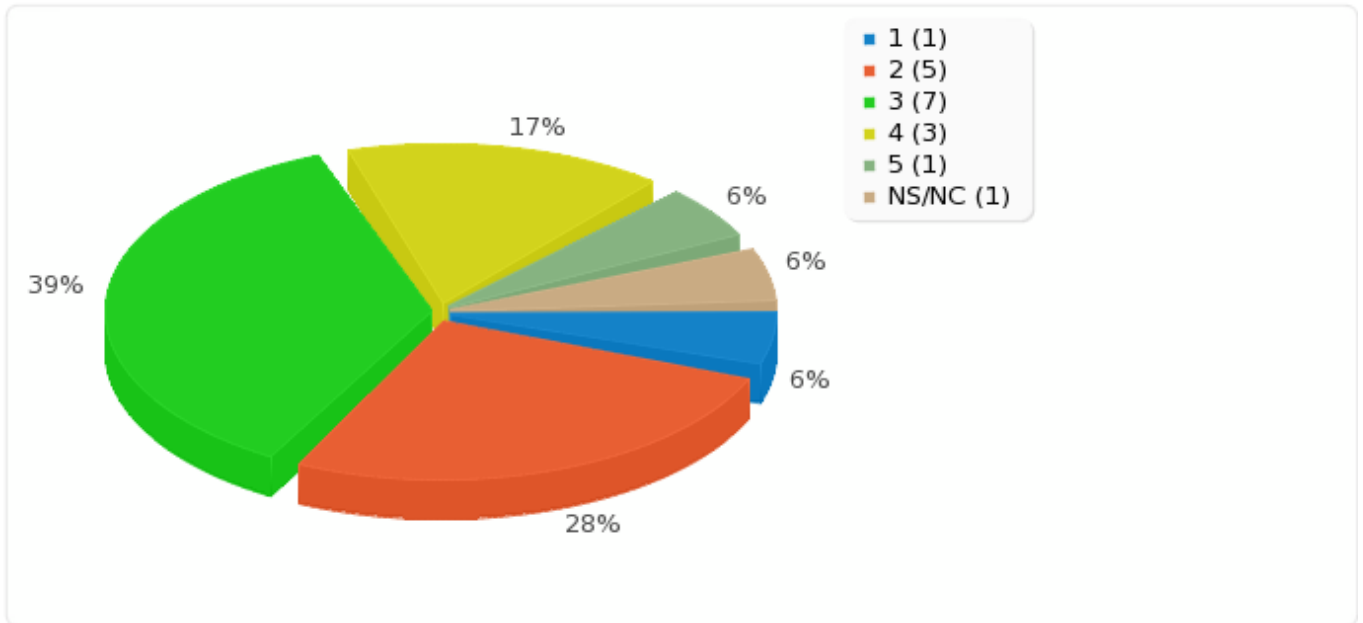
Uso y aprovechamiento de tutorías por parte del profesorado

Opción	Cuenta	Porcentaje
1 (1)	1	5.56%
2 (2)	5	27.78%
3 (3)	7	38.89%
4 (4)	3	16.67%
5 (5)	1	5.56%
NS/NC (6)	1	5.56%
Sin respuesta	0	0.00%
No completada o No mostrada	0	0.00%



Resumen de campo para 21

Uso y aprovechamiento de tutorías por parte del profesorado





Resumen de campo para 22

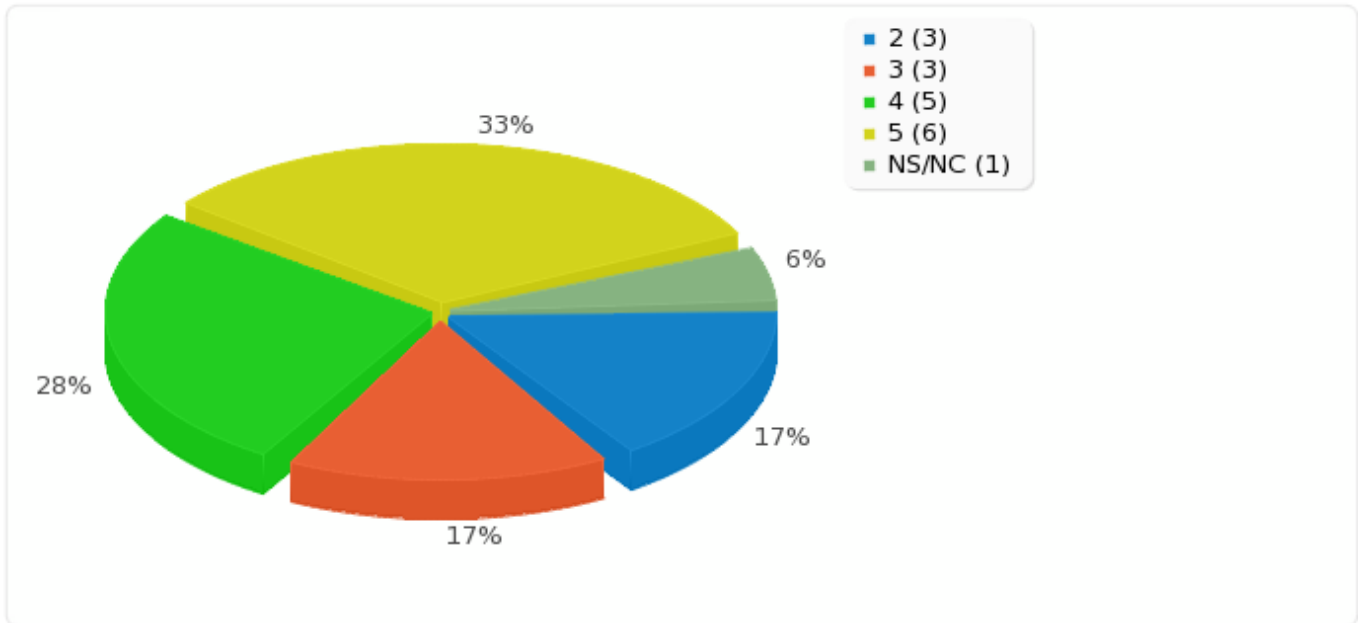
Cualificación de los profesores que imparten docencia en la titulación

Opción	Cuenta	Porcentaje
1 (1)	0	0.00%
2 (2)	3	16.67%
3 (3)	3	16.67%
4 (4)	5	27.78%
5 (5)	6	33.33%
NS/NC (6)	1	5.56%
Sin respuesta	0	0.00%
No completada o No mostrada	0	0.00%



Resumen de campo para 22

Cualificación de los profesores que imparten docencia en la titulación





Resumen de campo para 23

Grado de satisfacción con las materias que imparte en la titulación

Opción	Cuenta	Porcentaje
1 (1)	1	5.56%
2 (2)	0	0.00%
3 (3)	5	27.78%
4 (4)	6	33.33%
5 (5)	6	33.33%
NS/NC (6)	0	0.00%
Sin respuesta	0	0.00%
No completada o No mostrada	0	0.00%



Resumen de campo para 23

Grado de satisfacción con las materias que imparte en la titulación

