



Resultados

Encuesta 92932

| | |
|---------------------------------------|-------|
| Número de registros en esta consulta: | 10 |
| Total de registros en esta encuesta: | 1165 |
| Porcentaje del total: | 0.86% |





Resumen de campo para 343

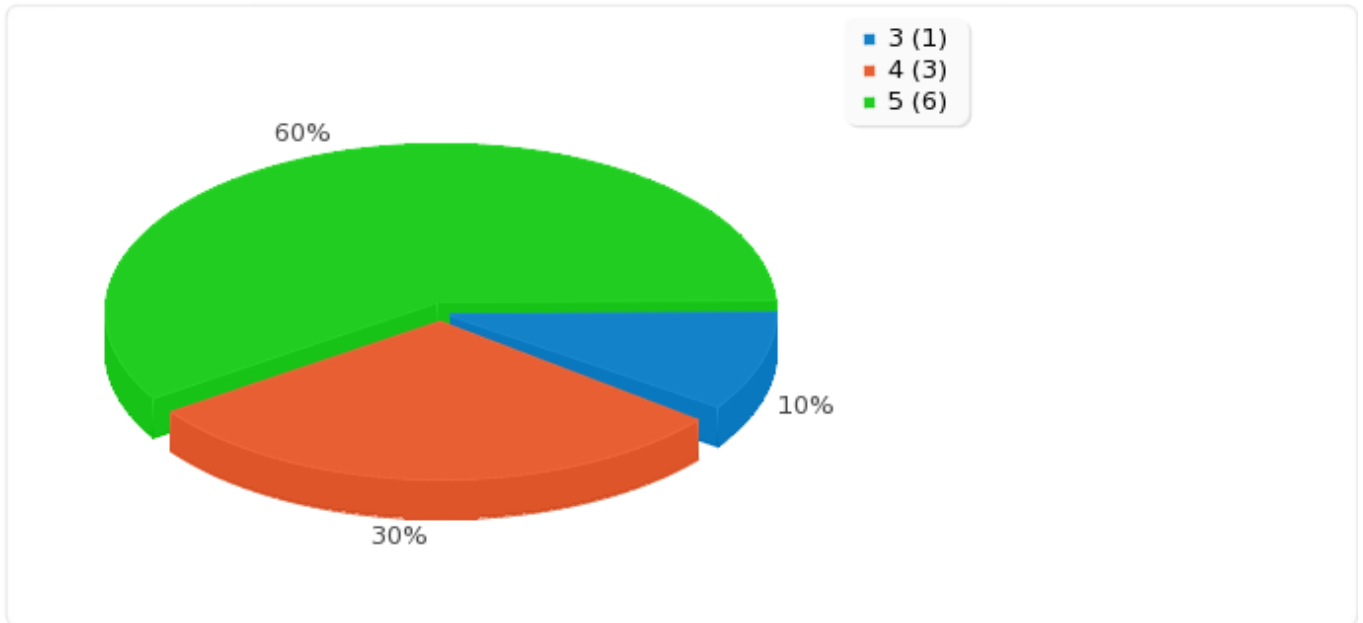
VALORACIÓN DEL MÁSTER EN MEDIACIÓN
Perfil de los estudiantes que ingresan

| Opción | Cuenta | Porcentaje |
|-----------------------------|--------|------------|
| 1 (1) | 0 | 0.00% |
| 2 (2) | 0 | 0.00% |
| 3 (3) | 1 | 10.00% |
| 4 (4) | 3 | 30.00% |
| 5 (5) | 6 | 60.00% |
| NS/NC (6) | 0 | 0.00% |
| Sin respuesta | 0 | 0.00% |
| No completada o No mostrada | 0 | 0.00% |



Resumen de campo para 343

VALORACIÓN DEL MÁSTER EN MEDIACIÓN
Perfil de los estudiantes que ingresan





Resumen de campo para 344

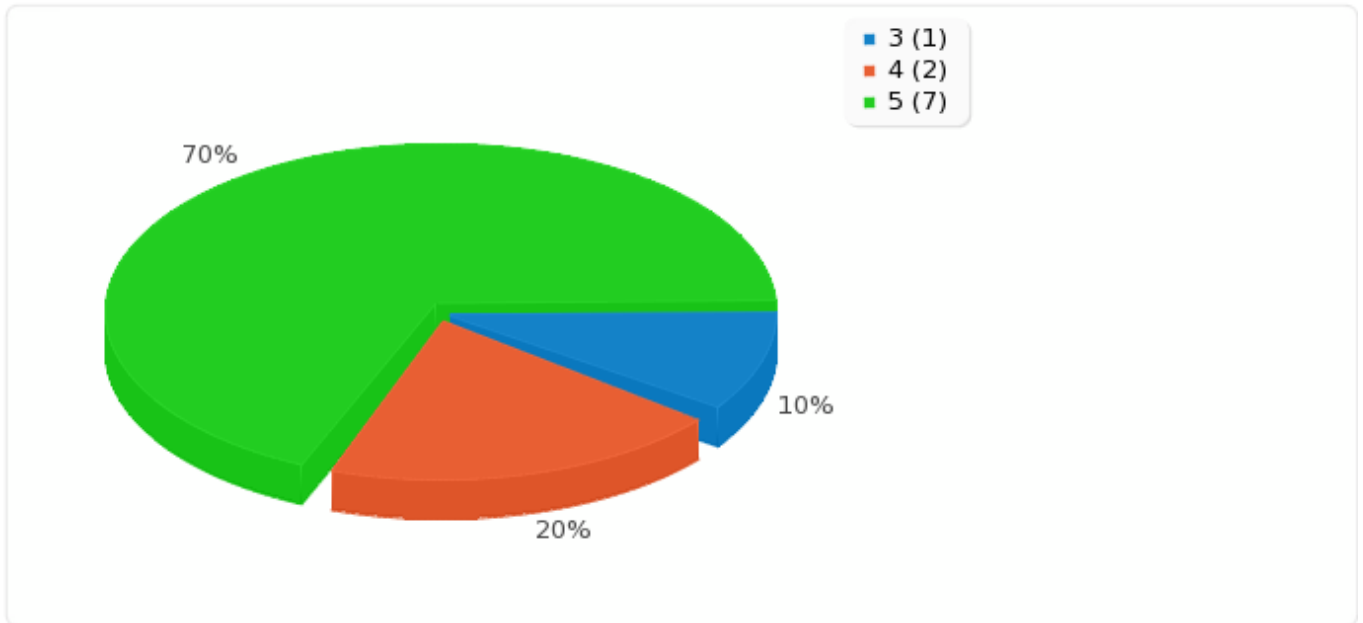
Plan de Estudios

| Opción | Cuenta | Porcentaje |
|-----------------------------|--------|------------|
| 1 (1) | 0 | 0.00% |
| 2 (2) | 0 | 0.00% |
| 3 (3) | 1 | 10.00% |
| 4 (4) | 2 | 20.00% |
| 5 (5) | 7 | 70.00% |
| NS/NC (6) | 0 | 0.00% |
| Sin respuesta | 0 | 0.00% |
| No completada o No mostrada | 0 | 0.00% |



Resumen de campo para 344

Plan de Estudios





Resumen de campo para 345

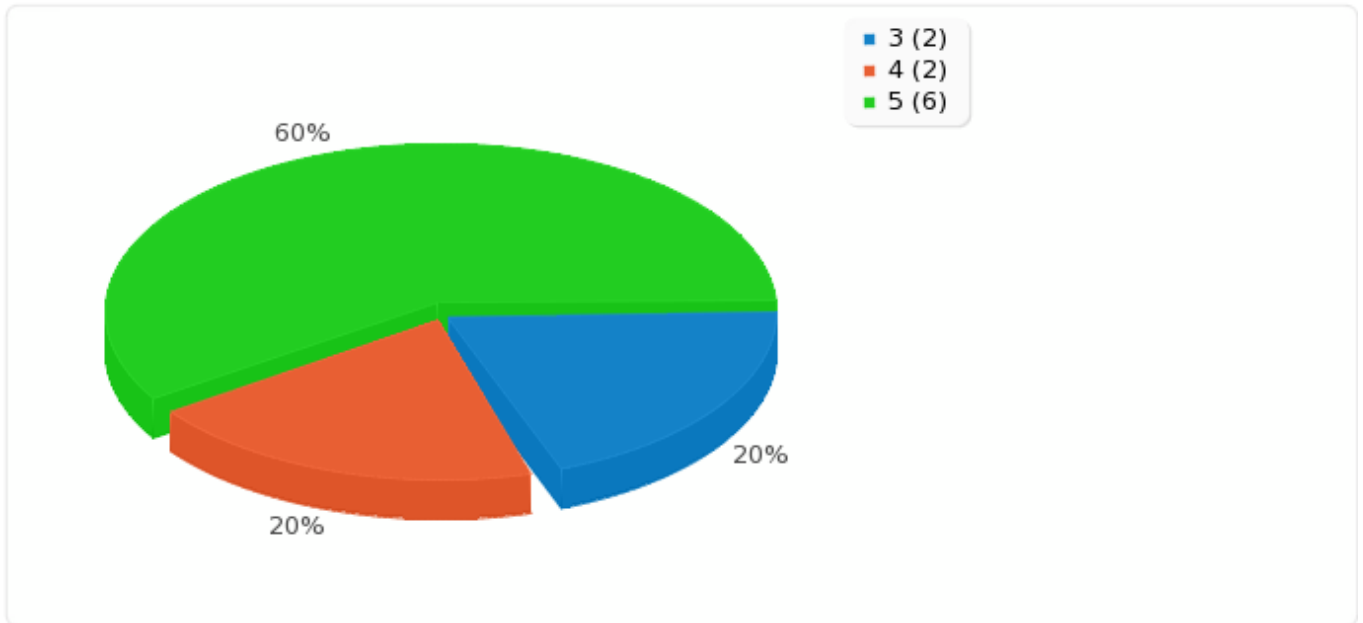
Coordinación horizontal y vertical de las materias

| Opción | Cuenta | Porcentaje |
|-----------------------------|--------|------------|
| 1 (1) | 0 | 0.00% |
| 2 (2) | 0 | 0.00% |
| 3 (3) | 2 | 20.00% |
| 4 (4) | 2 | 20.00% |
| 5 (5) | 6 | 60.00% |
| NS/NC (6) | 0 | 0.00% |
| Sin respuesta | 0 | 0.00% |
| No completada o No mostrada | 0 | 0.00% |



Resumen de campo para 345

Coordinación horizontal y vertical de las materias





Resumen de campo para 346

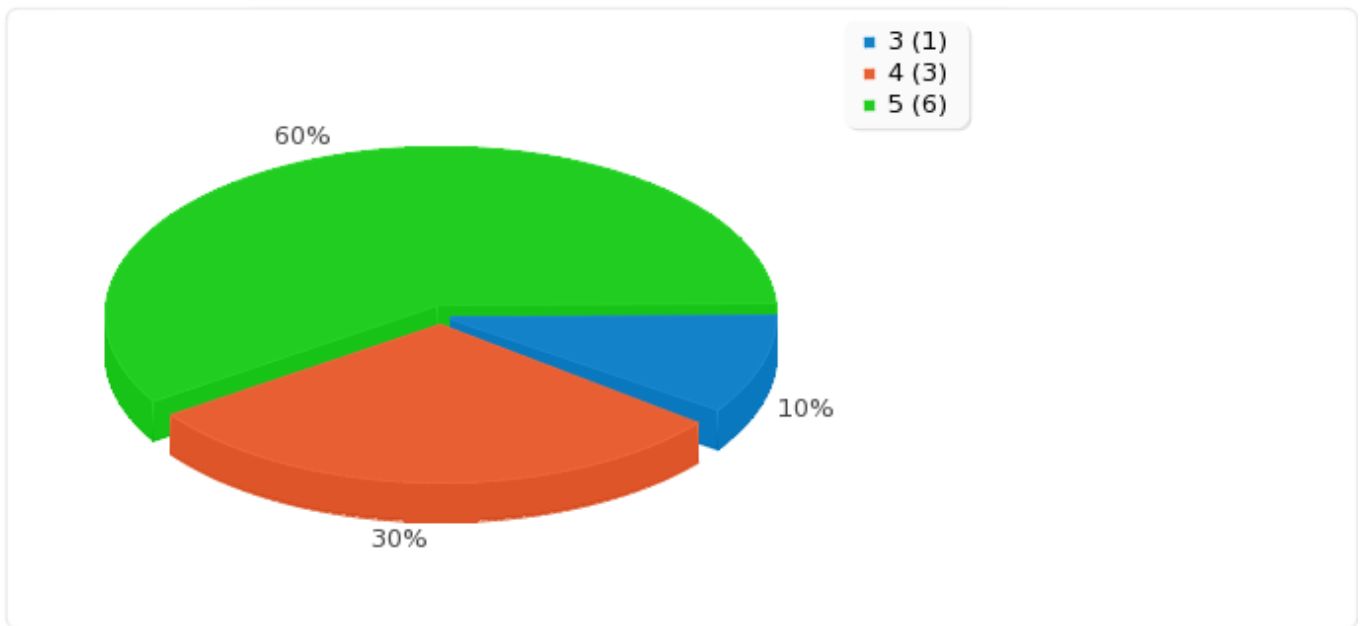
Dedicación de los estudiantes

| Opción | Cuenta | Porcentaje |
|-----------------------------|--------|------------|
| 1 (1) | 0 | 0.00% |
| 2 (2) | 0 | 0.00% |
| 3 (3) | 1 | 10.00% |
| 4 (4) | 3 | 30.00% |
| 5 (5) | 6 | 60.00% |
| NS/NC (6) | 0 | 0.00% |
| Sin respuesta | 0 | 0.00% |
| No completada o No mostrada | 0 | 0.00% |



Resumen de campo para 346

Dedicación de los estudiantes





Resumen de campo para 347

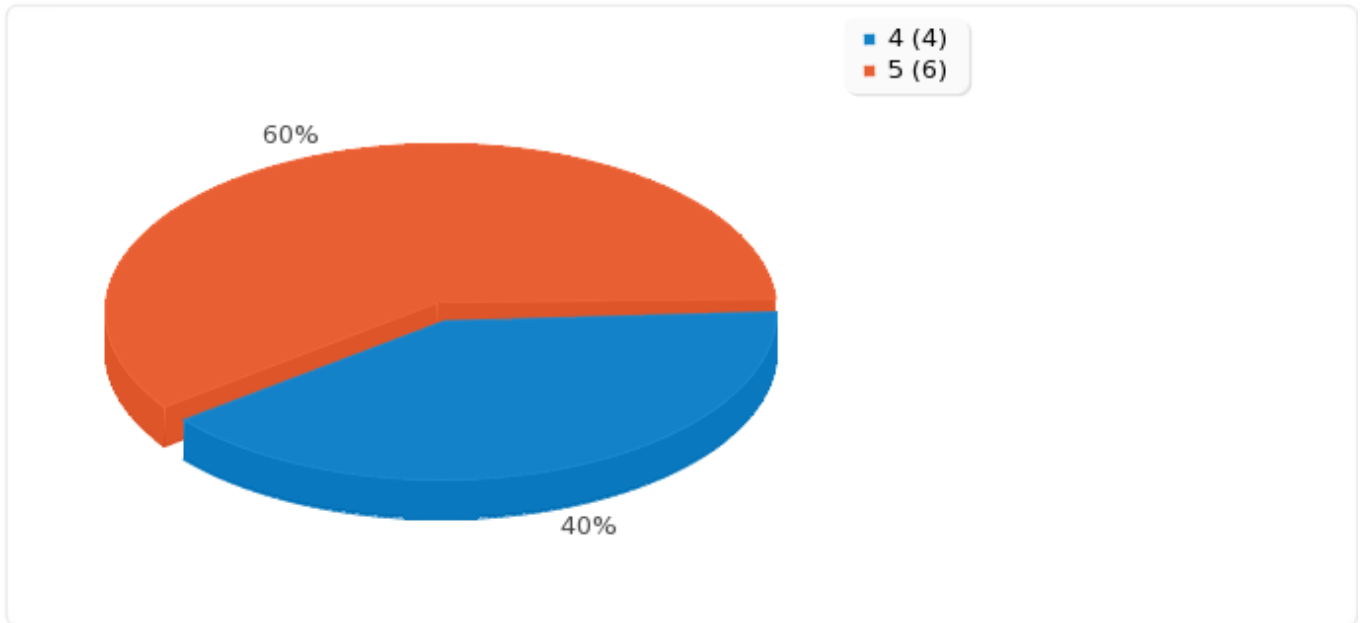
Ratio alumnos/profesor

| Opción | Cuenta | Porcentaje |
|-----------------------------|--------|------------|
| 1 (1) | 0 | 0.00% |
| 2 (2) | 0 | 0.00% |
| 3 (3) | 0 | 0.00% |
| 4 (4) | 4 | 40.00% |
| 5 (5) | 6 | 60.00% |
| NS/NC (6) | 0 | 0.00% |
| Sin respuesta | 0 | 0.00% |
| No completada o No mostrada | 0 | 0.00% |



Resumen de campo para 347

Ratio alumnos/profesor





Resumen de campo para 348

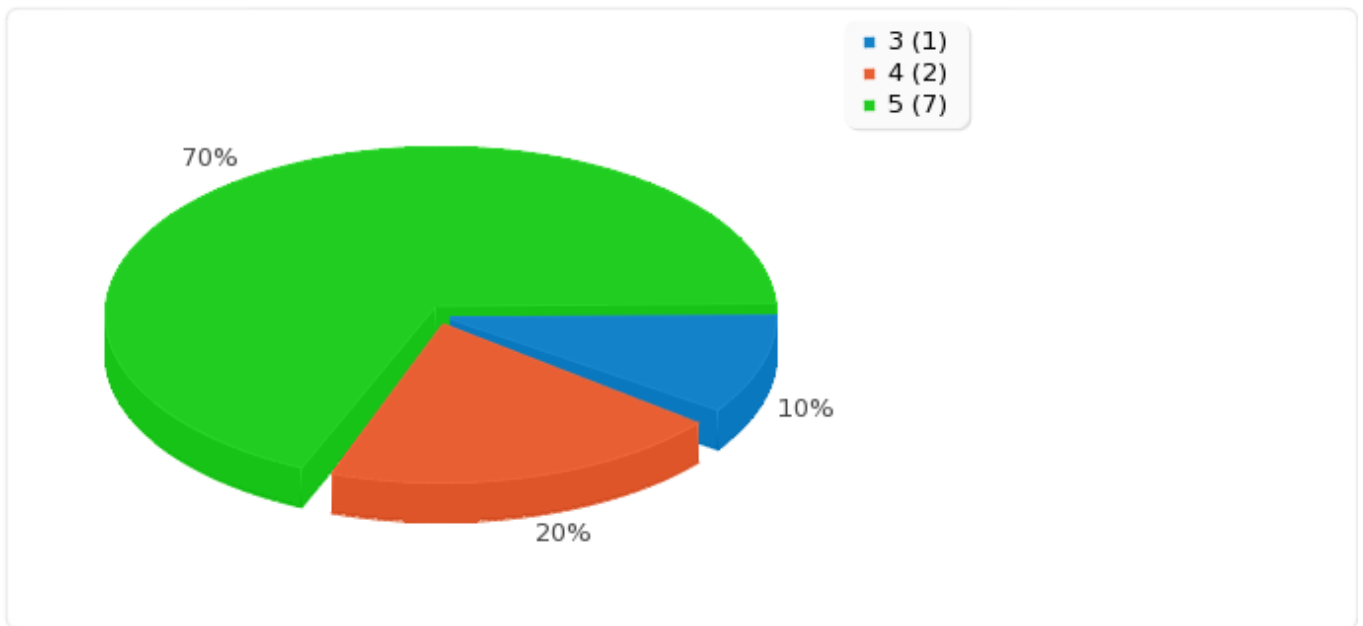
Metodologías de enseñanza-aprendizaje

| Opción | Cuenta | Porcentaje |
|-----------------------------|--------|------------|
| 1 (1) | 0 | 0.00% |
| 2 (2) | 0 | 0.00% |
| 3 (3) | 1 | 10.00% |
| 4 (4) | 2 | 20.00% |
| 5 (5) | 7 | 70.00% |
| NS/NC (6) | 0 | 0.00% |
| Sin respuesta | 0 | 0.00% |
| No completada o No mostrada | 0 | 0.00% |



Resumen de campo para 348

Metodologías de enseñanza-aprendizaje





Resumen de campo para 349

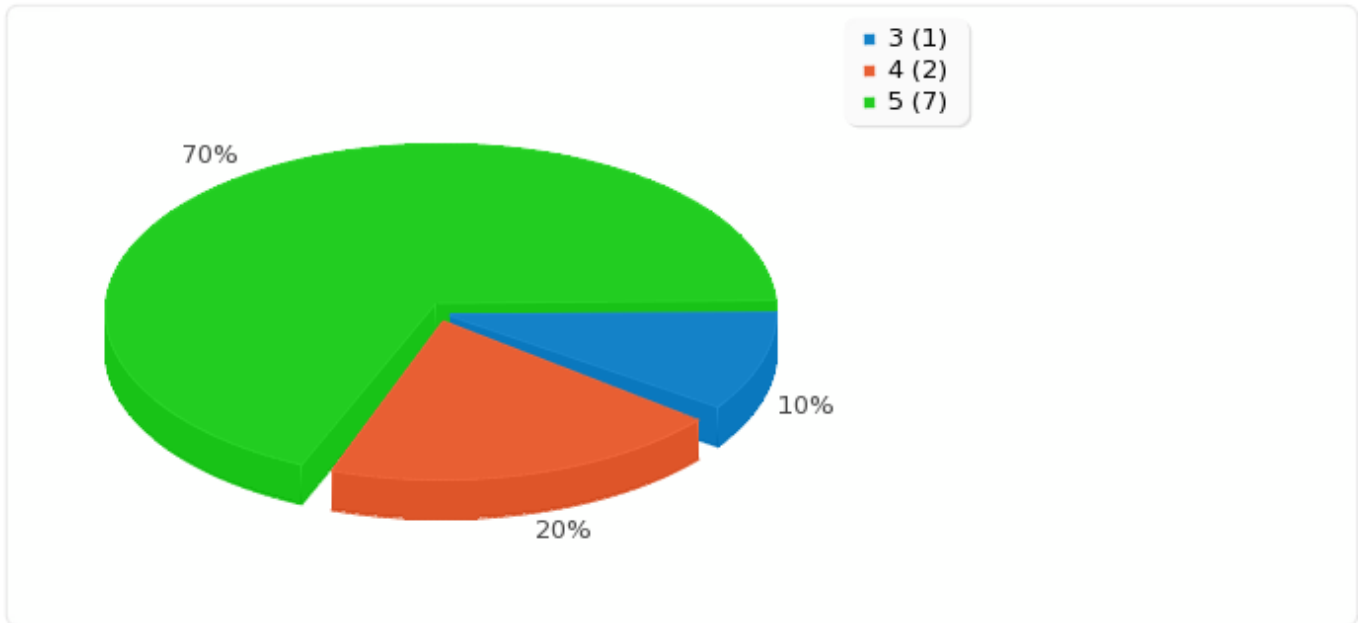
Criterios de evaluación

| Opción | Cuenta | Porcentaje |
|-----------------------------|--------|------------|
| 1 (1) | 0 | 0.00% |
| 2 (2) | 0 | 0.00% |
| 3 (3) | 1 | 10.00% |
| 4 (4) | 2 | 20.00% |
| 5 (5) | 7 | 70.00% |
| NS/NC (6) | 0 | 0.00% |
| Sin respuesta | 0 | 0.00% |
| No completada o No mostrada | 0 | 0.00% |



Resumen de campo para 349

Criterios de evaluación





Resumen de campo para 350

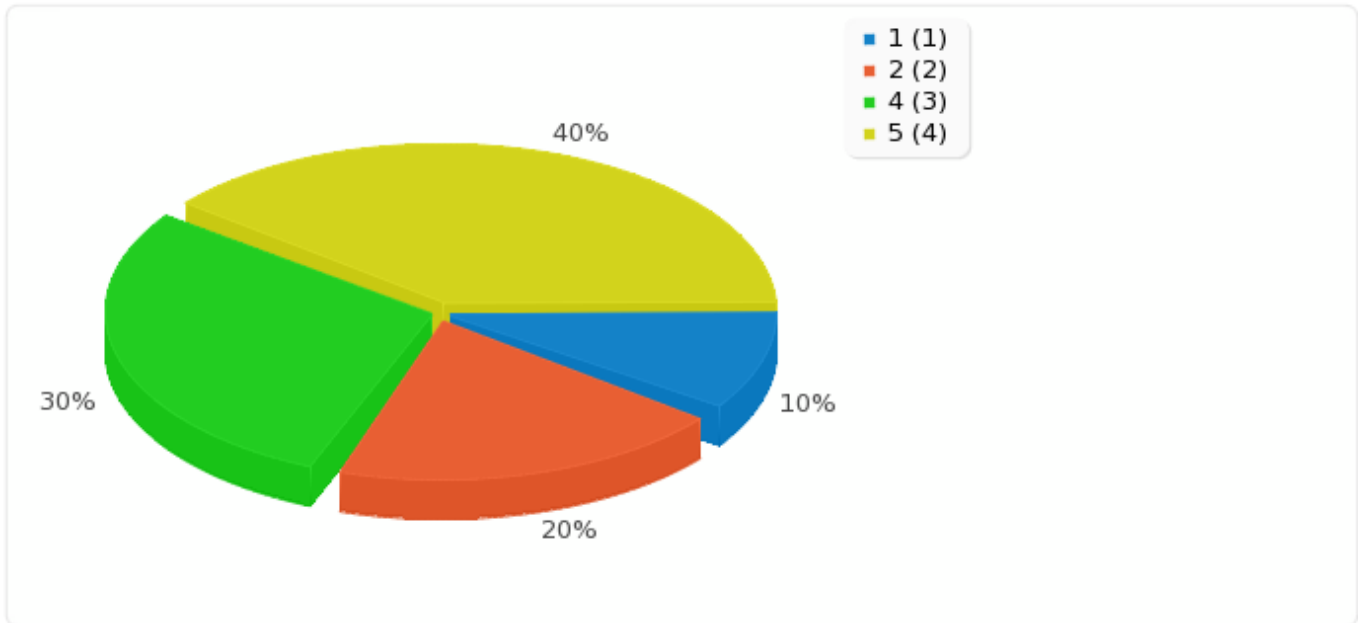
Uso y aprovechamiento de tutorías por parte del alumnado

| Opción | Cuenta | Porcentaje |
|-----------------------------|--------|------------|
| 1 (1) | 1 | 10.00% |
| 2 (2) | 2 | 20.00% |
| 3 (3) | 0 | 0.00% |
| 4 (4) | 3 | 30.00% |
| 5 (5) | 4 | 40.00% |
| NS/NC (6) | 0 | 0.00% |
| Sin respuesta | 0 | 0.00% |
| No completada o No mostrada | 0 | 0.00% |



Resumen de campo para 350

Uso y aprovechamiento de tutorías por parte del alumnado





Resumen de campo para 351

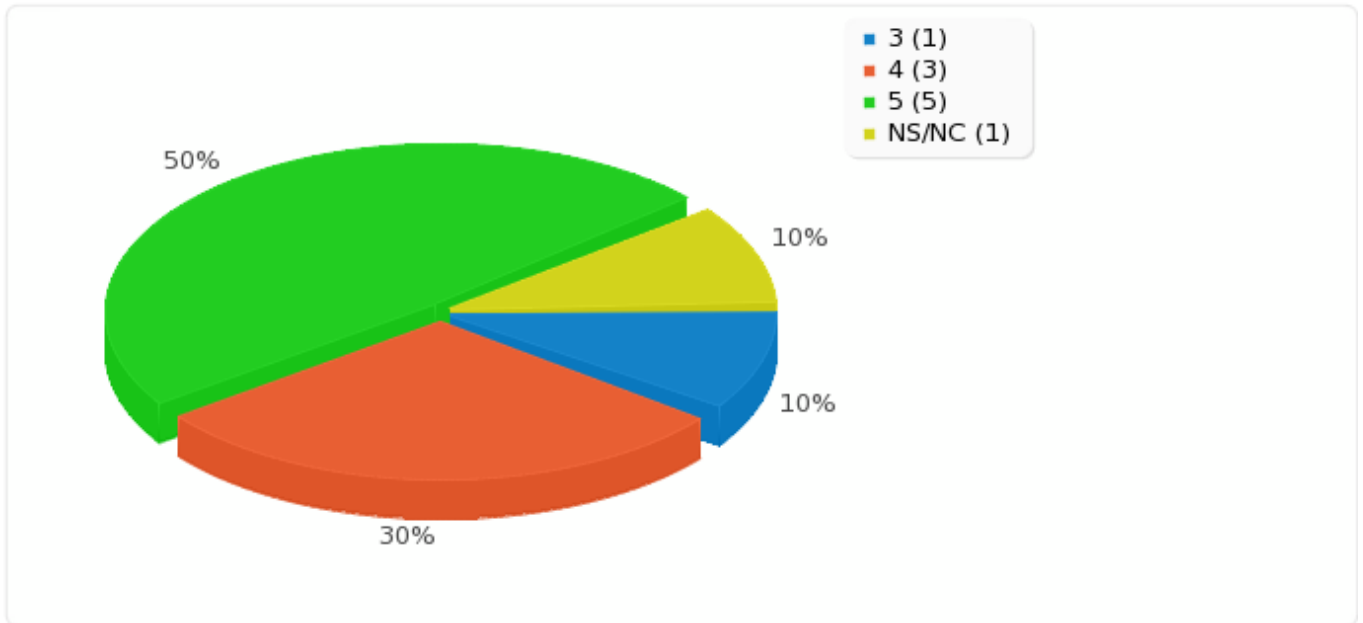
Uso y aprovechamiento de tutorías por parte del profesorado

| Opción | Cuenta | Porcentaje |
|-----------------------------|--------|------------|
| 1 (1) | 0 | 0.00% |
| 2 (2) | 0 | 0.00% |
| 3 (3) | 1 | 10.00% |
| 4 (4) | 3 | 30.00% |
| 5 (5) | 5 | 50.00% |
| NS/NC (6) | 1 | 10.00% |
| Sin respuesta | 0 | 0.00% |
| No completada o No mostrada | 0 | 0.00% |



Resumen de campo para 351

Uso y aprovechamiento de tutorías por parte del profesorado





Resumen de campo para 352

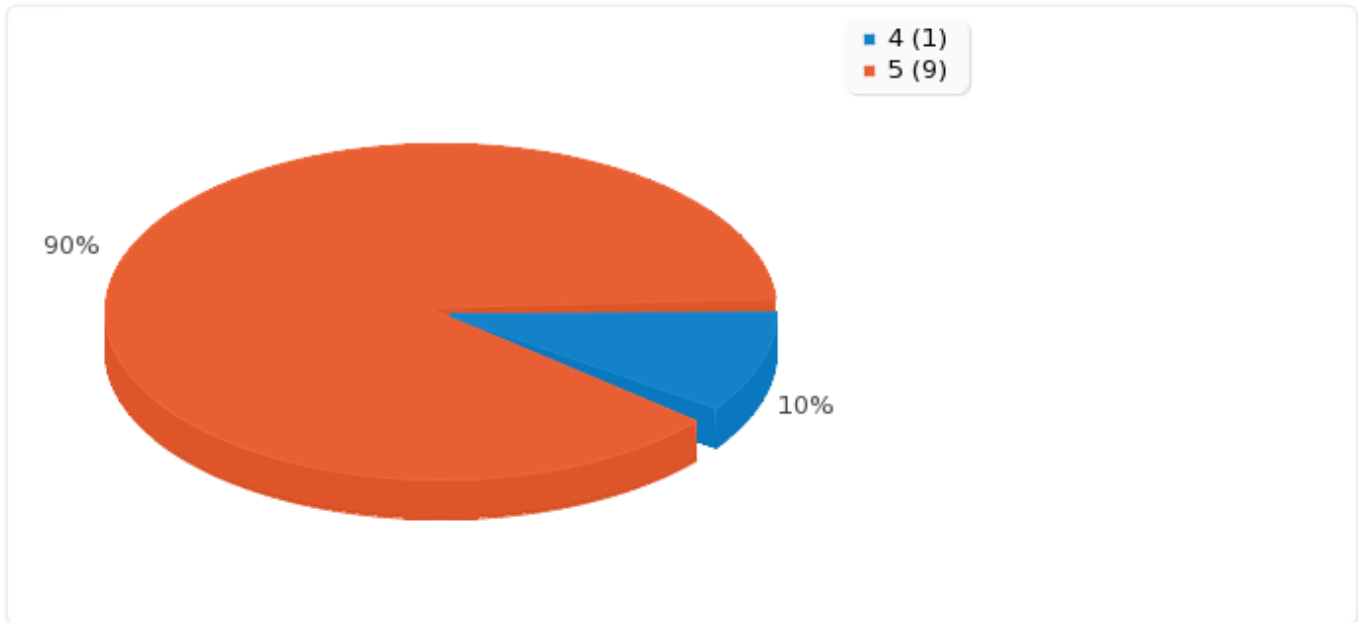
Cualificación de los profesores que imparten docencia en la titulación

| Opción | Cuenta | Porcentaje |
|-----------------------------|--------|------------|
| 1 (1) | 0 | 0.00% |
| 2 (2) | 0 | 0.00% |
| 3 (3) | 0 | 0.00% |
| 4 (4) | 1 | 10.00% |
| 5 (5) | 9 | 90.00% |
| NS/NC (6) | 0 | 0.00% |
| Sin respuesta | 0 | 0.00% |
| No completada o No mostrada | 0 | 0.00% |



Resumen de campo para 352

Cualificación de los profesores que imparten docencia en la titulación





Resumen de campo para 353

Grado de satisfacción con las materias que imparte en la titulación

| Opción | Cuenta | Porcentaje |
|-----------------------------|--------|------------|
| 1 (1) | 0 | 0.00% |
| 2 (2) | 0 | 0.00% |
| 3 (3) | 0 | 0.00% |
| 4 (4) | 1 | 10.00% |
| 5 (5) | 9 | 90.00% |
| NS/NC (6) | 0 | 0.00% |
| Sin respuesta | 0 | 0.00% |
| No completada o No mostrada | 0 | 0.00% |



Resumen de campo para 353

Grado de satisfacción con las materias que imparte en la titulación

