



Resultados

Encuesta 92932

Número de registros en esta consulta:	76
Total de registros en esta encuesta:	1165
Porcentaje del total:	6.52%





Resumen de campo para 23

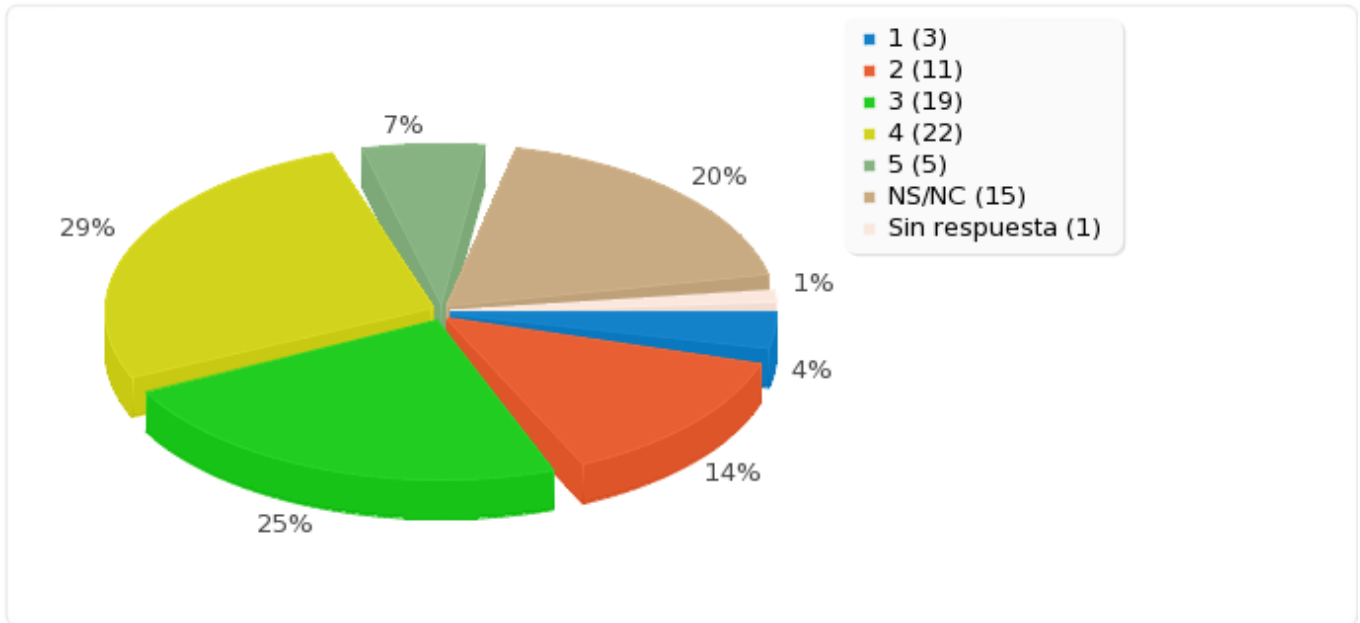
Programas de acogida y orientación del alumnado de nuevo ingreso

Opción	Cuenta	Porcentaje
1 (1)	3	3.95%
2 (2)	11	14.47%
3 (3)	19	25.00%
4 (4)	22	28.95%
5 (5)	5	6.58%
NS/NC (6)	15	19.74%
Sin respuesta	1	1.32%
No completada o No mostrada	0	0.00%



Resumen de campo para 23

Programas de acogida y orientación del alumnado de nuevo ingreso





Resumen de campo para 22

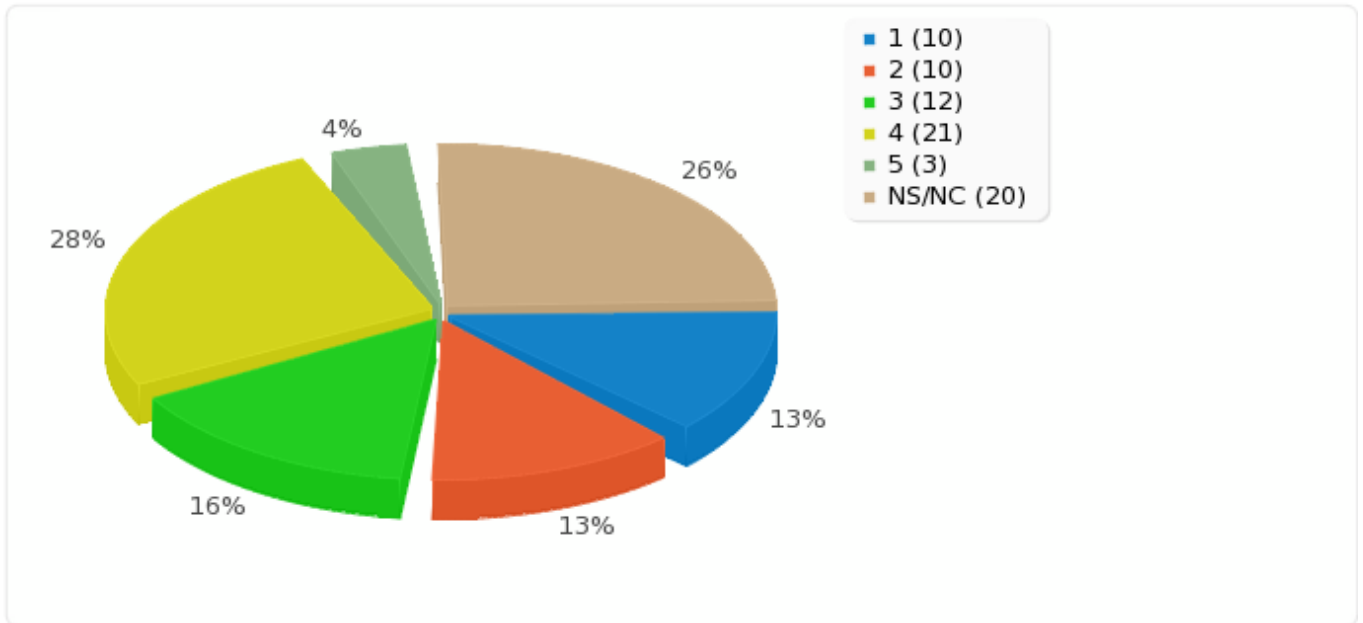
Organización y desarrollo de las prácticas externas

Opción	Cuenta	Porcentaje
1 (1)	10	13.16%
2 (2)	10	13.16%
3 (3)	12	15.79%
4 (4)	21	27.63%
5 (5)	3	3.95%
NS/NC (6)	20	26.32%
Sin respuesta	0	0.00%
No completada o No mostrada	0	0.00%



Resumen de campo para 22

Organización y desarrollo de las prácticas externas





Resumen de campo para 21

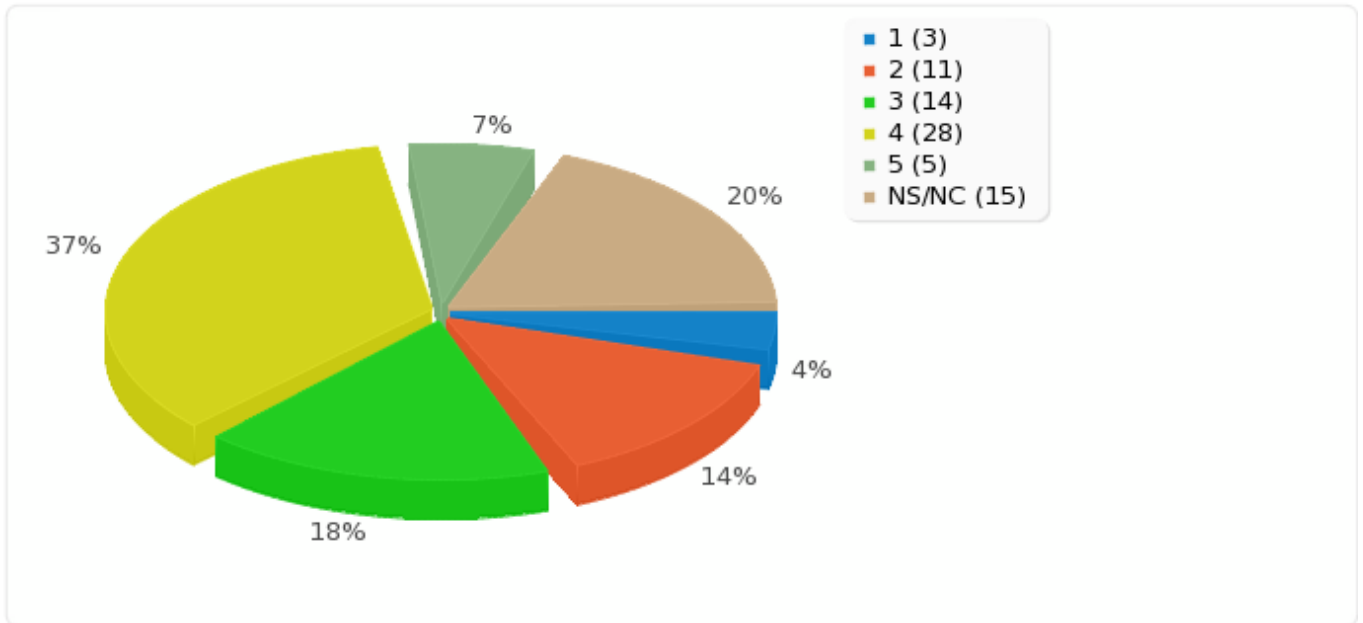
Organización y desarrollo de los programas de movilidad

Opción	Cuenta	Porcentaje
1 (1)	3	3.95%
2 (2)	11	14.47%
3 (3)	14	18.42%
4 (4)	28	36.84%
5 (5)	5	6.58%
NS/NC (6)	15	19.74%
Sin respuesta	0	0.00%
No completada o No mostrada	0	0.00%



Resumen de campo para 21

Organización y desarrollo de los programas de movilidad





Resumen de campo para 45

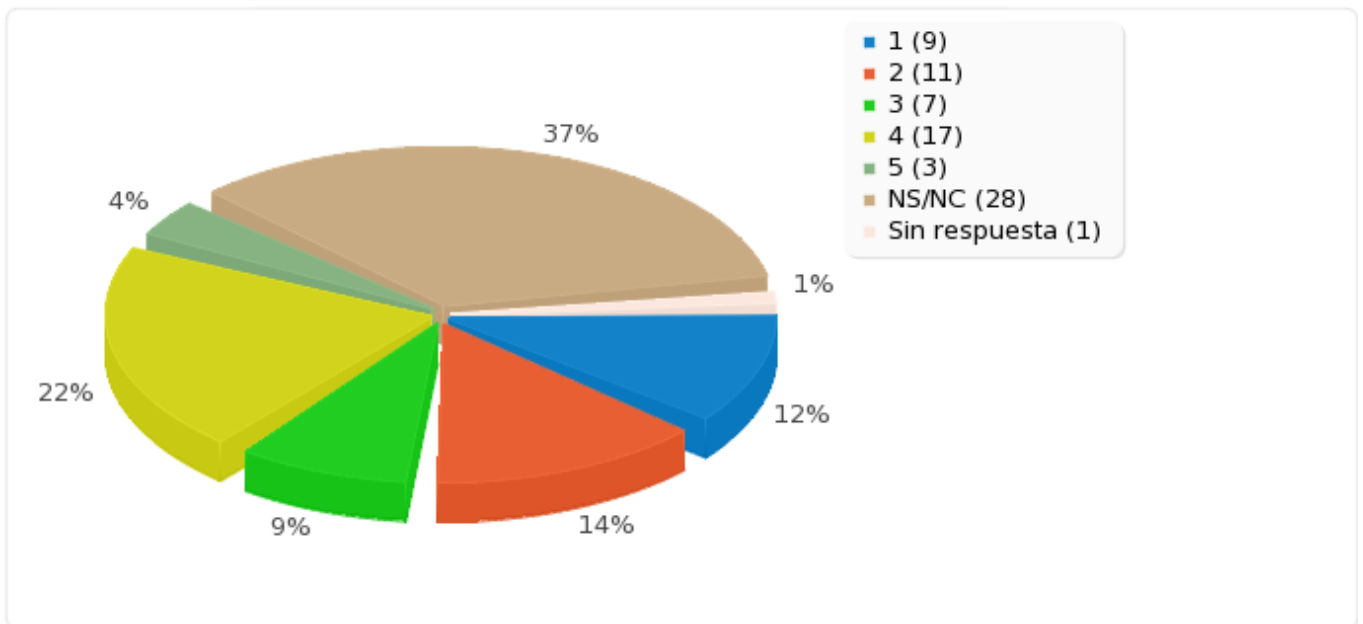
Plan de Acción Tutorial

Opción	Cuenta	Porcentaje
1 (1)	9	11.84%
2 (2)	11	14.47%
3 (3)	7	9.21%
4 (4)	17	22.37%
5 (5)	3	3.95%
NS/NC (6)	28	36.84%
Sin respuesta	1	1.32%
No completada o No mostrada	0	0.00%



Resumen de campo para 45

Plan de Acción Tutorial





Resumen de campo para 19

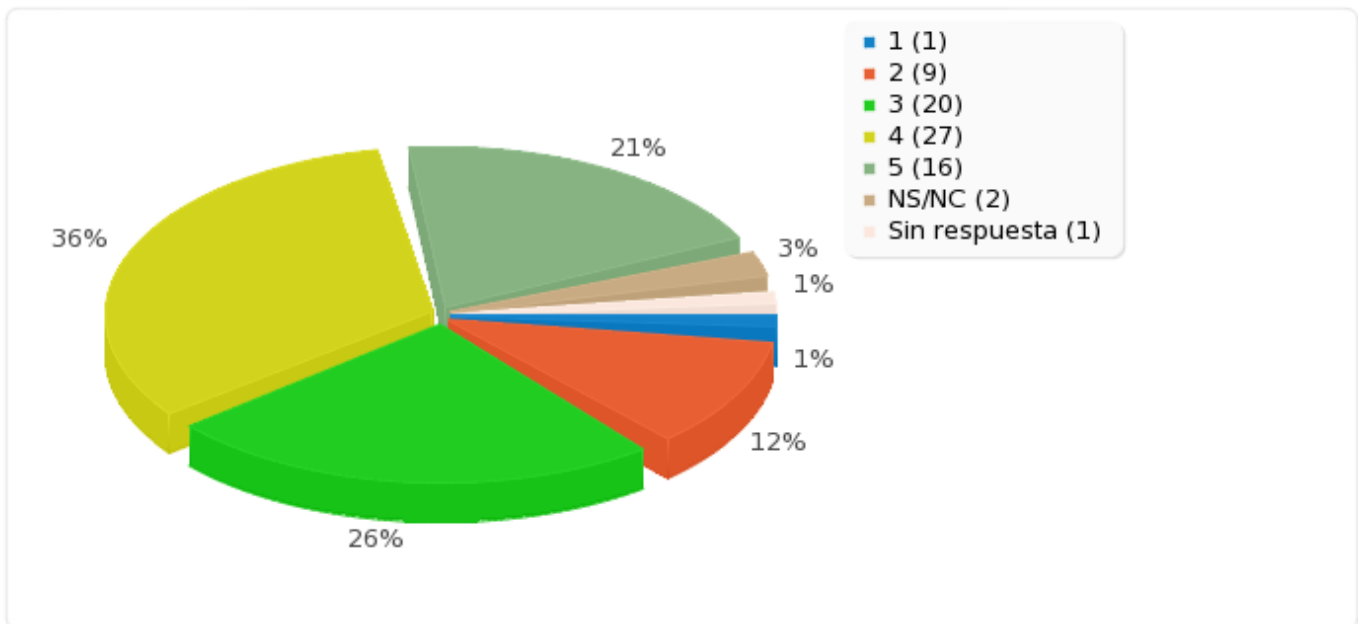
Labor realizada por el Equipo Decanal/Directivo

Opción	Cuenta	Porcentaje
1 (1)	1	1.32%
2 (2)	9	11.84%
3 (3)	20	26.32%
4 (4)	27	35.53%
5 (5)	16	21.05%
NS/NC (6)	2	2.63%
Sin respuesta	1	1.32%
No completada o No mostrada	0	0.00%



Resumen de campo para 19

Labor realizada por el Equipo Decanal/Directivo





Resumen de campo para 25

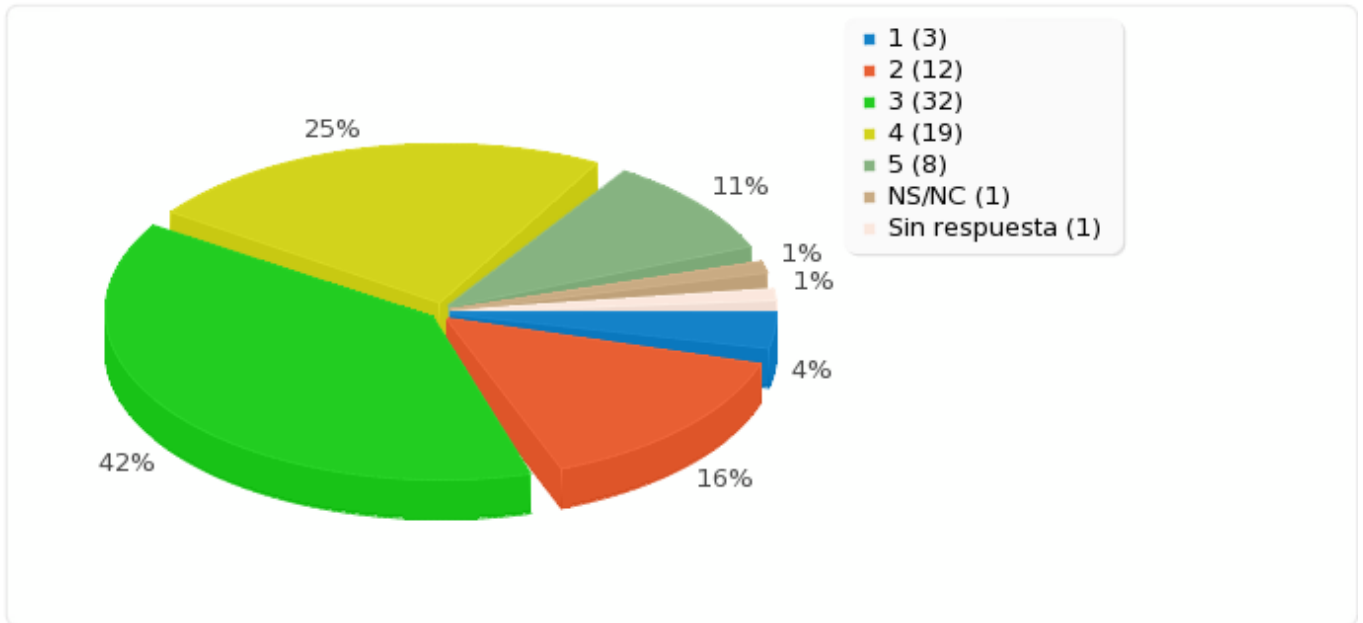
Instalaciones e infraestructuras del Centro

Opción	Cuenta	Porcentaje
1 (1)	3	3.95%
2 (2)	12	15.79%
3 (3)	32	42.11%
4 (4)	19	25.00%
5 (5)	8	10.53%
NS/NC (6)	1	1.32%
Sin respuesta	1	1.32%
No completada o No mostrada	0	0.00%



Resumen de campo para 25

Instalaciones e infraestructuras del Centro





Resumen de campo para 24

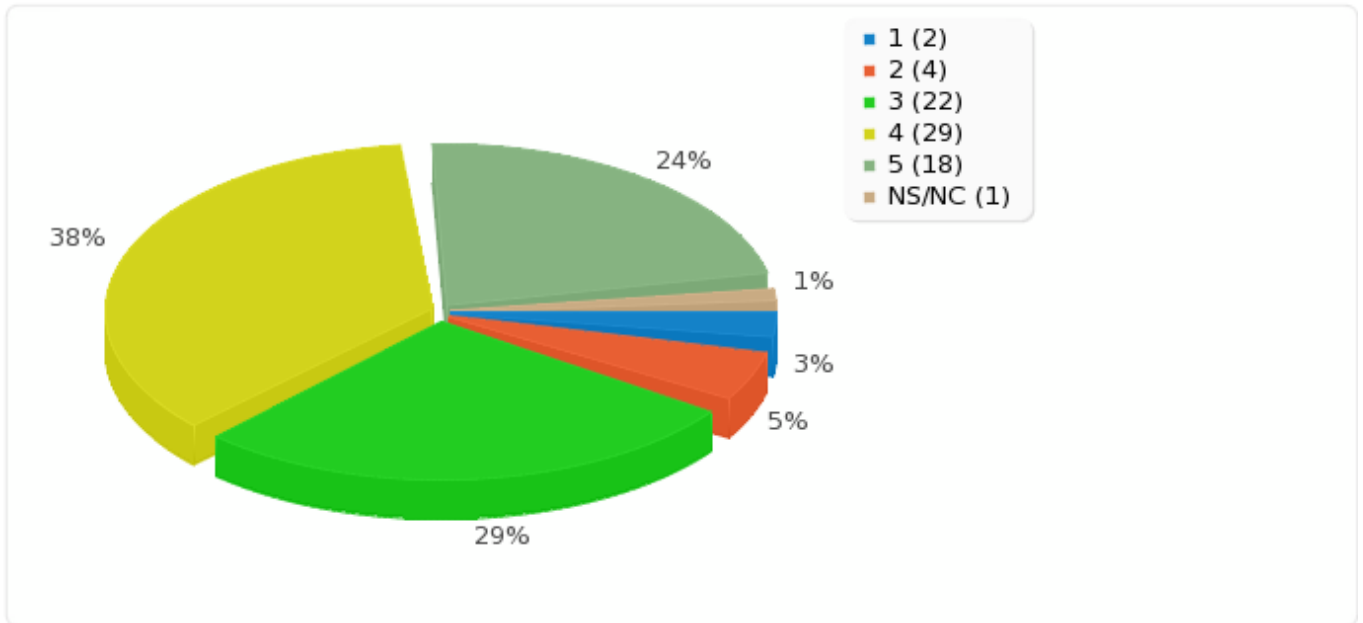
Cualificación del PAS asignado al Centro

Opción	Cuenta	Porcentaje
1 (1)	2	2.63%
2 (2)	4	5.26%
3 (3)	22	28.95%
4 (4)	29	38.16%
5 (5)	18	23.68%
NS/NC (6)	1	1.32%
Sin respuesta	0	0.00%
No completada o No mostrada	0	0.00%



Resumen de campo para 24

Cualificación del PAS asignado al Centro





Resumen de campo para 29

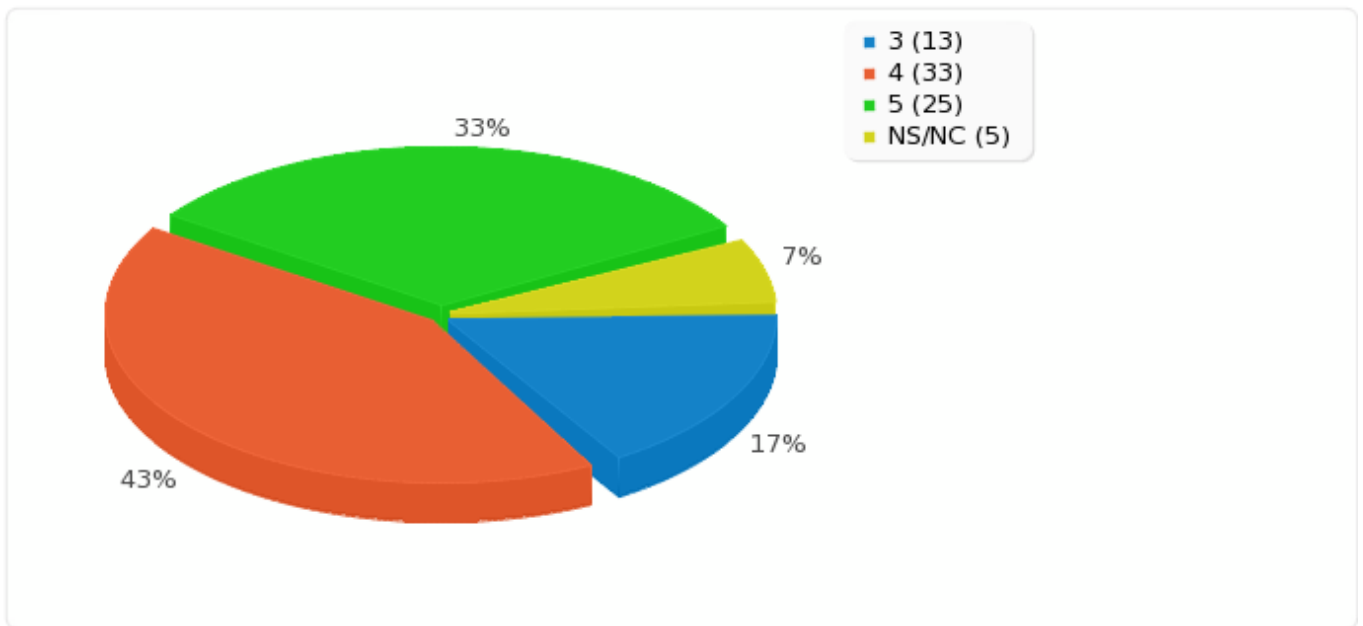
Servicio de reprografía

Opción	Cuenta	Porcentaje
1 (1)	0	0.00%
2 (2)	0	0.00%
3 (3)	13	17.11%
4 (4)	33	43.42%
5 (5)	25	32.89%
NS/NC (6)	5	6.58%
Sin respuesta	0	0.00%
No completada o No mostrada	0	0.00%



Resumen de campo para 29

Servicio de reprografía





Resumen de campo para 18

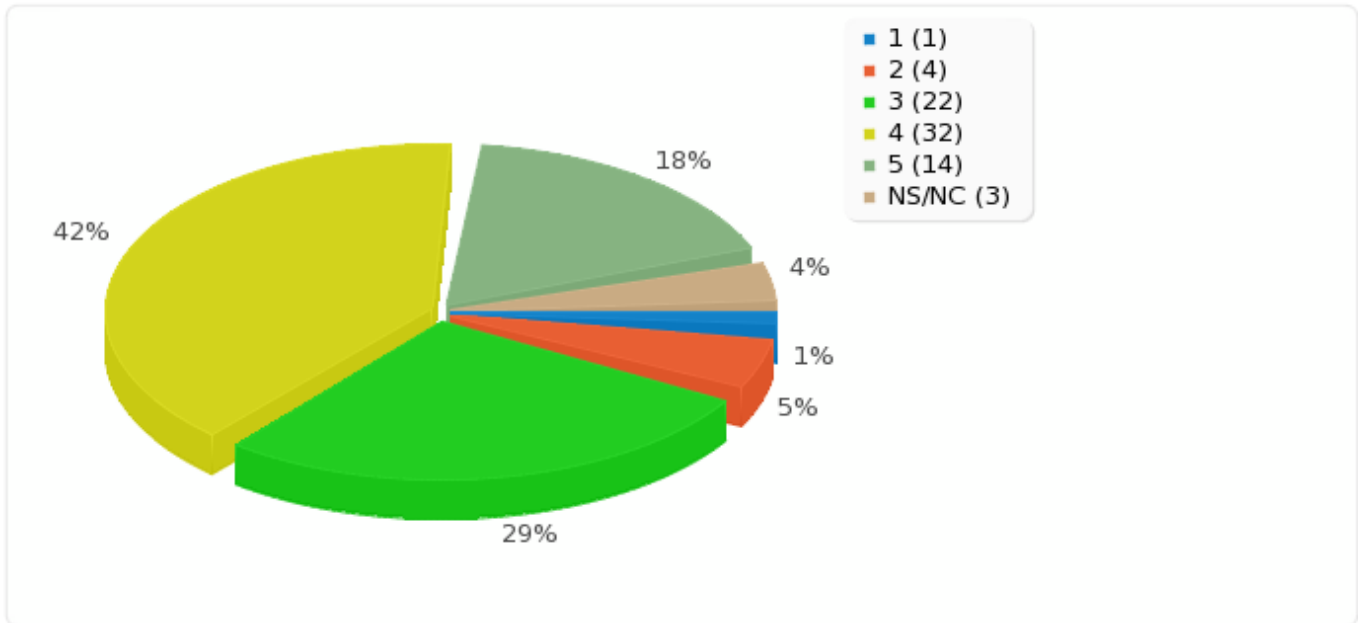
Servicio de cafetería

Opción	Cuenta	Porcentaje
1 (1)	1	1.32%
2 (2)	4	5.26%
3 (3)	22	28.95%
4 (4)	32	42.11%
5 (5)	14	18.42%
NS/NC (6)	3	3.95%
Sin respuesta	0	0.00%
No completada o No mostrada	0	0.00%



Resumen de campo para 18

Servicio de cafetería





Resumen de campo para 16

Servicio de limpieza

Opción	Cuenta	Porcentaje
1 (1)	0	0.00%
2 (2)	3	3.95%
3 (3)	13	17.11%
4 (4)	35	46.05%
5 (5)	23	30.26%
NS/NC (6)	1	1.32%
Sin respuesta	1	1.32%
No completada o No mostrada	0	0.00%



Resumen de campo para 16

Servicio de limpieza

