



Resultados

Encuesta 21341

Número de registros en esta consulta:	29
Total de registros en esta encuesta:	864
Porcentaje del total:	3.36%





Resumen de campo para 04

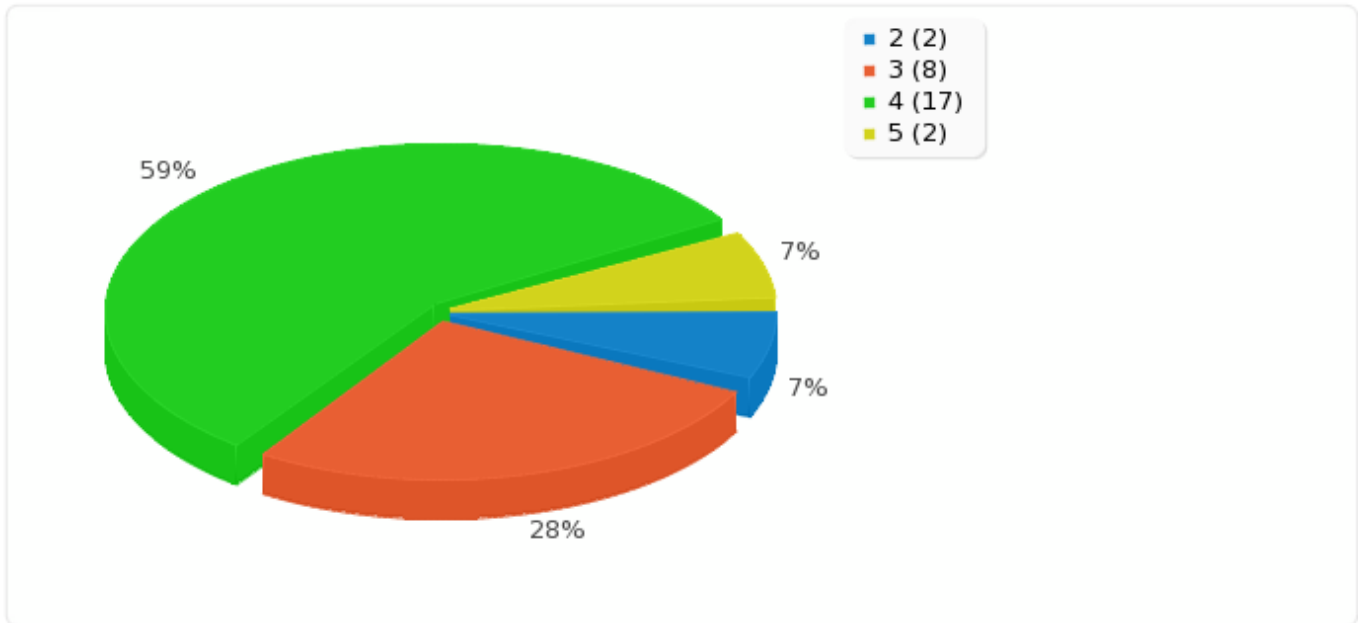
Contenidos del plan de estudios

Opción	Cuenta	Porcentaje
1 (1)	0	0.00%
2 (2)	2	6.90%
3 (3)	8	27.59%
4 (4)	17	58.62%
5 (5)	2	6.90%
NS/NC (6)	0	0.00%
Sin respuesta	0	0.00%
No completada o No mostrada	0	0.00%



Resumen de campo para 04

Contenidos del plan de estudios





Resumen de campo para 05

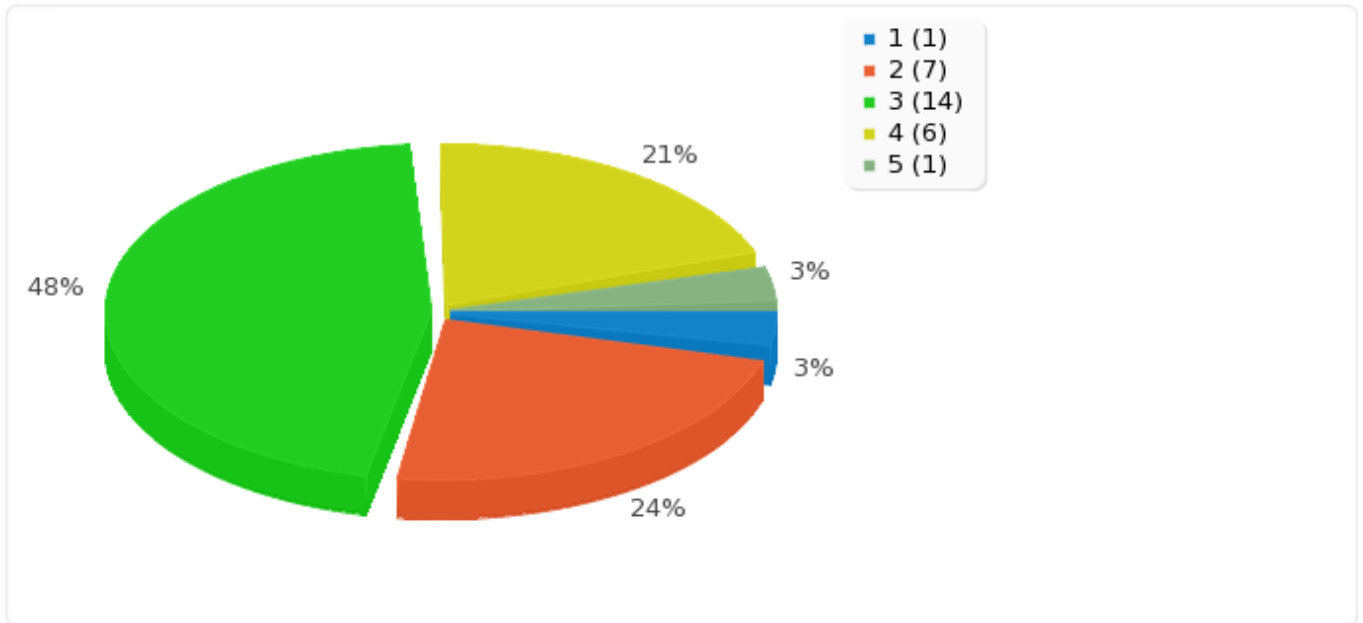
Calidad docente del profesorado

Opción	Cuenta	Porcentaje
1 (1)	1	3.45%
2 (2)	7	24.14%
3 (3)	14	48.28%
4 (4)	6	20.69%
5 (5)	1	3.45%
NS/NC (6)	0	0.00%
Sin respuesta	0	0.00%
No completada o No mostrada	0	0.00%



Resumen de campo para 05

Calidad docente del profesorado





Resumen de campo para 07

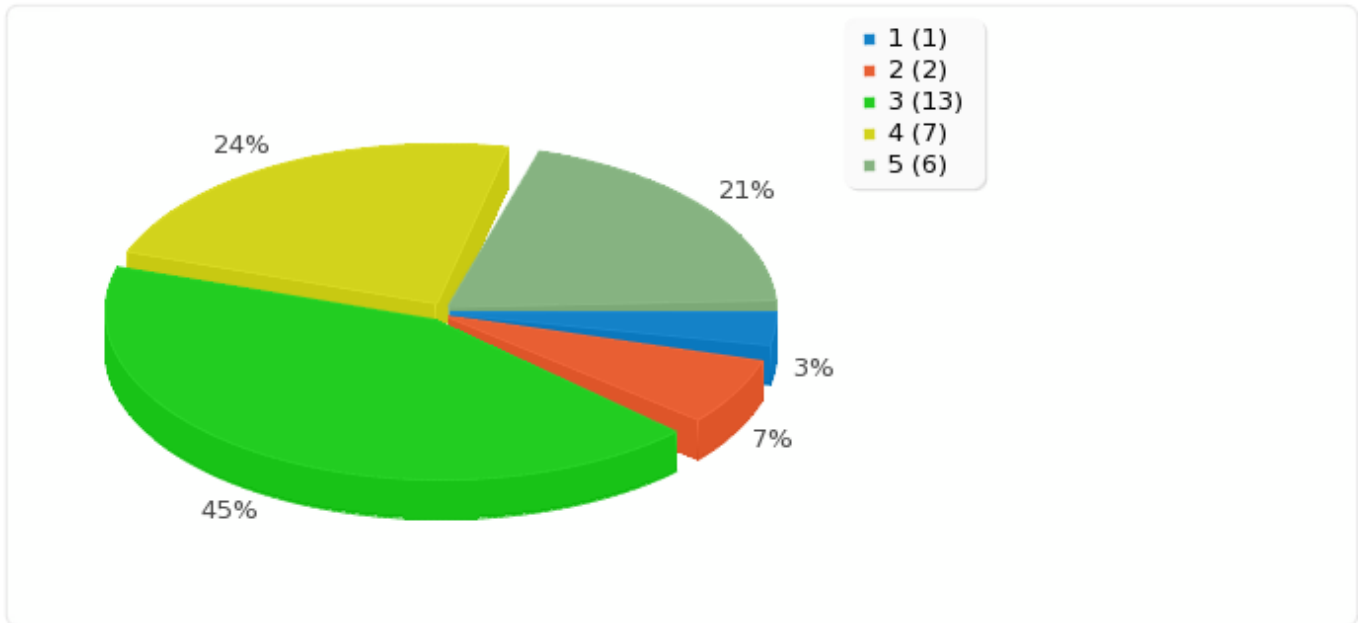
Formación teórica recibida

Opción	Cuenta	Porcentaje
1 (1)	1	3.45%
2 (2)	2	6.90%
3 (3)	13	44.83%
4 (4)	7	24.14%
5 (5)	6	20.69%
NS/NC (6)	0	0.00%
Sin respuesta	0	0.00%
No completada o No mostrada	0	0.00%



Resumen de campo para 07

Formación teórica recibida





Resumen de campo para 08

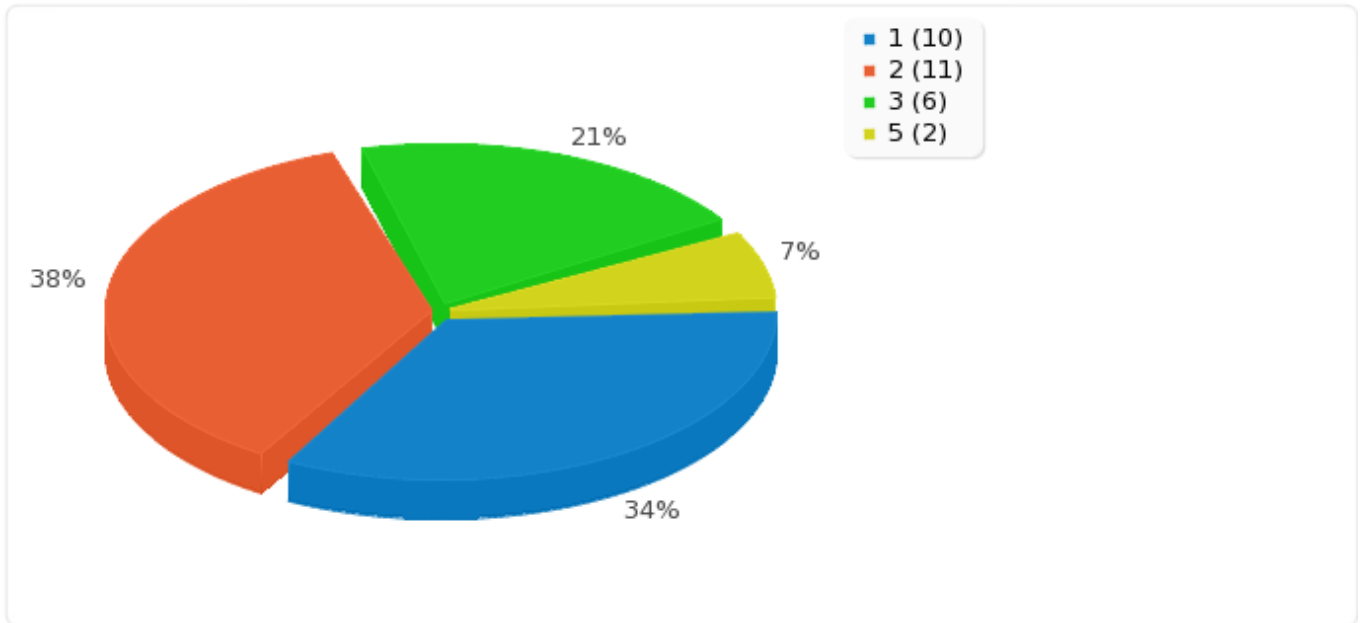
Formación práctica recibida

Opción	Cuenta	Porcentaje
1 (1)	10	34.48%
2 (2)	11	37.93%
3 (3)	6	20.69%
4 (4)	0	0.00%
5 (5)	2	6.90%
NS/NC (6)	0	0.00%
Sin respuesta	0	0.00%
No completada o No mostrada	0	0.00%



Resumen de campo para 08

Formación práctica recibida





Resumen de campo para 082

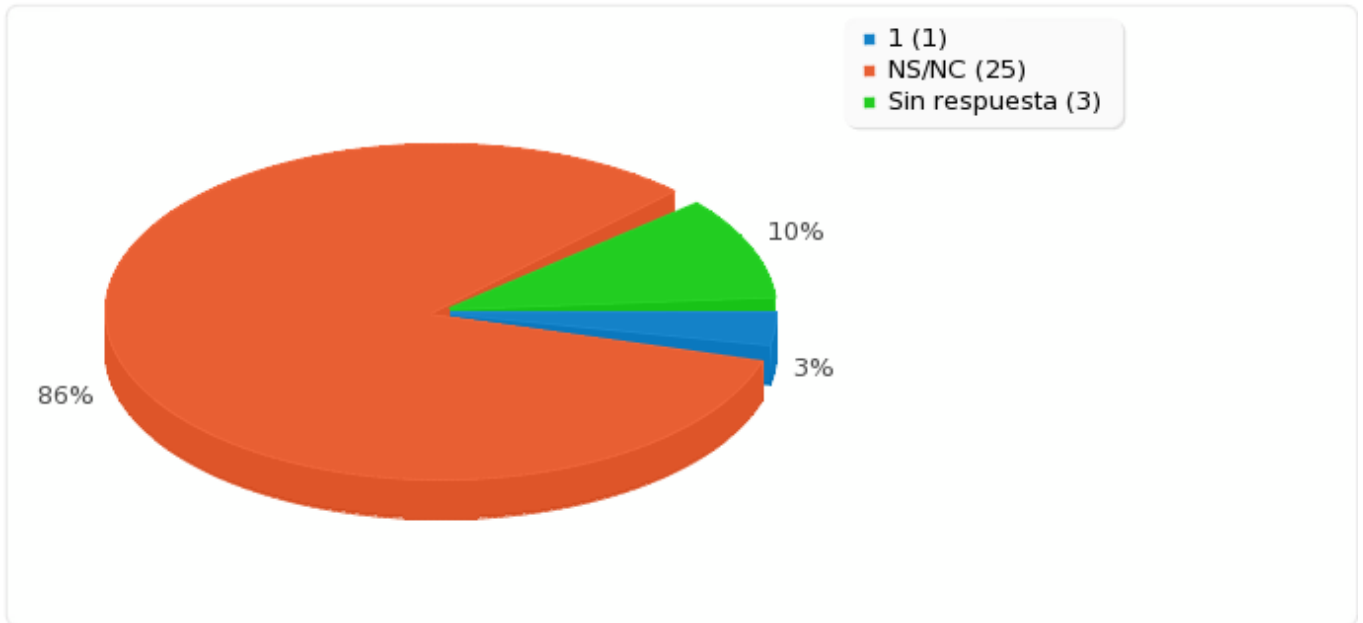
En su caso, proyecto fin de carrera o trabajo fin de grado

Opción	Cuenta	Porcentaje
1 (1)	1	3.45%
2 (2)	0	0.00%
3 (3)	0	0.00%
4 (4)	0	0.00%
5 (5)	0	0.00%
NS/NC (6)	25	86.21%
Sin respuesta	3	10.34%
No completada o No mostrada	0	0.00%



Resumen de campo para 082

En su caso, proyecto fin de carrera o trabajo fin de grado





Resumen de campo para 083

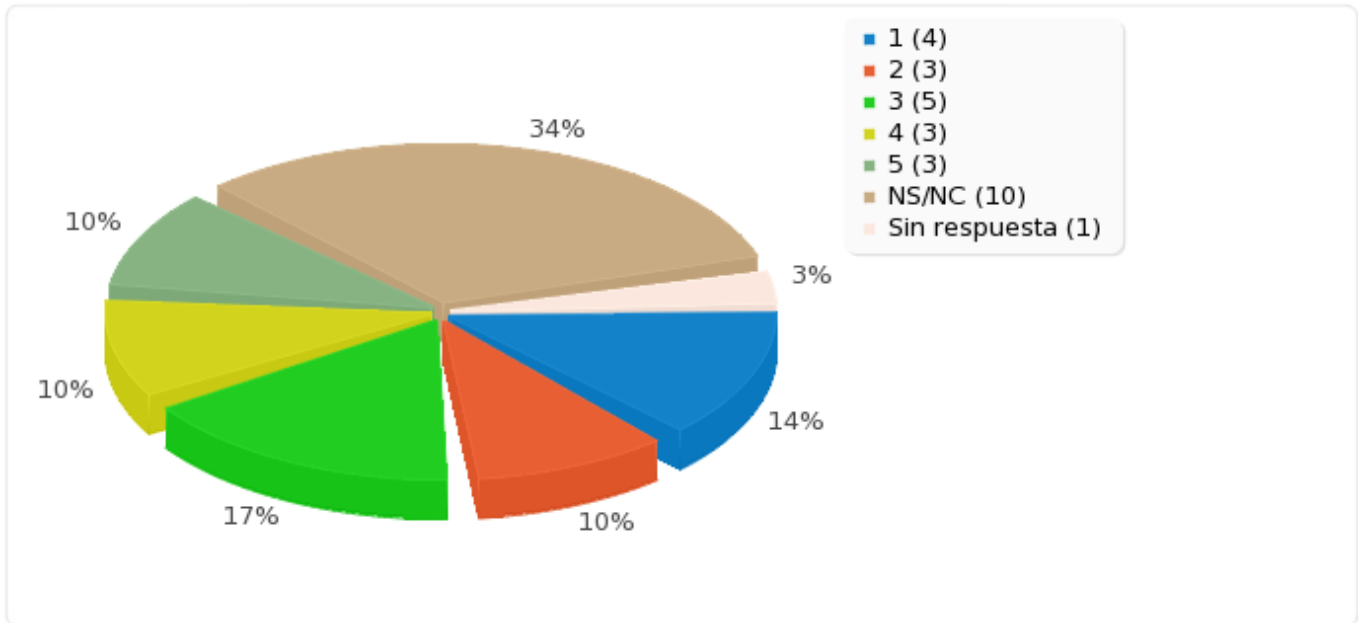
En su caso, las prácticas externas

Opción	Cuenta	Porcentaje
1 (1)	4	13.79%
2 (2)	3	10.34%
3 (3)	5	17.24%
4 (4)	3	10.34%
5 (5)	3	10.34%
NS/NC (6)	10	34.48%
Sin respuesta	1	3.45%
No completada o No mostrada	0	0.00%



Resumen de campo para 083

En su caso, las prácticas externas





Resumen de campo para 09

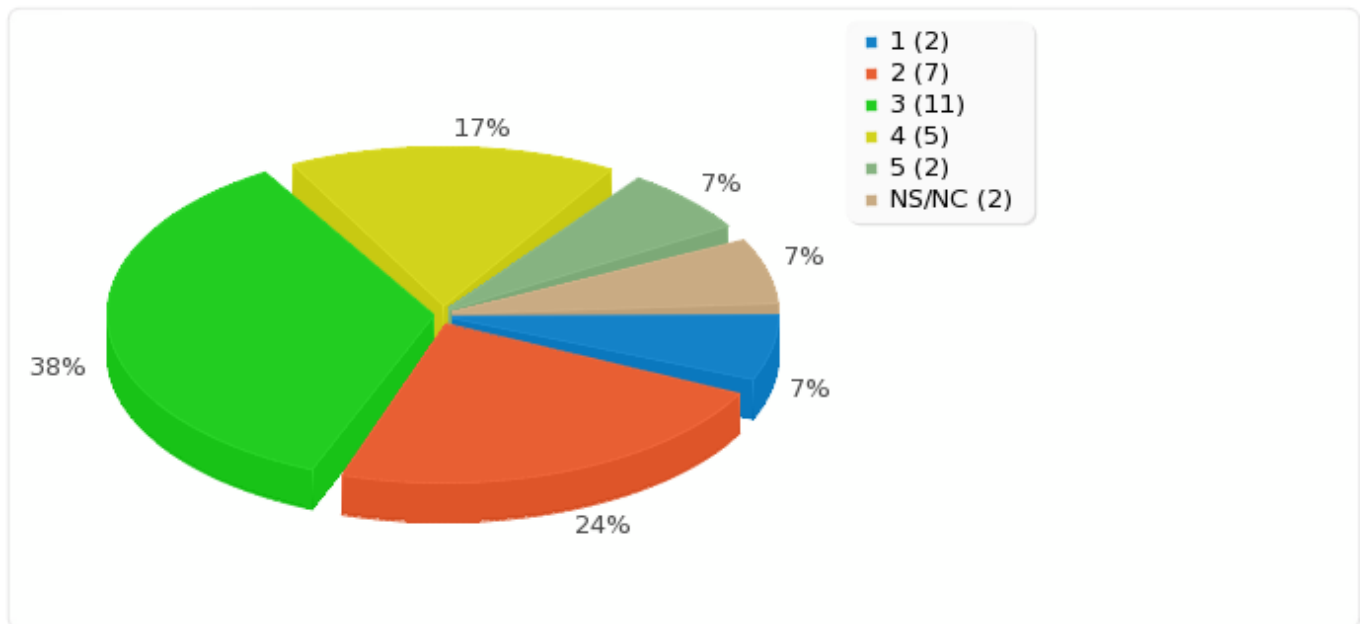
Adecuación de la formación recibida a las exigencias del mercado laboral, en ese ámbito profesional

Opción	Cuenta	Porcentaje
1 (1)	2	6.90%
2 (2)	7	24.14%
3 (3)	11	37.93%
4 (4)	5	17.24%
5 (5)	2	6.90%
NS/NC (6)	2	6.90%
Sin respuesta	0	0.00%
No completada o No mostrada	0	0.00%



Resumen de campo para 09

Adecuación de la formación recibida a las exigencias del mercado laboral, en ese ámbito profesional





Resumen de campo para 11

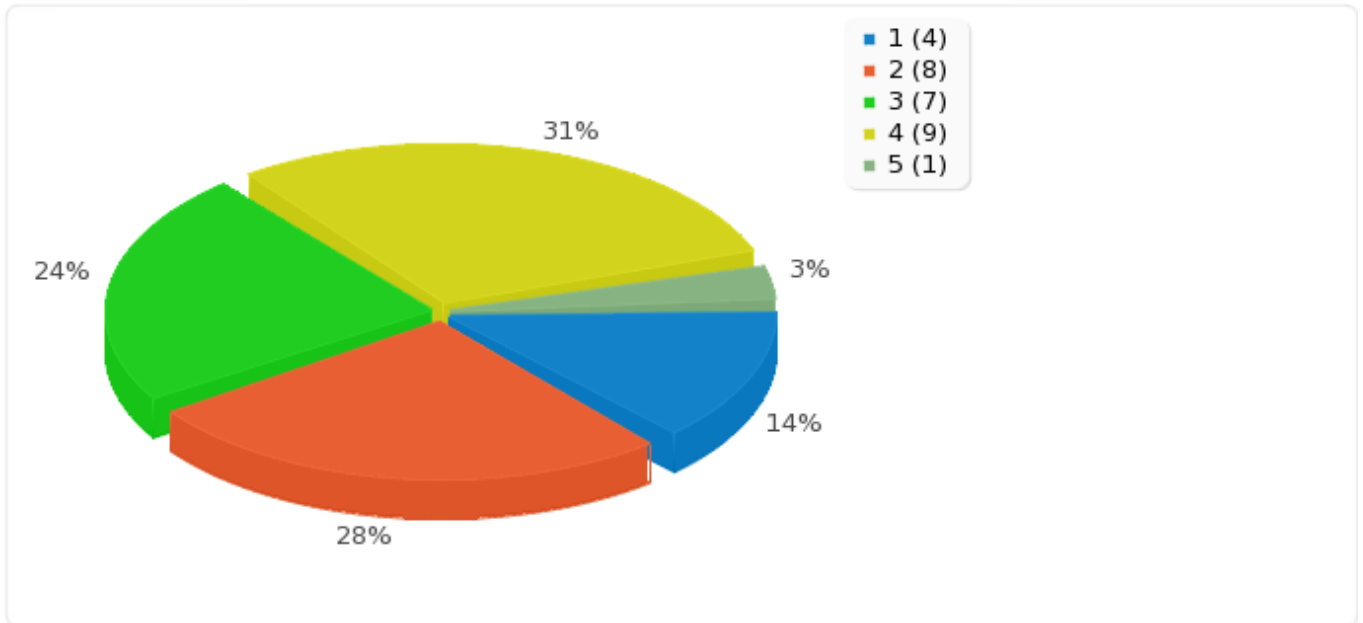
Instalaciones del Centro

Opción	Cuenta	Porcentaje
1 (1)	4	13.79%
2 (2)	8	27.59%
3 (3)	7	24.14%
4 (4)	9	31.03%
5 (5)	1	3.45%
NS/NC (6)	0	0.00%
Sin respuesta	0	0.00%
No completada o No mostrada	0	0.00%



Resumen de campo para 11

Instalaciones del Centro





Resumen de campo para 12

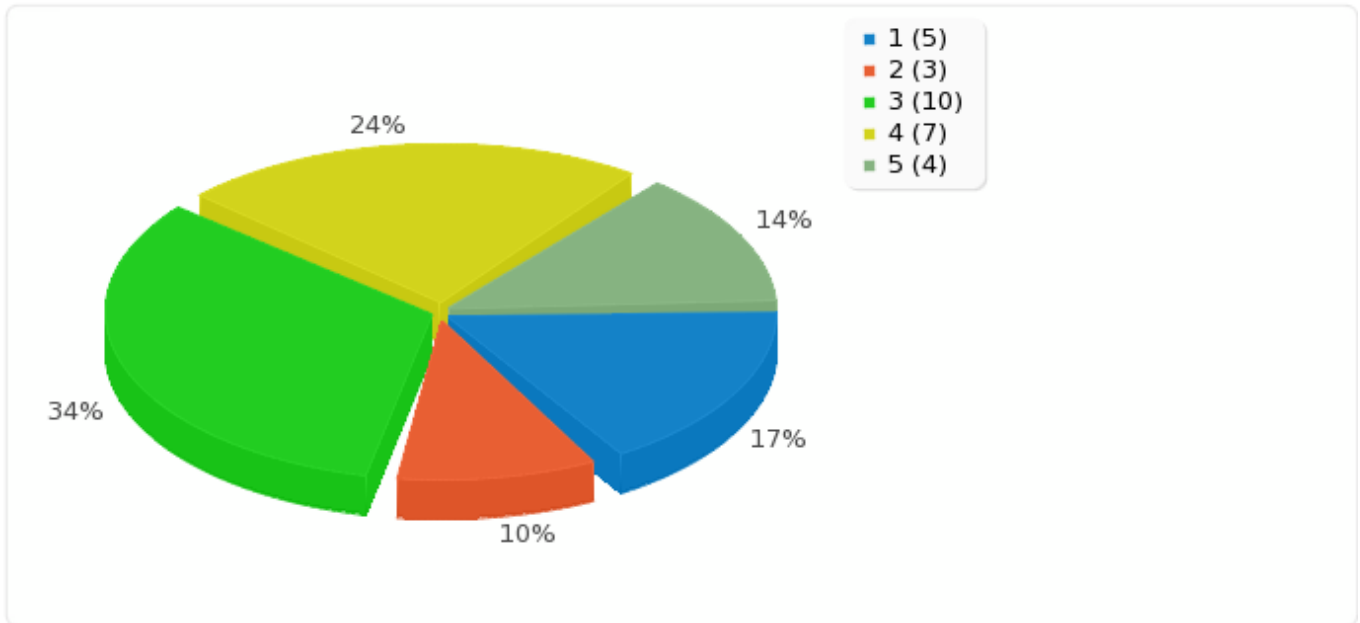
Funcionamiento de la Secretaría del Centro (tramitación de expedientes, convalidaciones, etc.)

Opción	Cuenta	Porcentaje
1 (1)	5	17.24%
2 (2)	3	10.34%
3 (3)	10	34.48%
4 (4)	7	24.14%
5 (5)	4	13.79%
NS/NC (6)	0	0.00%
Sin respuesta	0	0.00%
No completada o No mostrada	0	0.00%



Resumen de campo para 12

Funcionamiento de la Secretaría del Centro (tramitación de expedientes, convalidaciones, etc.)





Resumen de campo para 13

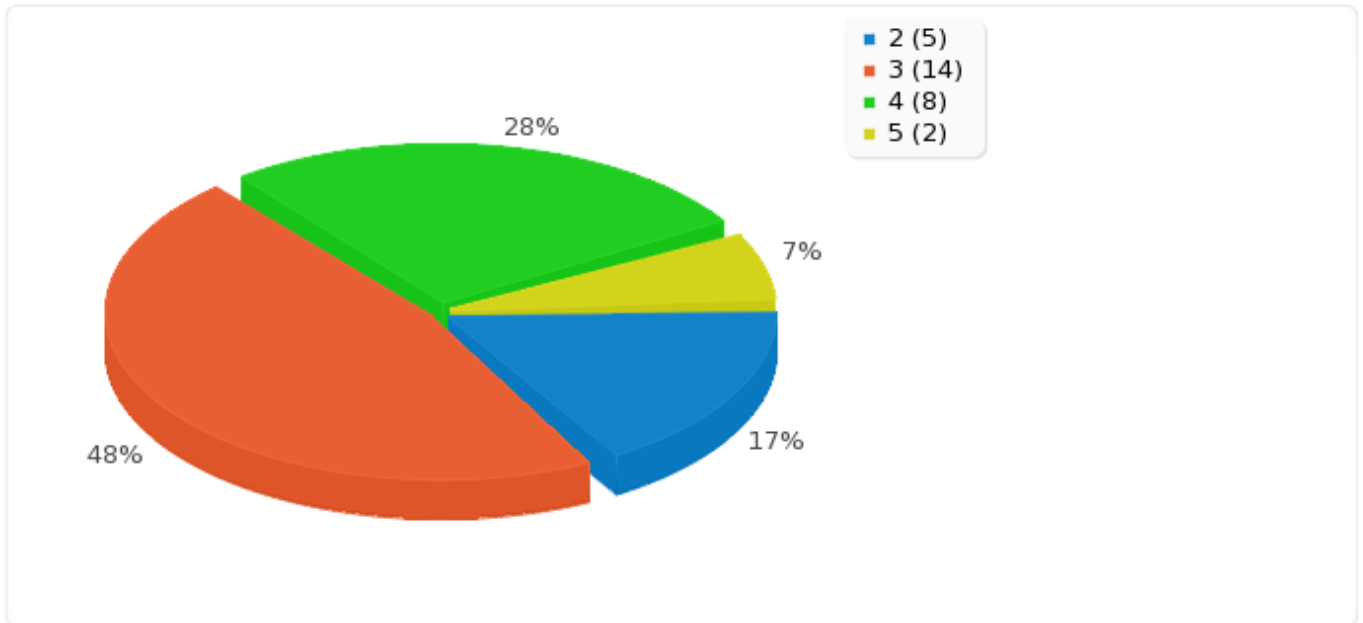
Satisfacción general con el funcionamiento del Centro

Opción	Cuenta	Porcentaje
1 (1)	0	0.00%
2 (2)	5	17.24%
3 (3)	14	48.28%
4 (4)	8	27.59%
5 (5)	2	6.90%
NS/NC (6)	0	0.00%
Sin respuesta	0	0.00%
No completada o No mostrada	0	0.00%



Resumen de campo para 13

Satisfacción general con el funcionamiento del Centro





Resumen de campo para 17

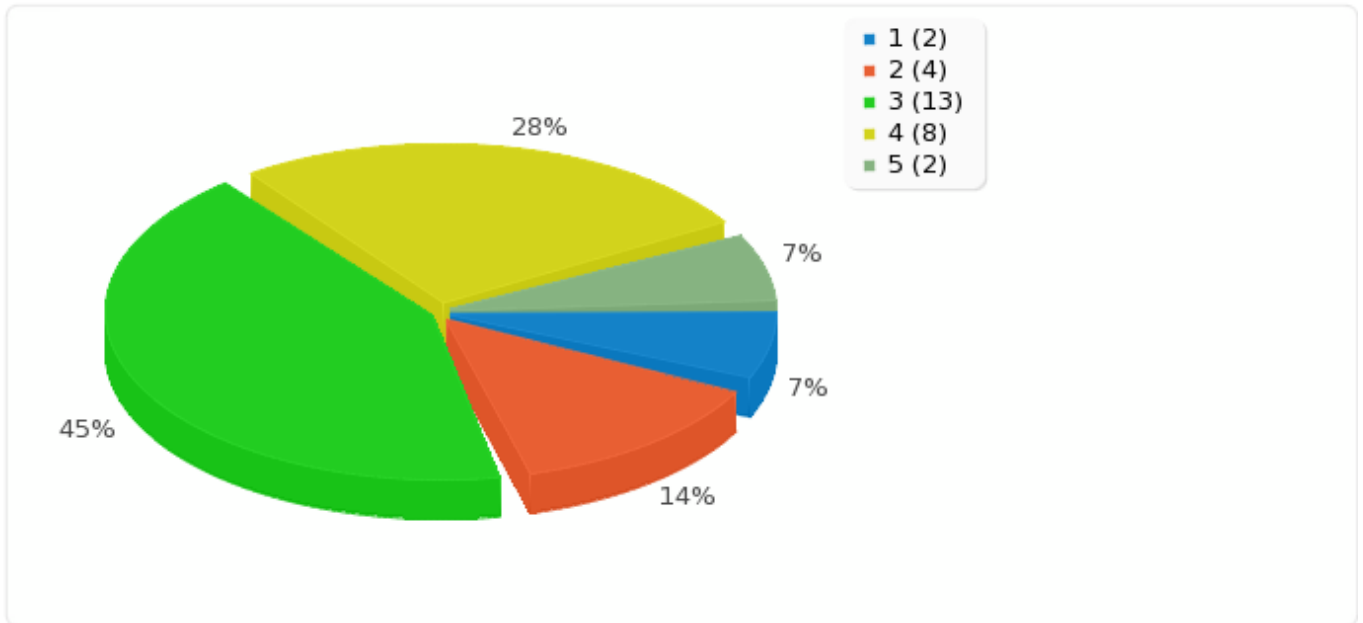
Satisfacción general con la Universidad de Málaga

Opción	Cuenta	Porcentaje
1 (1)	2	6.90%
2 (2)	4	13.79%
3 (3)	13	44.83%
4 (4)	8	27.59%
5 (5)	2	6.90%
NS/NC (6)	0	0.00%
Sin respuesta	0	0.00%
No completada o No mostrada	0	0.00%



Resumen de campo para 17

Satisfacción general con la Universidad de Málaga





Resumen de campo para 14

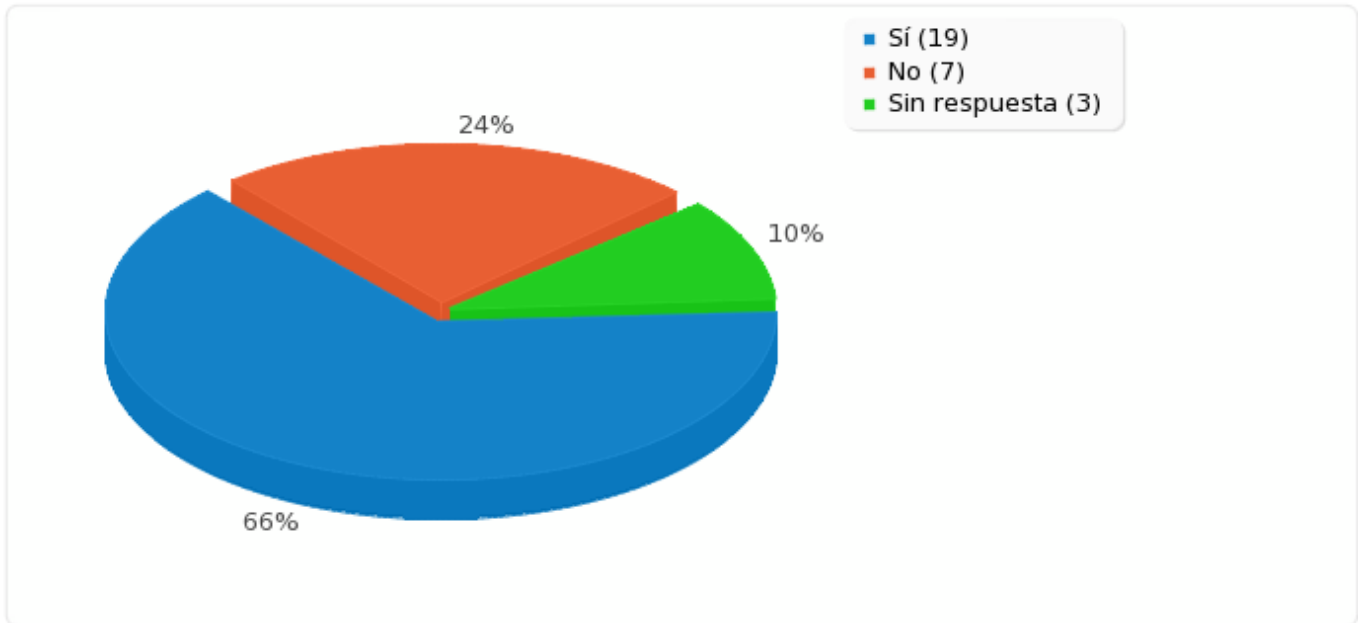
¿Recomendaría la Universidad de Málaga?

Opción	Cuenta	Porcentaje
Sí (Y)	19	65.52%
No (N)	7	24.14%
Sin respuesta	3	10.34%
No completada o No mostrada	0	0.00%



Resumen de campo para 14

¿Recomendaría la Universidad de Málaga?





Resumen de campo para 16

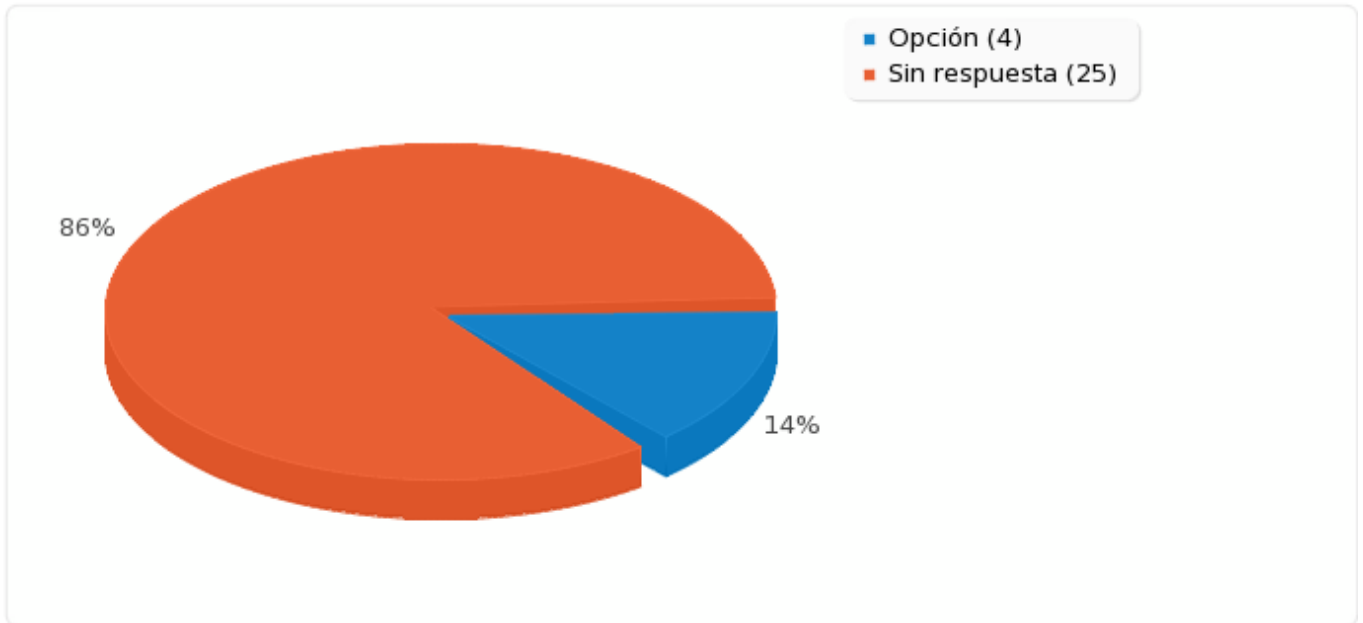
Aspectos positivos destacables

Opción	Cuenta	Porcentaje
Opción	4	13.79%
Sin respuesta	25	86.21%
No completada o No mostrada	0	0.00%



Resumen de campo para 16

Aspectos positivos destacables





Resumen de campo para 15

Aspectos mejorables

Opción	Cuenta	Porcentaje
Opción	9	31.03%
Sin respuesta	20	68.97%
No completada o No mostrada	0	0.00%



Resumen de campo para 15

Aspectos mejorables

