



Resultados

Encuesta 25764

Número de registros en esta consulta:	84
Total de registros en esta encuesta:	6741
Porcentaje del total:	1.25%





Resumen de campo para 04

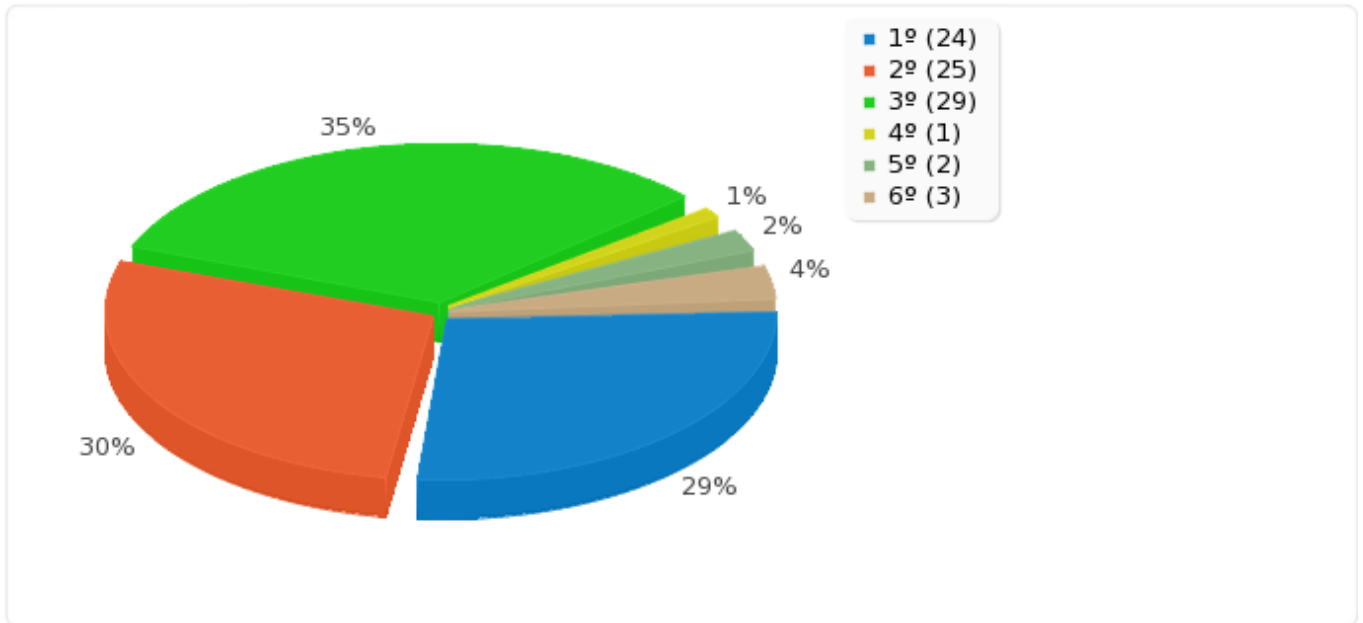
Último curso en el que estás matriculado

Opción	Cuenta	Porcentaje
1° (1)	24	28.57%
2° (2)	25	29.76%
3° (3)	29	34.52%
4° (4)	1	1.19%
5° (5)	2	2.38%
6° (6)	3	3.57%
Sin respuesta	0	0.00%
No completada o No mostrada	0	0.00%



Resumen de campo para 04

Último curso en el que estás matriculado





Resumen de campo para 05

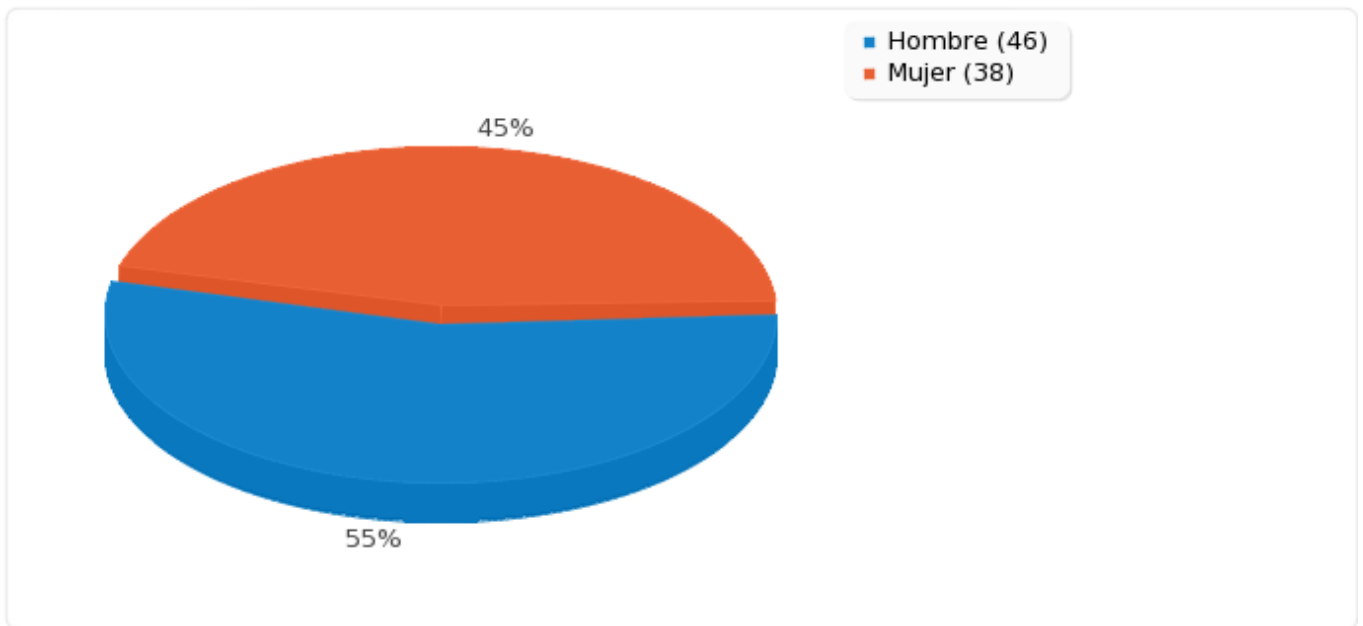
Sexo

Opción	Cuenta	Porcentaje
Hombre (1)	46	54.76%
Mujer (2)	38	45.24%
Sin respuesta	0	0.00%
No completada o No mostrada	0	0.00%



Resumen de campo para 05

Sexo





Resumen de campo para 08

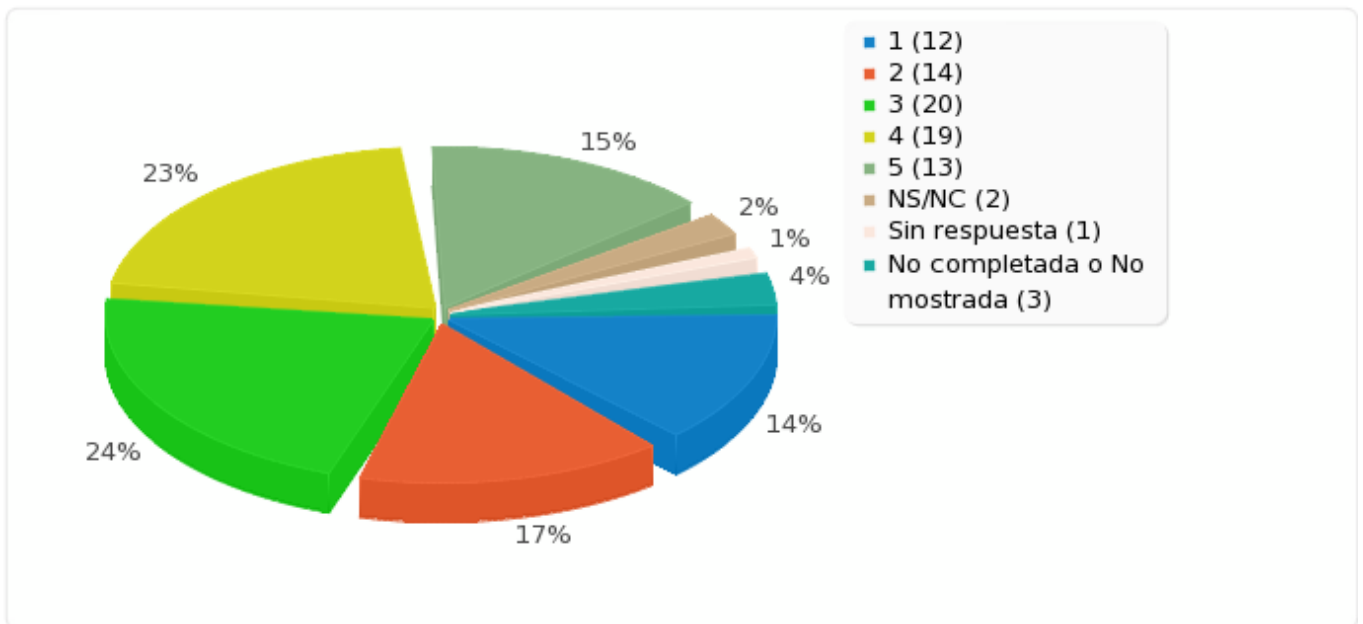
Información facilitada y/o disponible sobre la Titulación

Opción	Cuenta	Porcentaje
1 (A1)	12	14.29%
2 (A2)	14	16.67%
3 (A3)	20	23.81%
4 (A4)	19	22.62%
5 (A5)	13	15.48%
NS/NC (A6)	2	2.38%
Sin respuesta	1	1.19%
No completada o No mostrada	3	3.57%



Resumen de campo para 08

Información facilitada y/o disponible sobre la Titulación





Resumen de campo para 09

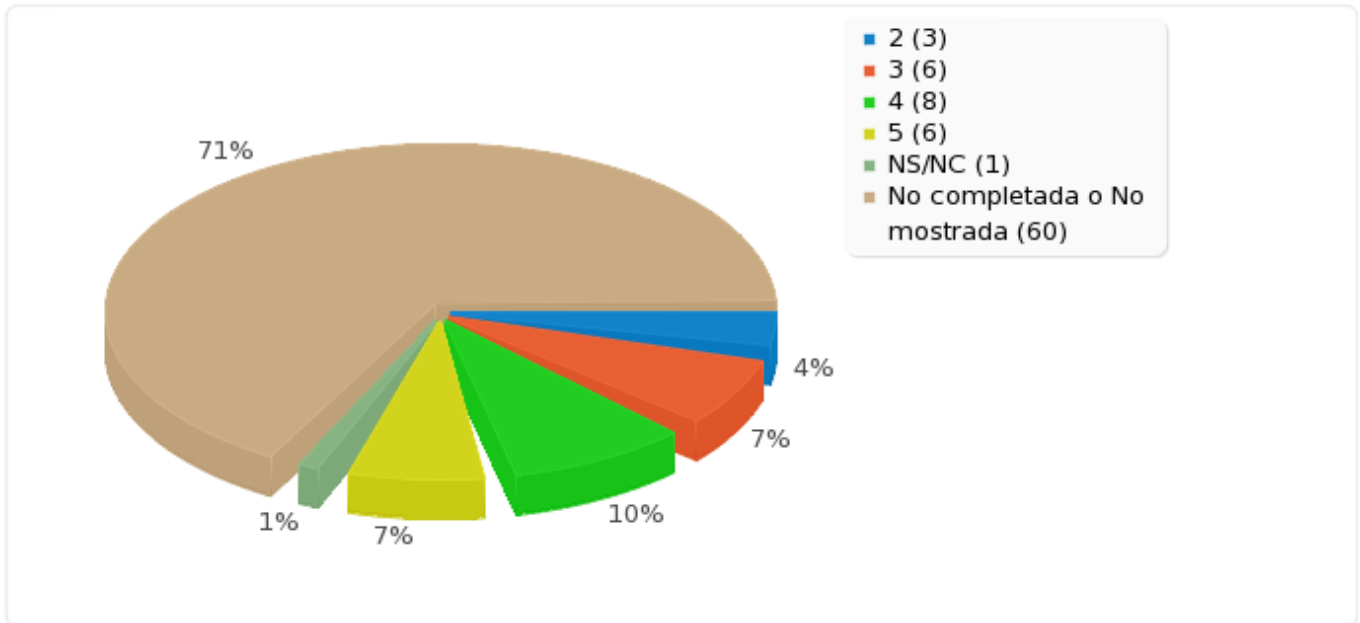
Proceso de selección y admisión

Opción	Cuenta	Porcentaje
1 (A1)	0	0.00%
2 (A2)	3	3.57%
3 (A3)	6	7.14%
4 (A4)	8	9.52%
5 (A5)	6	7.14%
NS/NC (A6)	1	1.19%
Sin respuesta	0	0.00%
No completada o No mostrada	60	71.43%



Resumen de campo para 09

Proceso de selección y admisión





Resumen de campo para 11

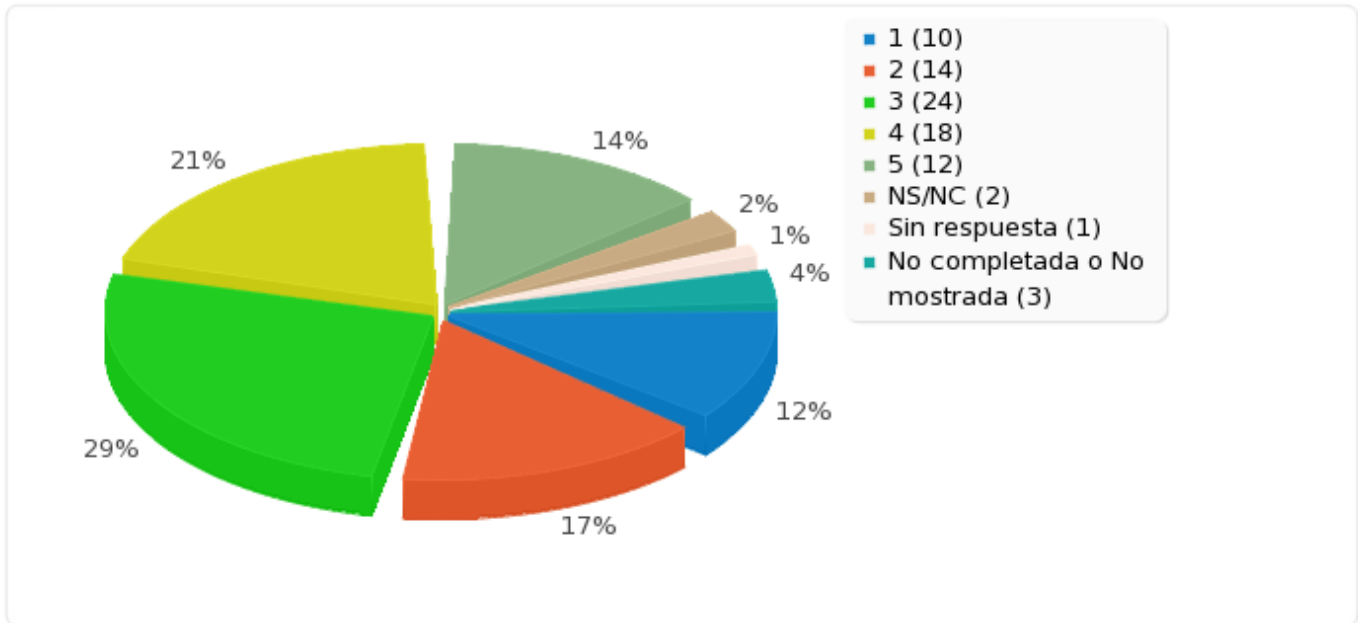
Proceso de matriculación

Opción	Cuenta	Porcentaje
1 (1)	10	11.90%
2 (2)	14	16.67%
3 (3)	24	28.57%
4 (4)	18	21.43%
5 (5)	12	14.29%
NS/NC (6)	2	2.38%
Sin respuesta	1	1.19%
No completada o No mostrada	3	3.57%



Resumen de campo para 11

Proceso de matriculación





Resumen de campo para 10

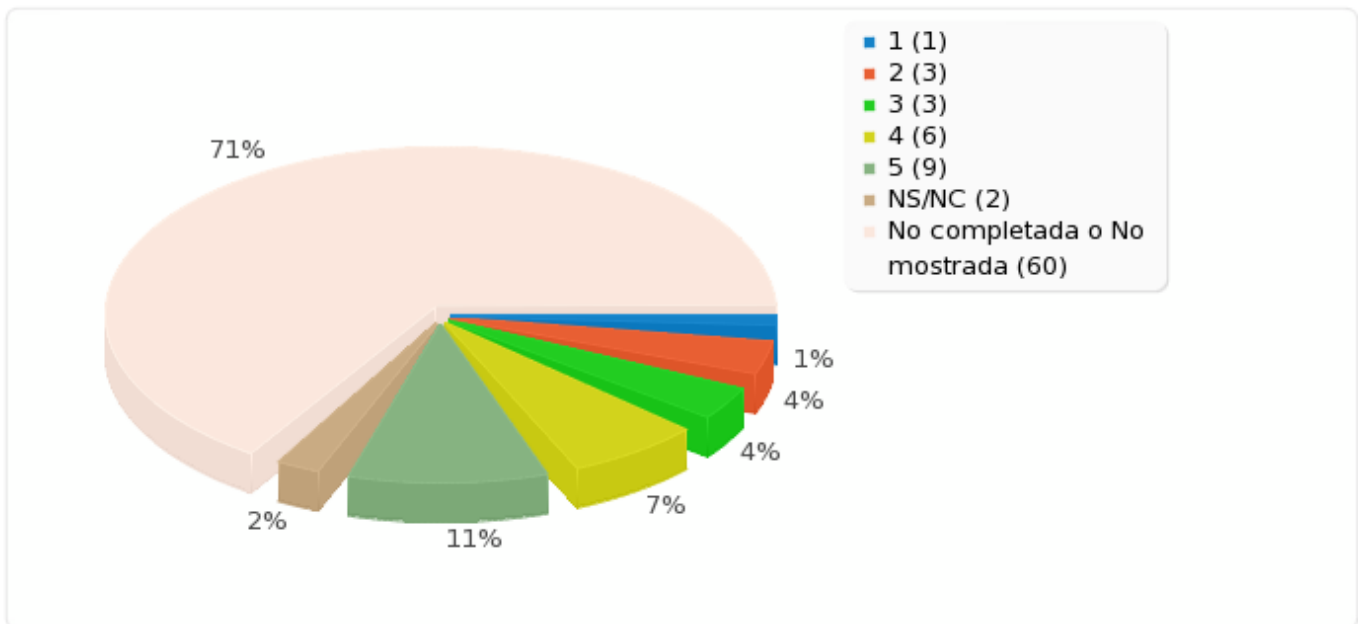
Actividades de acogida en primer curso

Opción	Cuenta	Porcentaje
1 (1)	1	1.19%
2 (2)	3	3.57%
3 (3)	3	3.57%
4 (4)	6	7.14%
5 (5)	9	10.71%
NS/NC (6)	2	2.38%
Sin respuesta	0	0.00%
No completada o No mostrada	60	71.43%



Resumen de campo para 10

Actividades de acogida en primer curso





Resumen de campo para 01

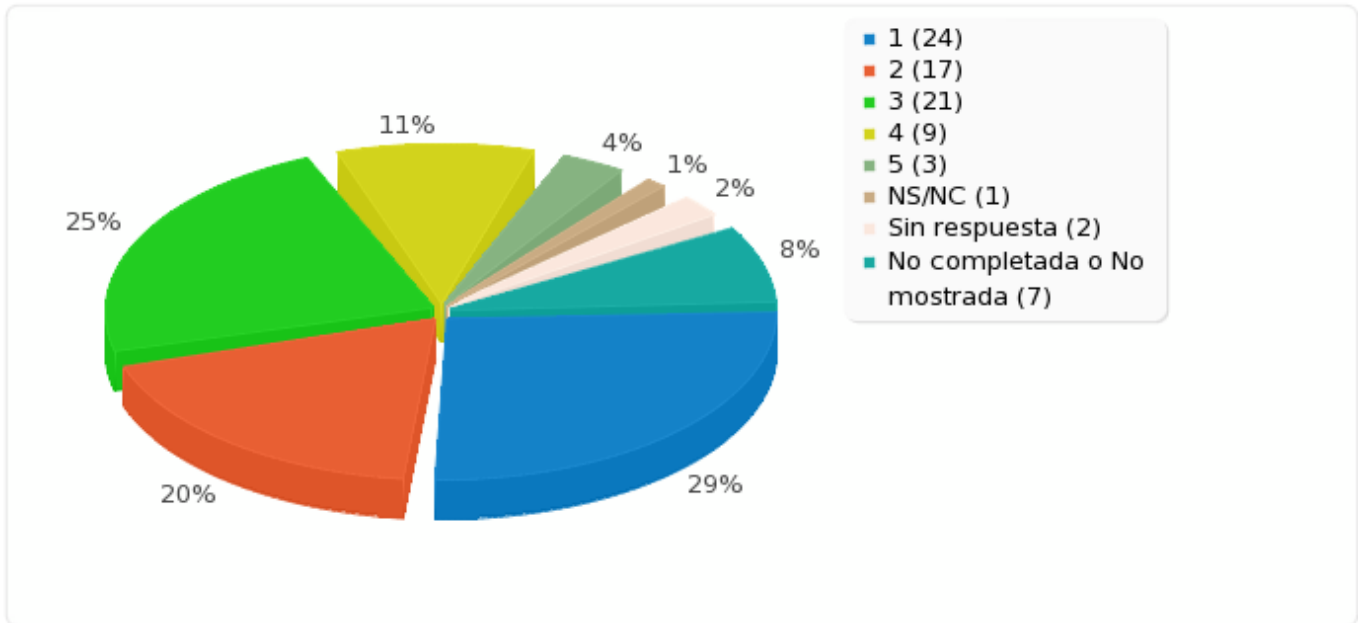
Distribución y contenidos de las asignaturas

Opción	Cuenta	Porcentaje
1 (1)	24	28.57%
2 (2)	17	20.24%
3 (3)	21	25.00%
4 (4)	9	10.71%
5 (5)	3	3.57%
NS/NC (6)	1	1.19%
Sin respuesta	2	2.38%
No completada o No mostrada	7	8.33%



Resumen de campo para 01

Distribución y contenidos de las asignaturas





Resumen de campo para 02

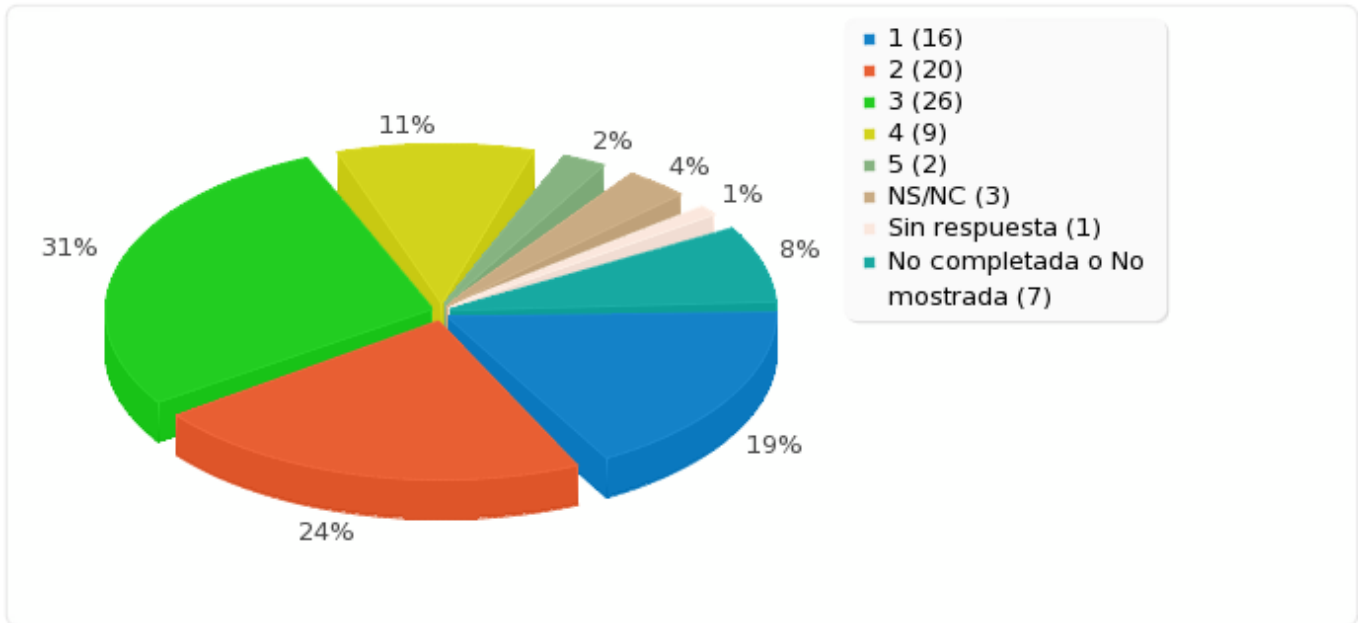
Metodologías docentes

Opción	Cuenta	Porcentaje
1 (1)	16	19.05%
2 (2)	20	23.81%
3 (3)	26	30.95%
4 (4)	9	10.71%
5 (5)	2	2.38%
NS/NC (6)	3	3.57%
Sin respuesta	1	1.19%
No completada o No mostrada	7	8.33%



Resumen de campo para 02

Metodologías docentes





Resumen de campo para 021

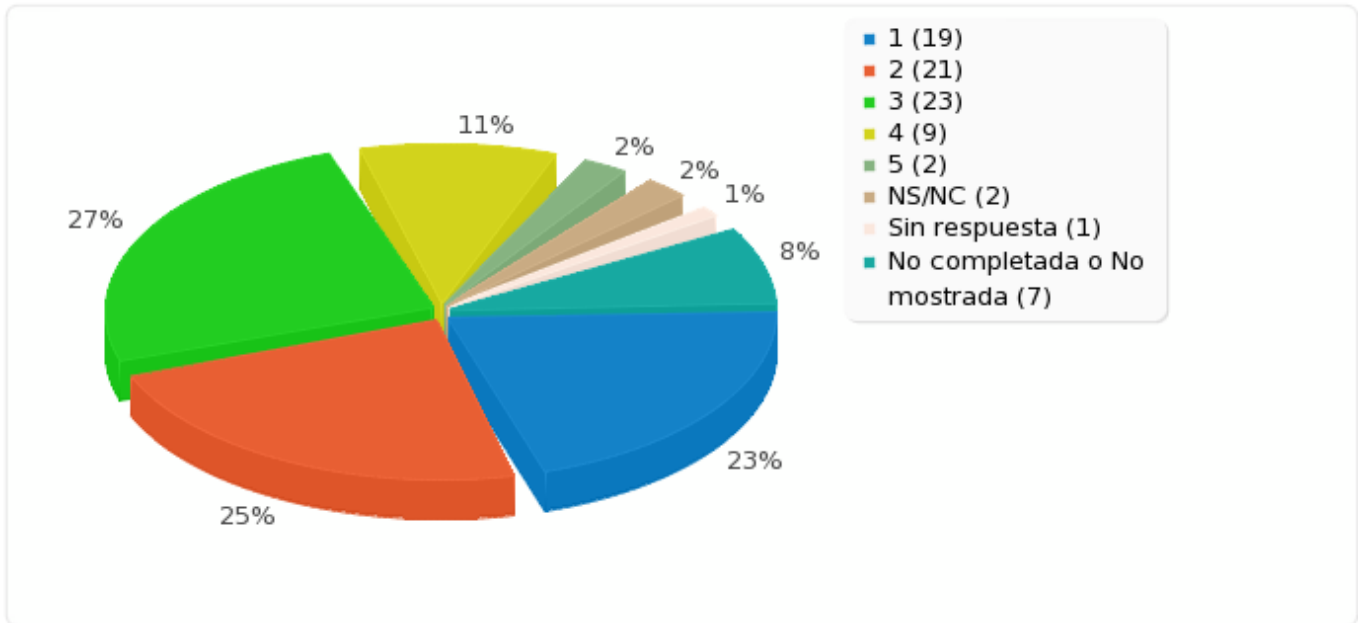
Sistemas de evaluación

Opción	Cuenta	Porcentaje
1 (1)	19	22.62%
2 (2)	21	25.00%
3 (3)	23	27.38%
4 (4)	9	10.71%
5 (5)	2	2.38%
NS/NC (6)	2	2.38%
Sin respuesta	1	1.19%
No completada o No mostrada	7	8.33%



Resumen de campo para 021

Sistemas de evaluación





Resumen de campo para 11

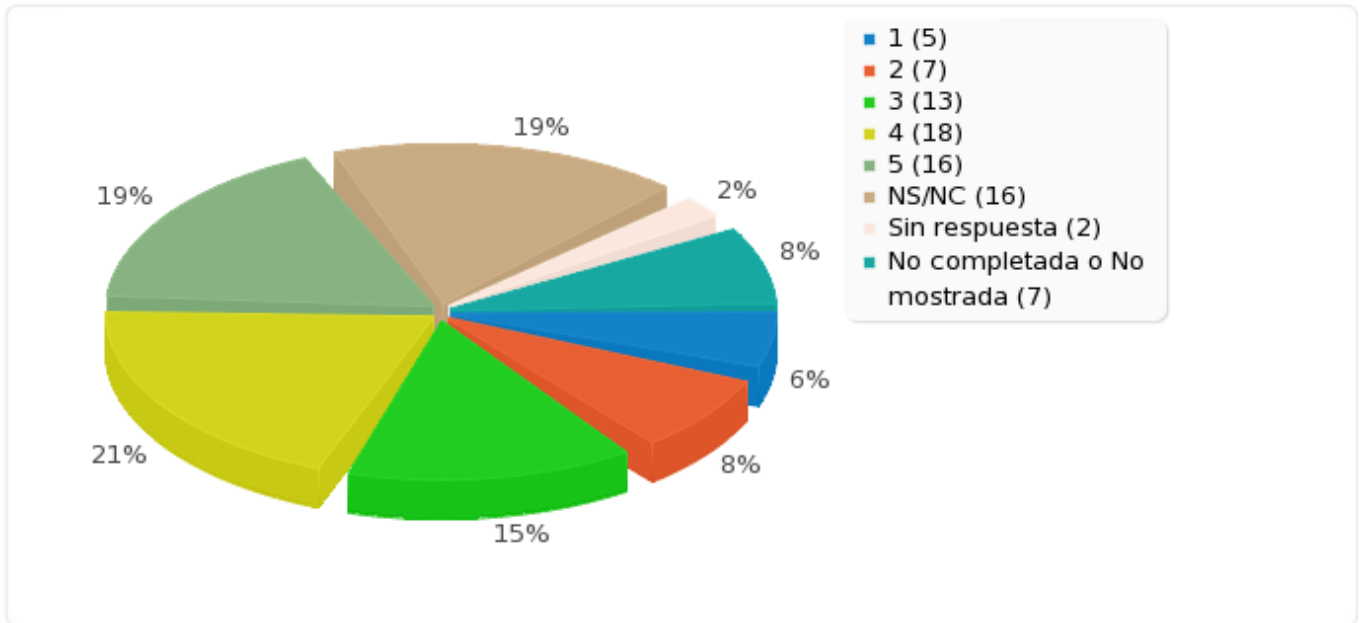
Disponibilidad del profesorado para atender las tutorías

Opción	Cuenta	Porcentaje
1 (1)	5	5.95%
2 (2)	7	8.33%
3 (3)	13	15.48%
4 (4)	18	21.43%
5 (5)	16	19.05%
NS/NC (6)	16	19.05%
Sin respuesta	2	2.38%
No completada o No mostrada	7	8.33%



Resumen de campo para 11

Disponibilidad del profesorado para atender las tutorías





Resumen de campo para 03

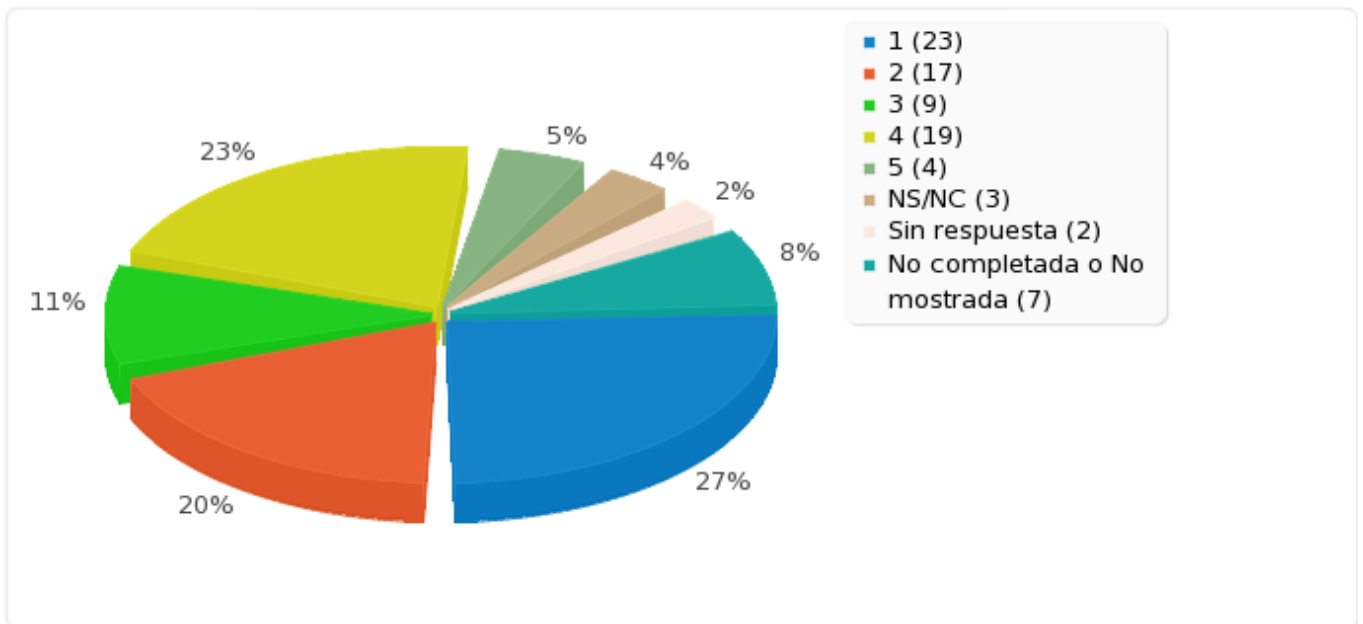
Coordinación entre el profesorado de la titulación

Opción	Cuenta	Porcentaje
1 (1)	23	27.38%
2 (2)	17	20.24%
3 (3)	9	10.71%
4 (4)	19	22.62%
5 (5)	4	4.76%
NS/NC (6)	3	3.57%
Sin respuesta	2	2.38%
No completada o No mostrada	7	8.33%



Resumen de campo para 03

Coordinación entre el profesorado de la titulación





Resumen de campo para 04

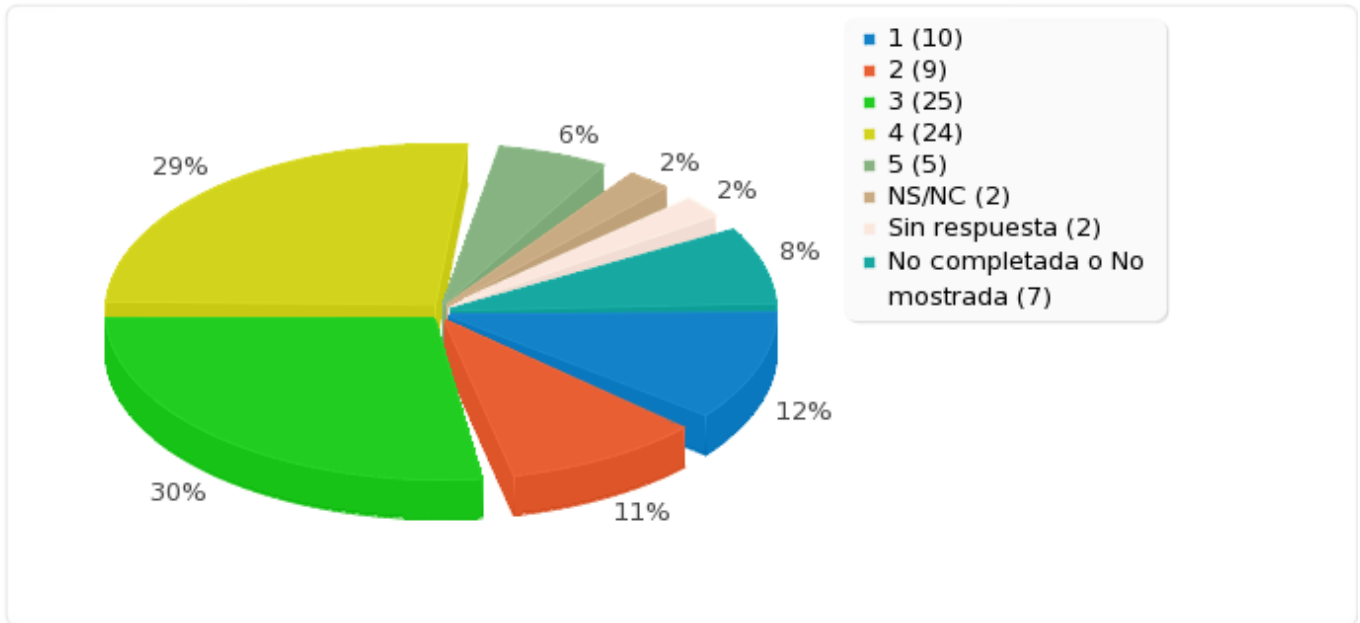
Actividades de apoyo a la formación (seminarios, talleres, charlas, etc.)

Opción	Cuenta	Porcentaje
1 (1)	10	11.90%
2 (2)	9	10.71%
3 (3)	25	29.76%
4 (4)	24	28.57%
5 (5)	5	5.95%
NS/NC (6)	2	2.38%
Sin respuesta	2	2.38%
No completada o No mostrada	7	8.33%



Resumen de campo para 04

Actividades de apoyo a la formación (seminarios, talleres, charlas, etc.)





Resumen de campo para 05

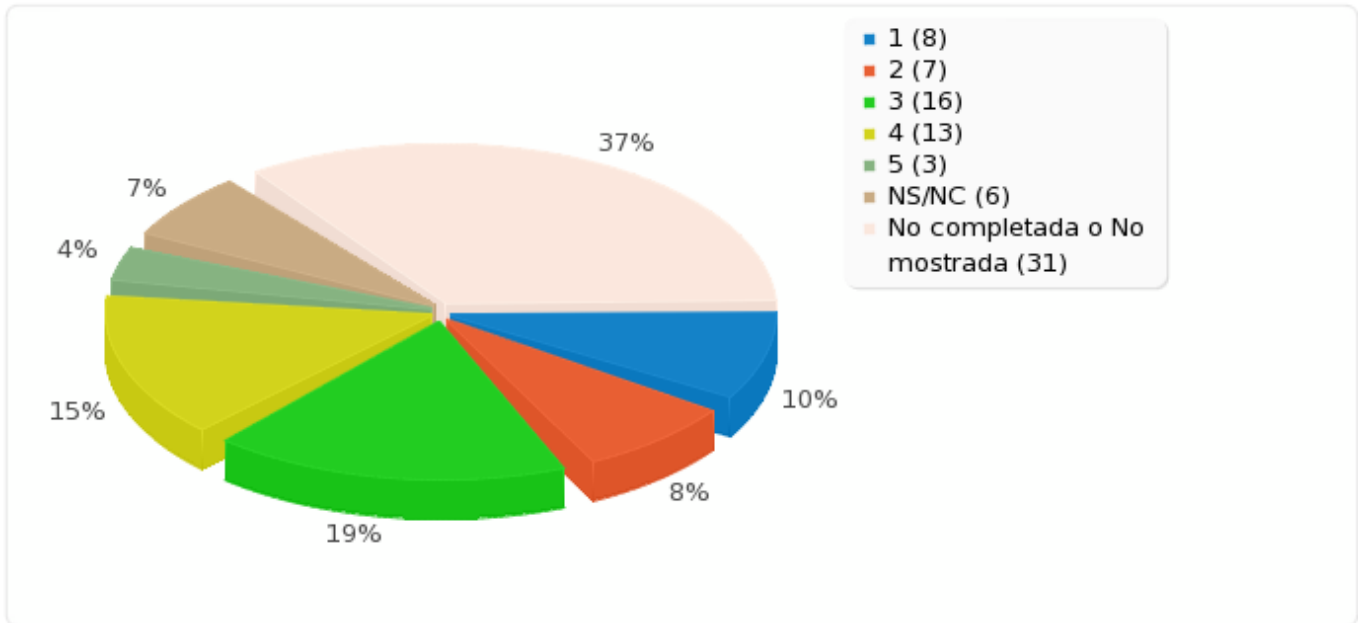
Prácticas externas obligatorias

Opción	Cuenta	Porcentaje
1 (1)	8	9.52%
2 (2)	7	8.33%
3 (3)	16	19.05%
4 (4)	13	15.48%
5 (5)	3	3.57%
NS/NC (6)	6	7.14%
Sin respuesta	0	0.00%
No completada o No mostrada	31	36.90%



Resumen de campo para 05

Prácticas externas obligatorias





Resumen de campo para 06

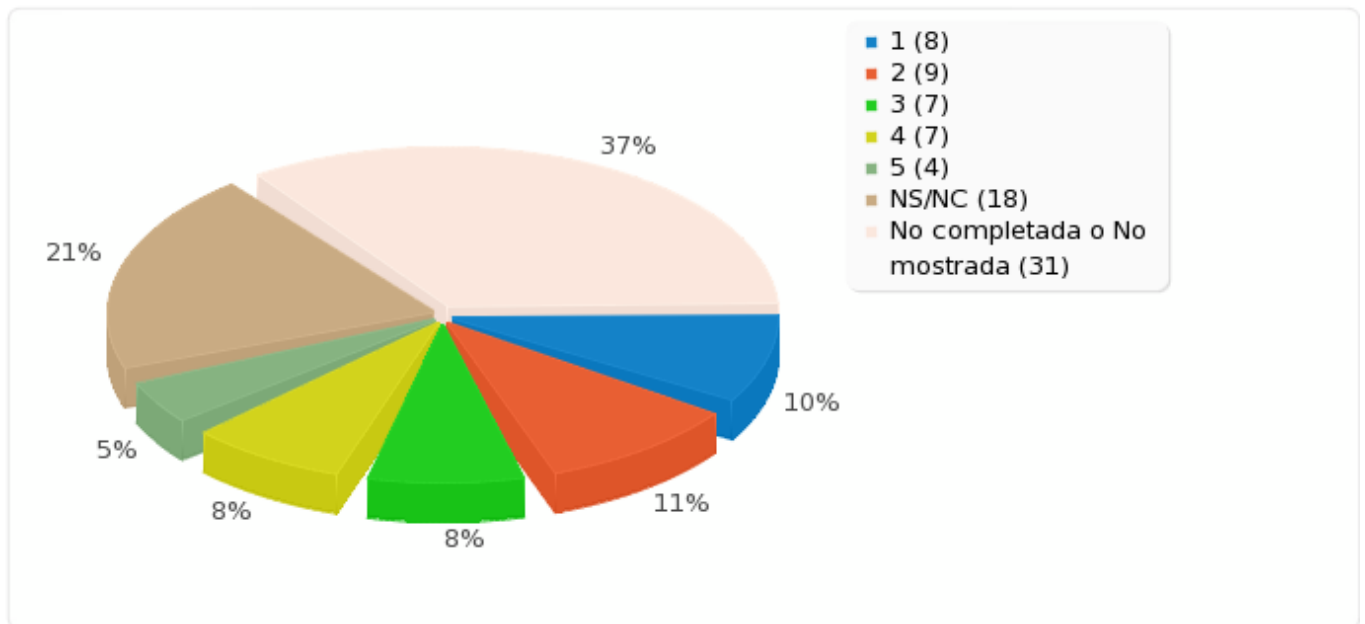
Programas de movilidad

Opción	Cuenta	Porcentaje
1 (1)	8	9.52%
2 (2)	9	10.71%
3 (3)	7	8.33%
4 (4)	7	8.33%
5 (5)	4	4.76%
NS/NC (6)	18	21.43%
Sin respuesta	0	0.00%
No completada o No mostrada	31	36.90%



Resumen de campo para 06

Programas de movilidad





Resumen de campo para 08

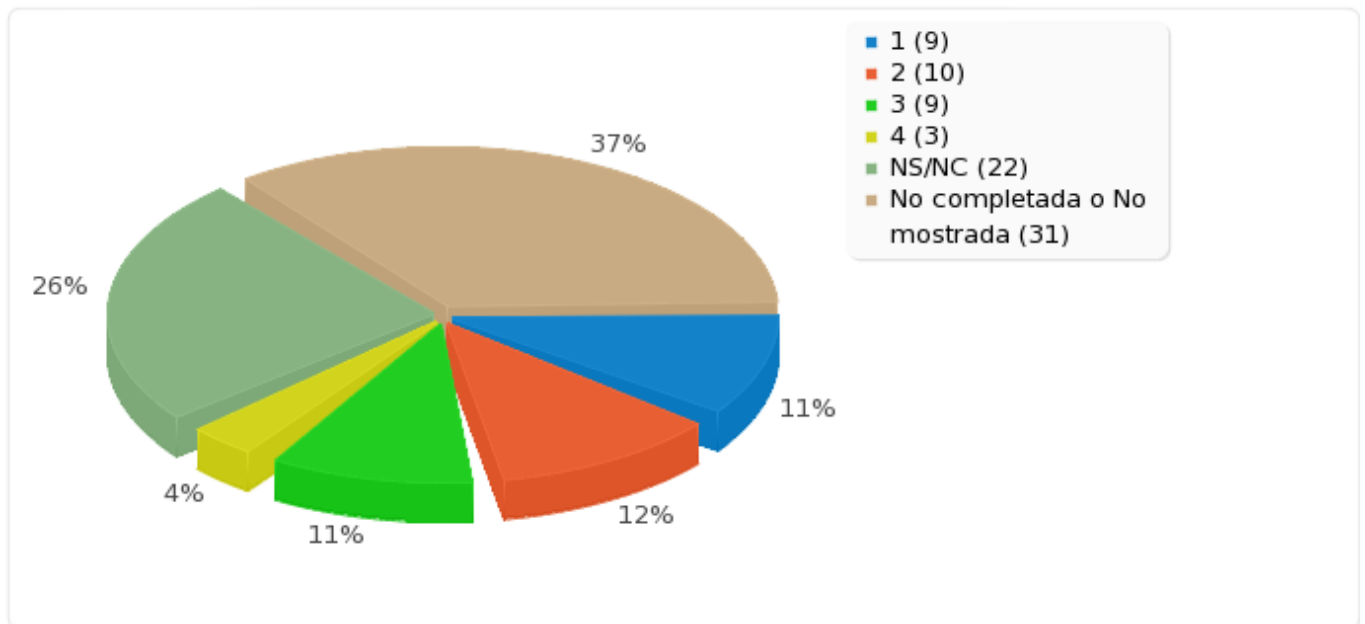
Gestión de expedientes y tramitación de títulos

Opción	Cuenta	Porcentaje
1 (1)	9	10.71%
2 (2)	10	11.90%
3 (3)	9	10.71%
4 (4)	3	3.57%
5 (5)	0	0.00%
NS/NC (6)	22	26.19%
Sin respuesta	0	0.00%
No completada o No mostrada	31	36.90%



Resumen de campo para 08

Gestión de expedientes y tramitación de títulos





Resumen de campo para 09

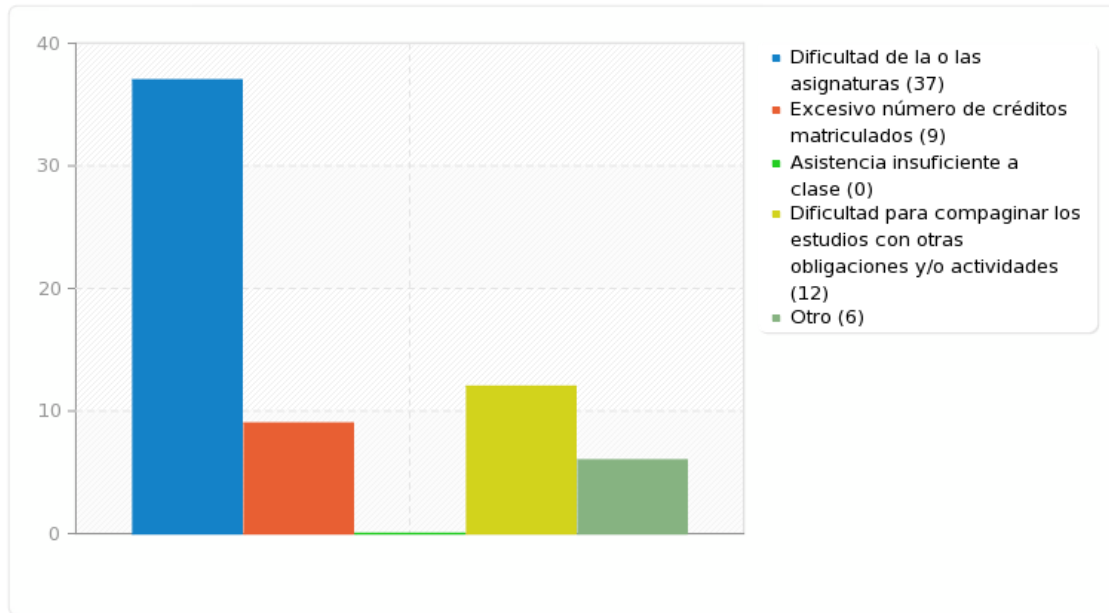
En su caso, indica el motivo por el que no te presentas a examen

Opción	Cuenta	Porcentaje
Dificultad de la o las asignaturas (1)	37	44.05%
Excesivo número de créditos matriculados (2)	9	10.71%
Asistencia insuficiente a clase (3)	0	0.00%
Dificultad para compaginar los estudios con otras obligaciones y/o actividades (4)	12	14.29%
Otro	6	7.14%



Resumen de campo para 09

En su caso, indica el motivo por el que no te presentas a examen





Resumen de campo para 10

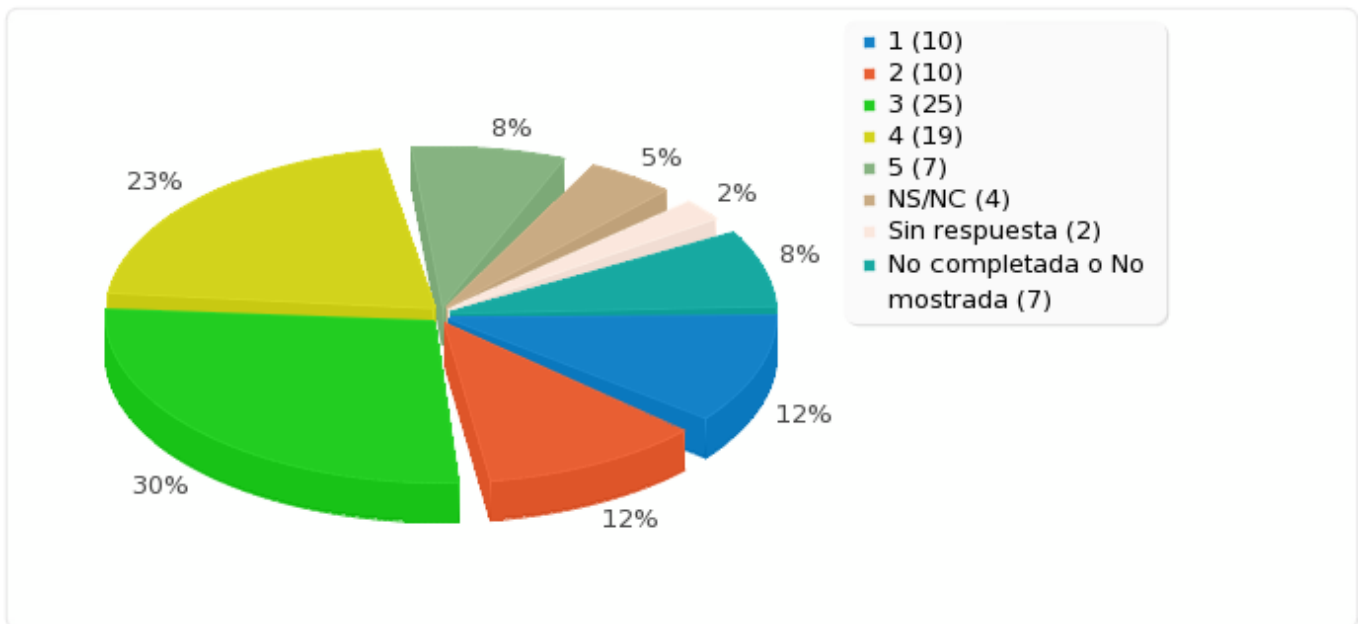
Titulación, en general

Opción	Cuenta	Porcentaje
1 (1)	10	11.90%
2 (2)	10	11.90%
3 (3)	25	29.76%
4 (4)	19	22.62%
5 (5)	7	8.33%
NS/NC (6)	4	4.76%
Sin respuesta	2	2.38%
No completada o No mostrada	7	8.33%



Resumen de campo para 10

Titulación, en general





Resumen de campo para 22

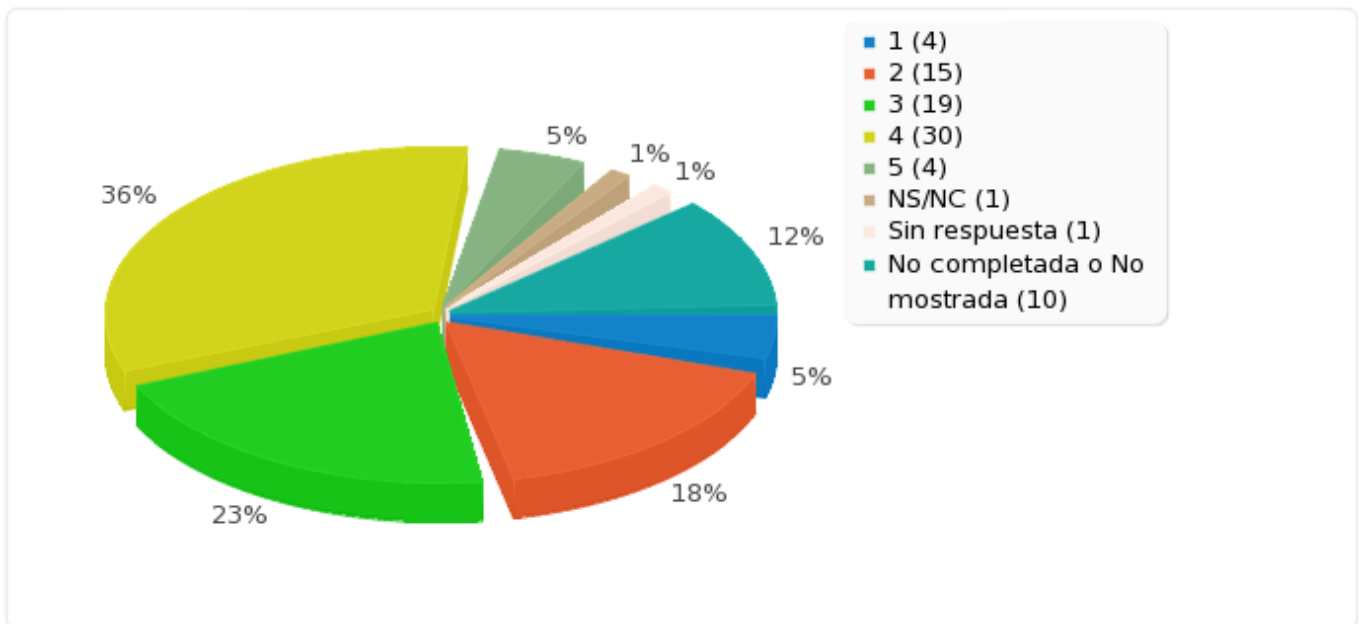
Profesorado de la Titulación

Opción	Cuenta	Porcentaje
1 (1)	4	4.76%
2 (2)	15	17.86%
3 (3)	19	22.62%
4 (4)	30	35.71%
5 (5)	4	4.76%
NS/NC (6)	1	1.19%
Sin respuesta	1	1.19%
No completada o No mostrada	10	11.90%



Resumen de campo para 22

Profesorado de la Titulación





Resumen de campo para 23

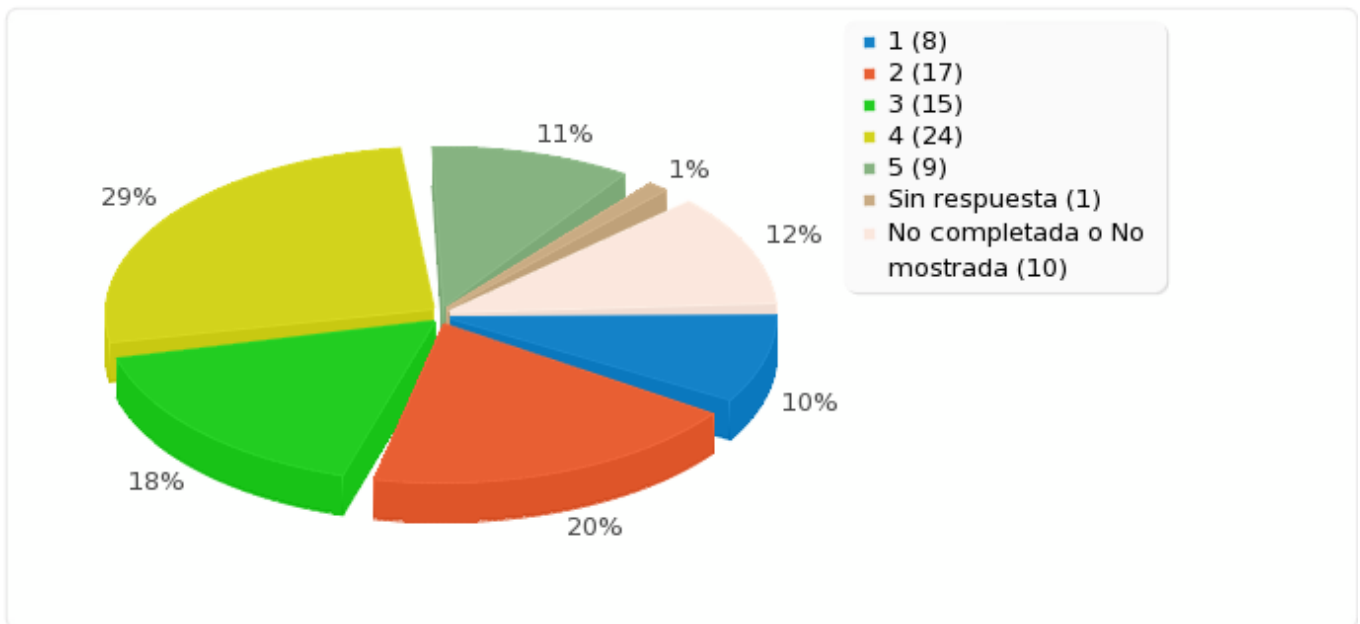
Personal de Administración y Servicios (secretaría, biblioteca, conserjería y aula de informática)

Opción	Cuenta	Porcentaje
1 (1)	8	9.52%
2 (2)	17	20.24%
3 (3)	15	17.86%
4 (4)	24	28.57%
5 (5)	9	10.71%
NS/NC (6)	0	0.00%
Sin respuesta	1	1.19%
No completada o No mostrada	10	11.90%



Resumen de campo para 23

Personal de Administración y Servicios (secretaría, biblioteca, conserjería y aula de informática)





Resumen de campo para 21

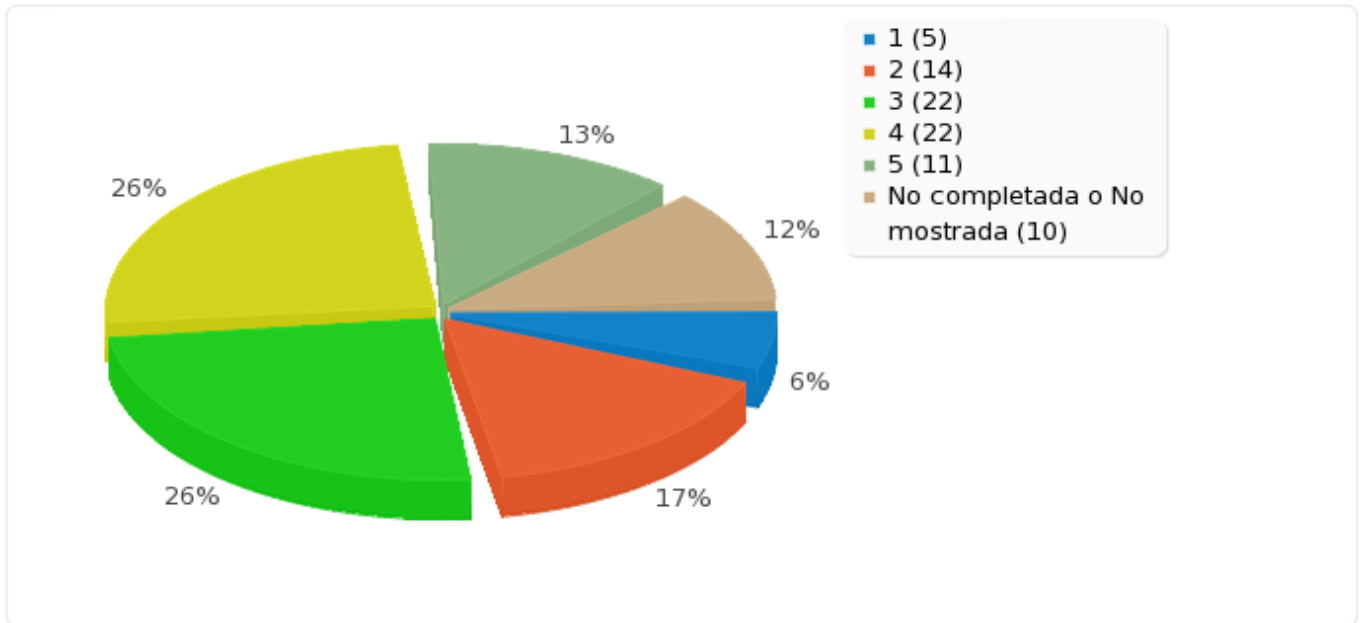
Uso por parte del Profesorado del Campus virtual

Opción	Cuenta	Porcentaje
1 (1)	5	5.95%
2 (2)	14	16.67%
3 (3)	22	26.19%
4 (4)	22	26.19%
5 (5)	11	13.10%
NS/NC (6)	0	0.00%
Sin respuesta	0	0.00%
No completada o No mostrada	10	11.90%



Resumen de campo para 21

Uso por parte del Profesorado del Campus virtual





Resumen de campo para 19

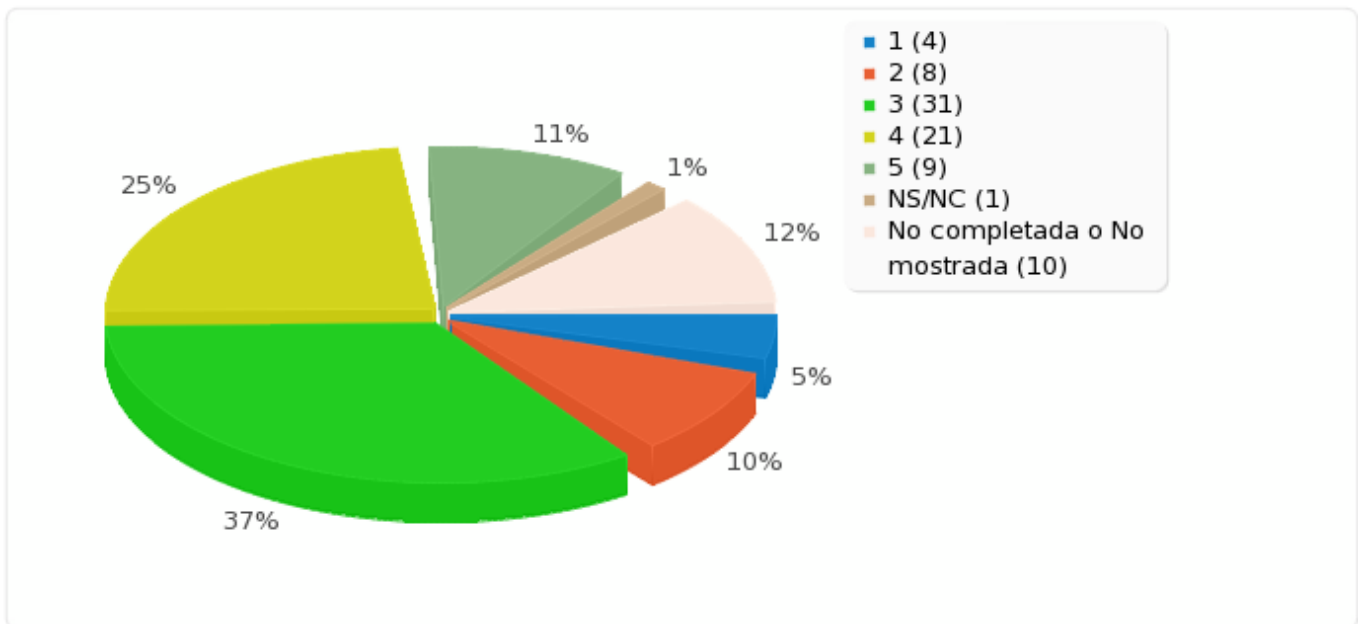
Aulas, talleres, laboratorios y otros espacios de docencia

Opción	Cuenta	Porcentaje
1 (1)	4	4.76%
2 (2)	8	9.52%
3 (3)	31	36.90%
4 (4)	21	25.00%
5 (5)	9	10.71%
NS/NC (6)	1	1.19%
Sin respuesta	0	0.00%
No completada o No mostrada	10	11.90%



Resumen de campo para 19

Aulas, talleres, laboratorios y otros espacios de docencia





Resumen de campo para 20

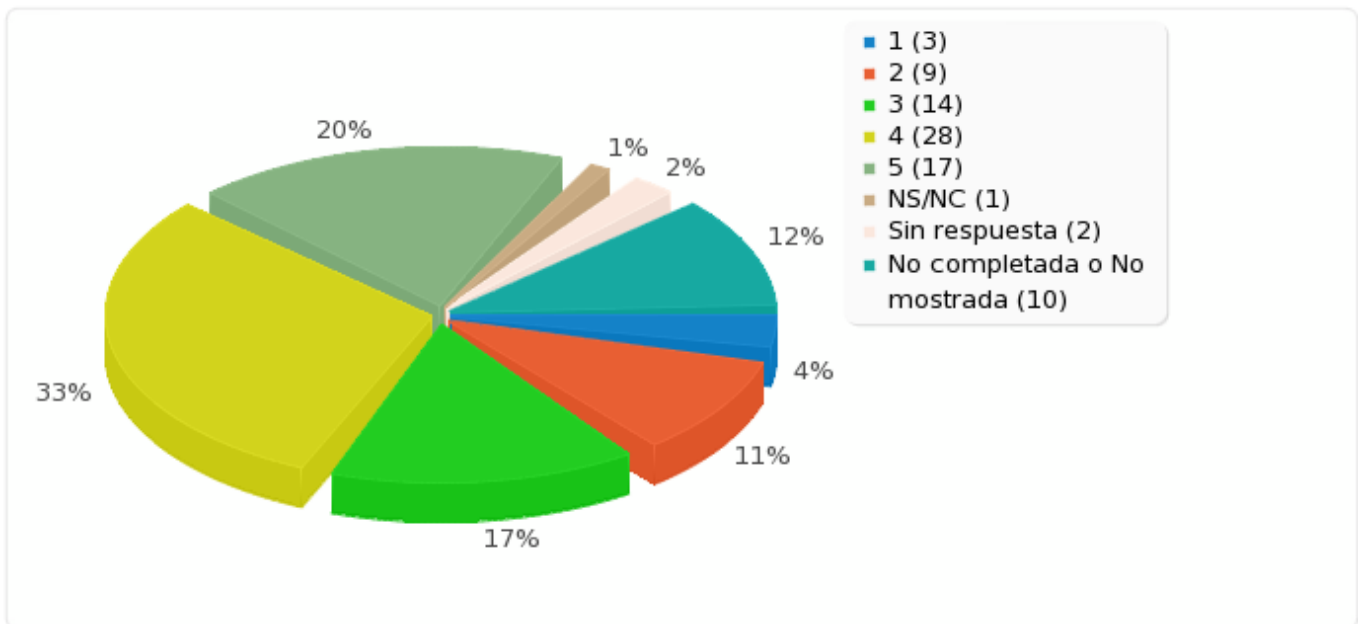
Servicio de reprografía

Opción	Cuenta	Porcentaje
1 (1)	3	3.57%
2 (2)	9	10.71%
3 (3)	14	16.67%
4 (4)	28	33.33%
5 (5)	17	20.24%
NS/NC (6)	1	1.19%
Sin respuesta	2	2.38%
No completada o No mostrada	10	11.90%



Resumen de campo para 20

Servicio de reprografía





Resumen de campo para 21

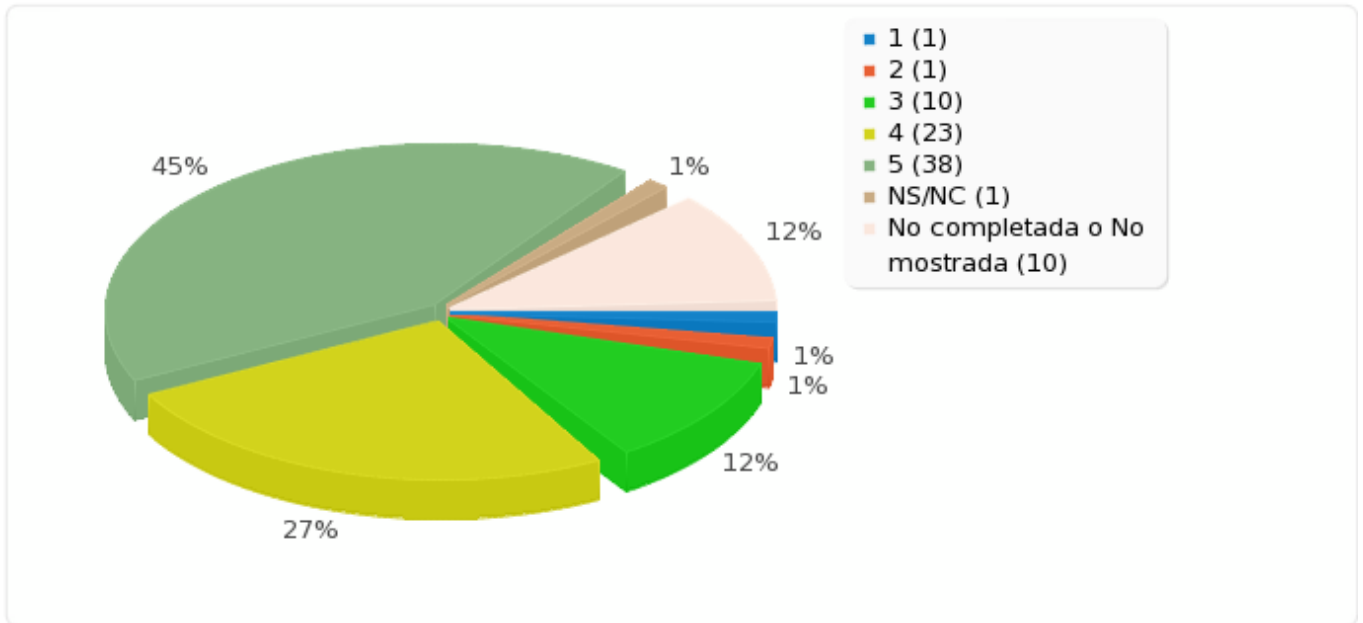
Servicio de cafetería

Opción	Cuenta	Porcentaje
1 (1)	1	1.19%
2 (2)	1	1.19%
3 (3)	10	11.90%
4 (4)	23	27.38%
5 (5)	38	45.24%
NS/NC (6)	1	1.19%
Sin respuesta	0	0.00%
No completada o No mostrada	10	11.90%



Resumen de campo para 21

Servicio de cafetería





Resumen de campo para 22

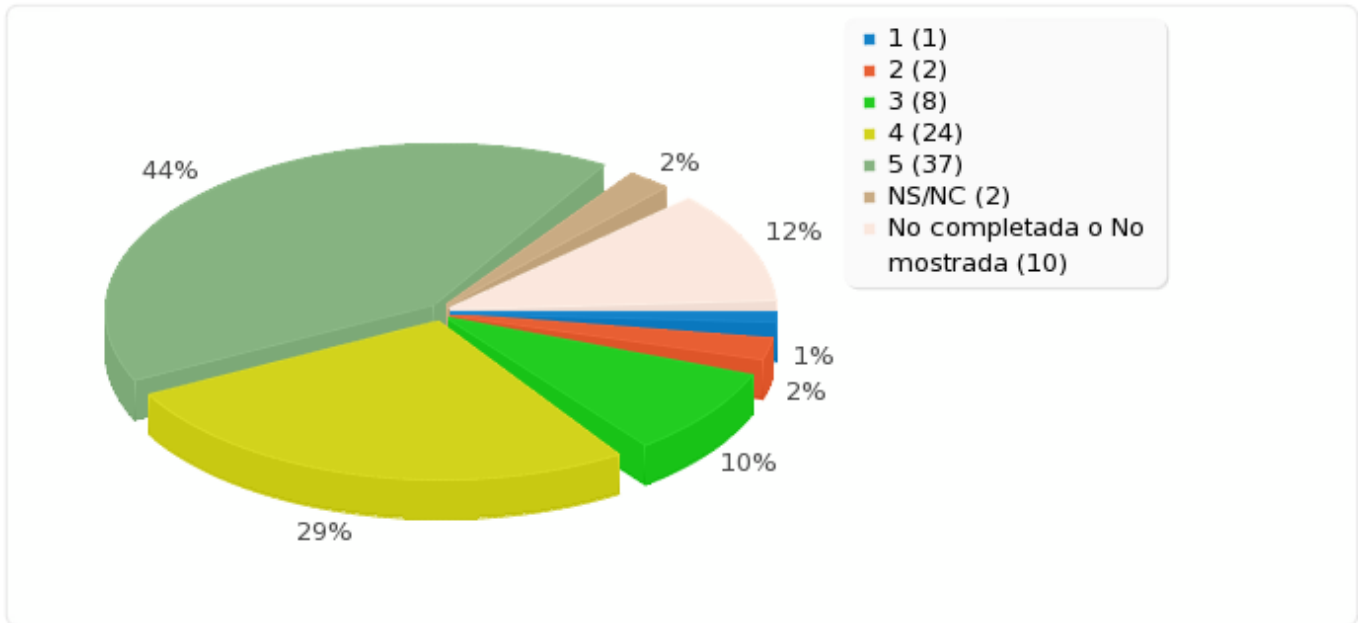
Servicio de limpieza

Opción	Cuenta	Porcentaje
1 (1)	1	1.19%
2 (2)	2	2.38%
3 (3)	8	9.52%
4 (4)	24	28.57%
5 (5)	37	44.05%
NS/NC (6)	2	2.38%
Sin respuesta	0	0.00%
No completada o No mostrada	10	11.90%



Resumen de campo para 22

Servicio de limpieza





Resumen de campo para 33

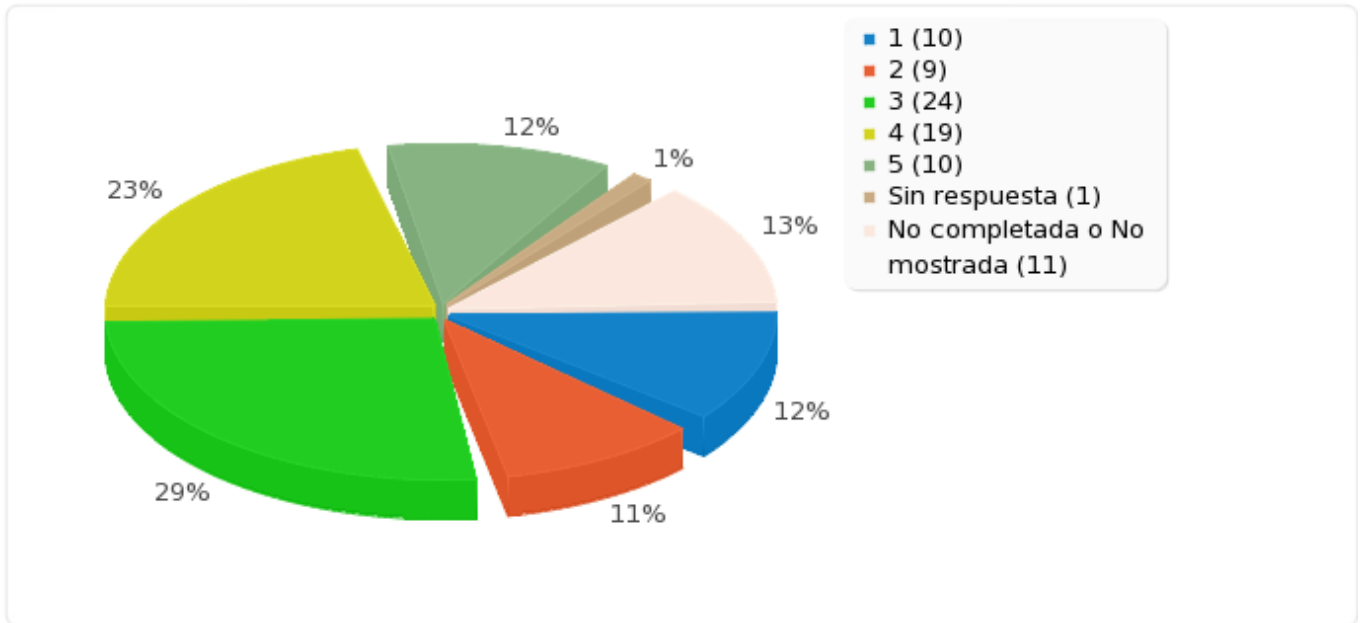
Imagen de la Universidad

Opción	Cuenta	Porcentaje
1 (1)	10	11.90%
2 (2)	9	10.71%
3 (3)	24	28.57%
4 (4)	19	22.62%
5 (5)	10	11.90%
NS/NC (6)	0	0.00%
Sin respuesta	1	1.19%
No completada o No mostrada	11	13.10%



Resumen de campo para 33

Imagen de la Universidad





Resumen de campo para 29

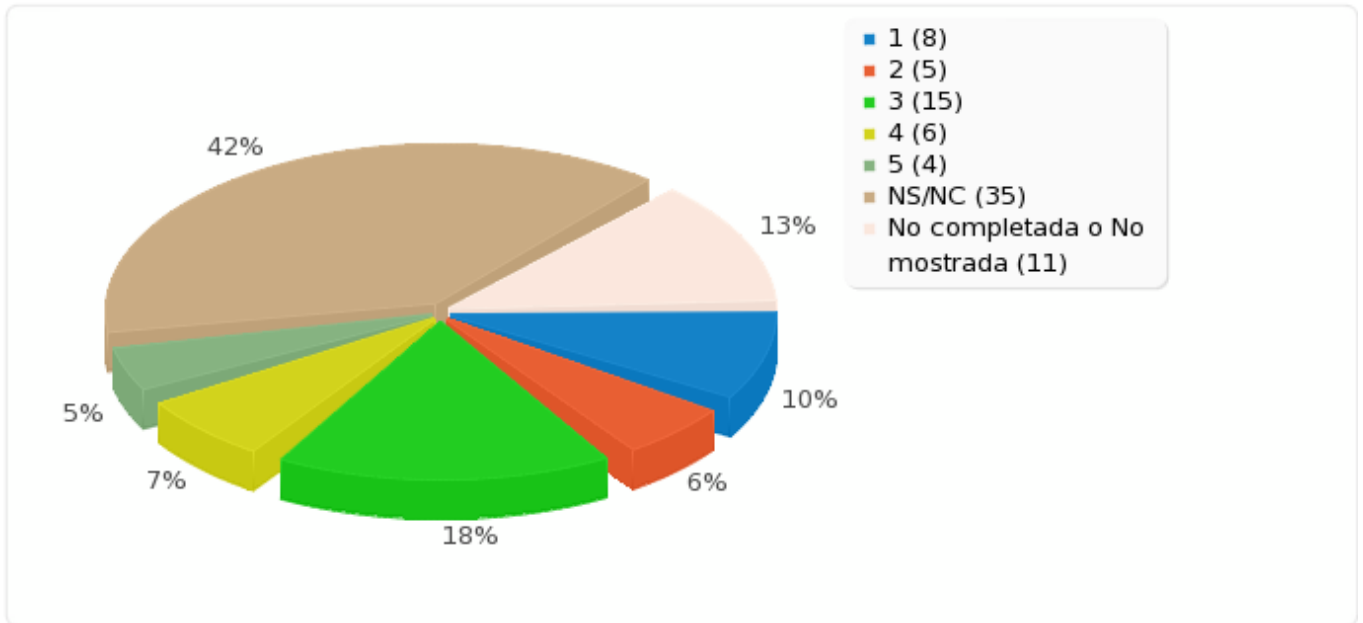
Programas de voluntariado

Opción	Cuenta	Porcentaje
1 (1)	8	9.52%
2 (2)	5	5.95%
3 (3)	15	17.86%
4 (4)	6	7.14%
5 (5)	4	4.76%
NS/NC (6)	35	41.67%
Sin respuesta	0	0.00%
No completada o No mostrada	11	13.10%



Resumen de campo para 29

Programas de voluntariado





Resumen de campo para 30

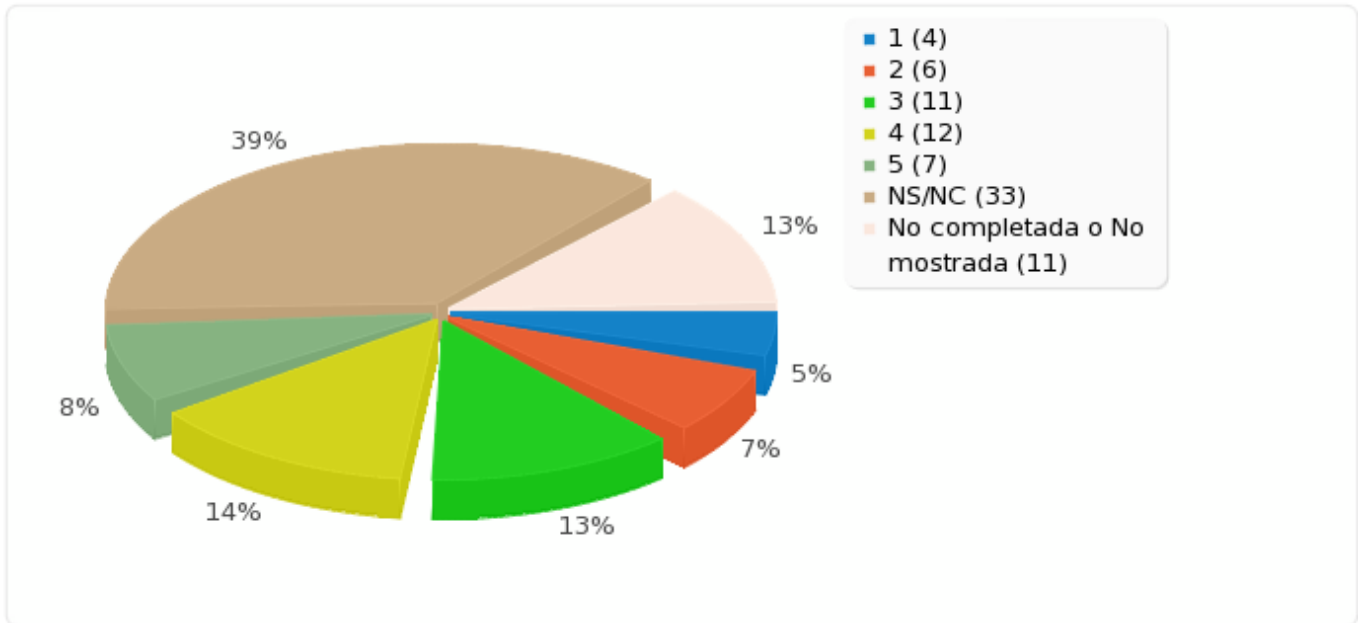
Respuesta de la Universidad a las personas con necesidades especiales

Opción	Cuenta	Porcentaje
1 (1)	4	4.76%
2 (2)	6	7.14%
3 (3)	11	13.10%
4 (4)	12	14.29%
5 (5)	7	8.33%
NS/NC (6)	33	39.29%
Sin respuesta	0	0.00%
No completada o No mostrada	11	13.10%



Resumen de campo para 30

Respuesta de la Universidad a las personas con necesidades especiales





Resumen de campo para 28

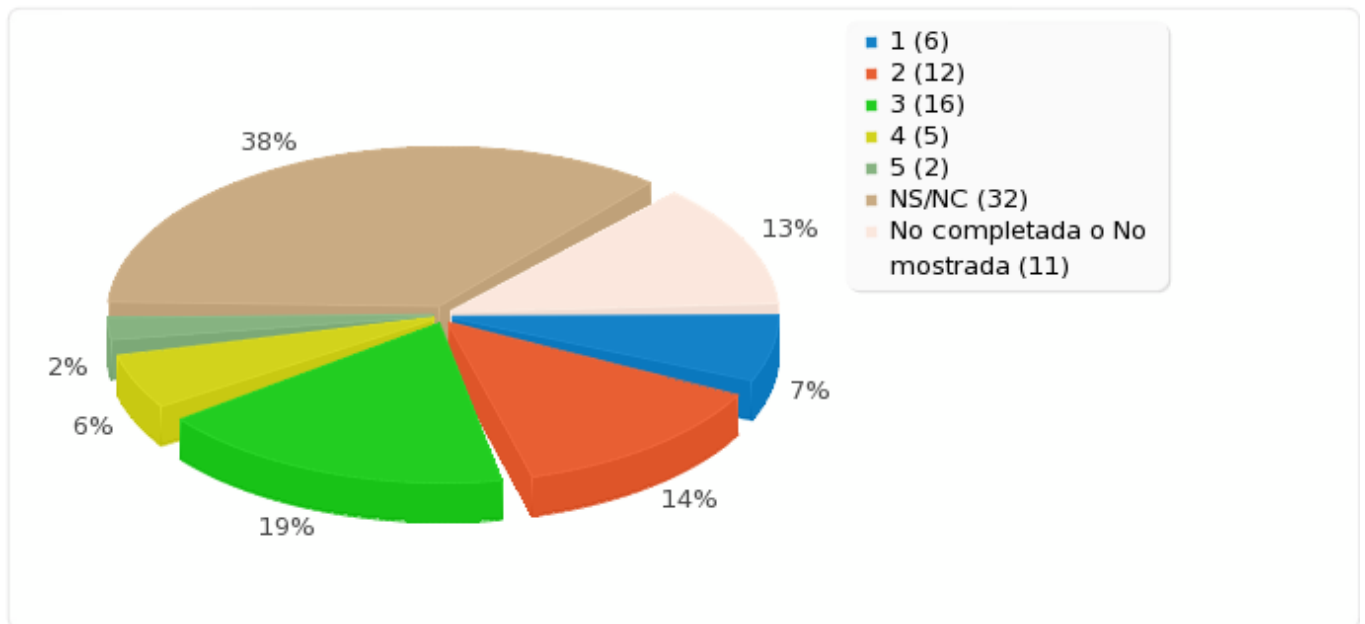
Actividades de preservación y/o defensa del medio ambiente

Opción	Cuenta	Porcentaje
1 (1)	6	7.14%
2 (2)	12	14.29%
3 (3)	16	19.05%
4 (4)	5	5.95%
5 (5)	2	2.38%
NS/NC (6)	32	38.10%
Sin respuesta	0	0.00%
No completada o No mostrada	11	13.10%



Resumen de campo para 28

Actividades de preservación y/o defensa del medio ambiente





Resumen de campo para 27

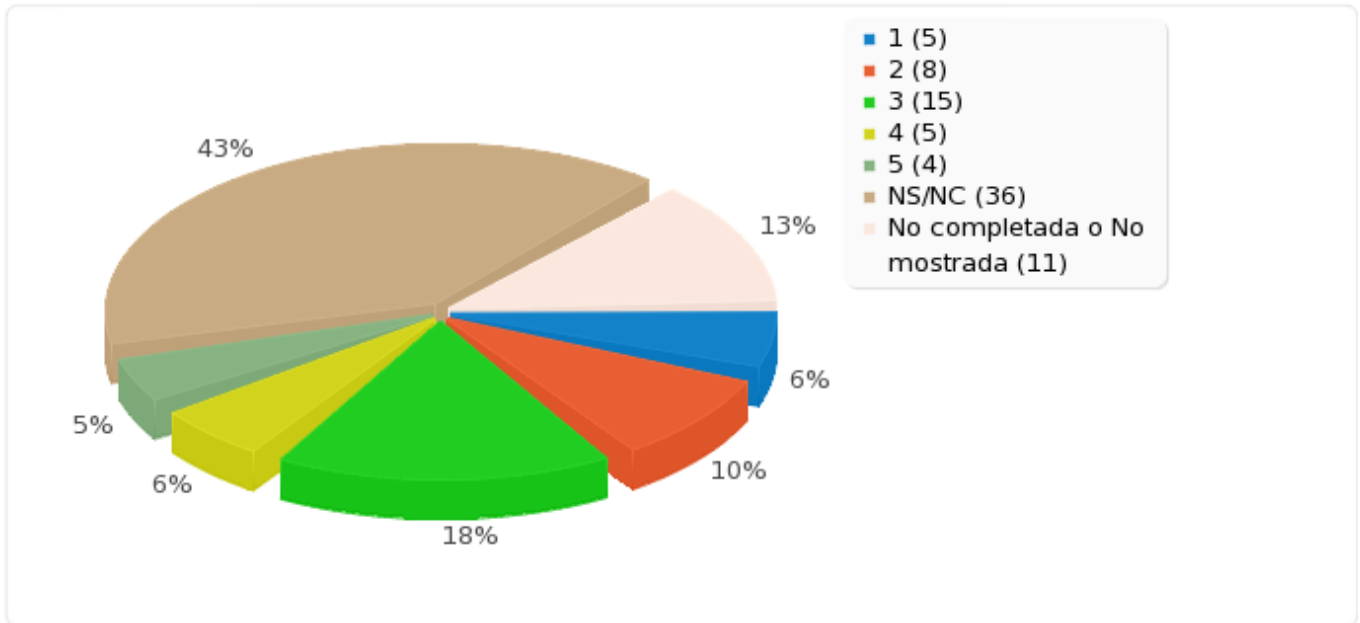
Acciones de la Universidad relativas a Responsabilidad Social

Opción	Cuenta	Porcentaje
1 (1)	5	5.95%
2 (2)	8	9.52%
3 (3)	15	17.86%
4 (4)	5	5.95%
5 (5)	4	4.76%
NS/NC (6)	36	42.86%
Sin respuesta	0	0.00%
No completada o No mostrada	11	13.10%



Resumen de campo para 27

Acciones de la Universidad relativas a Responsabilidad Social





Resumen de campo para 31

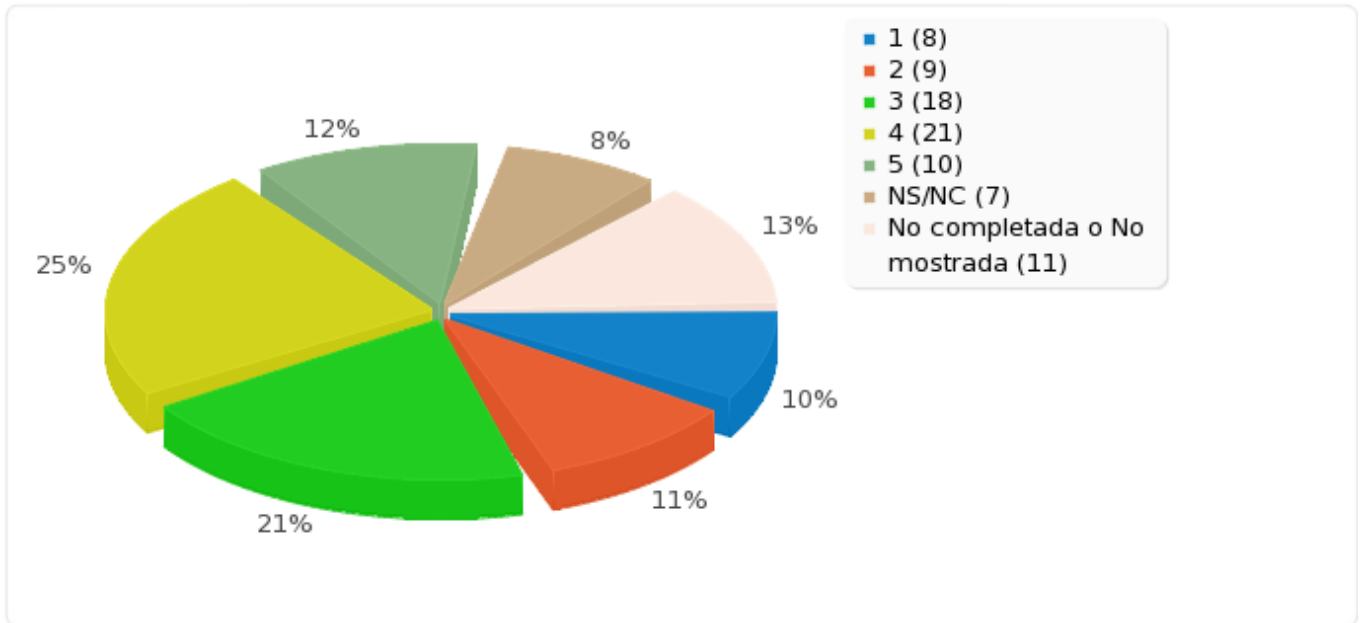
Medios de transporte para acceder a la Universidad

Opción	Cuenta	Porcentaje
1 (1)	8	9.52%
2 (2)	9	10.71%
3 (3)	18	21.43%
4 (4)	21	25.00%
5 (5)	10	11.90%
NS/NC (6)	7	8.33%
Sin respuesta	0	0.00%
No completada o No mostrada	11	13.10%



Resumen de campo para 31

Medios de transporte para acceder a la Universidad





Resumen de campo para 32

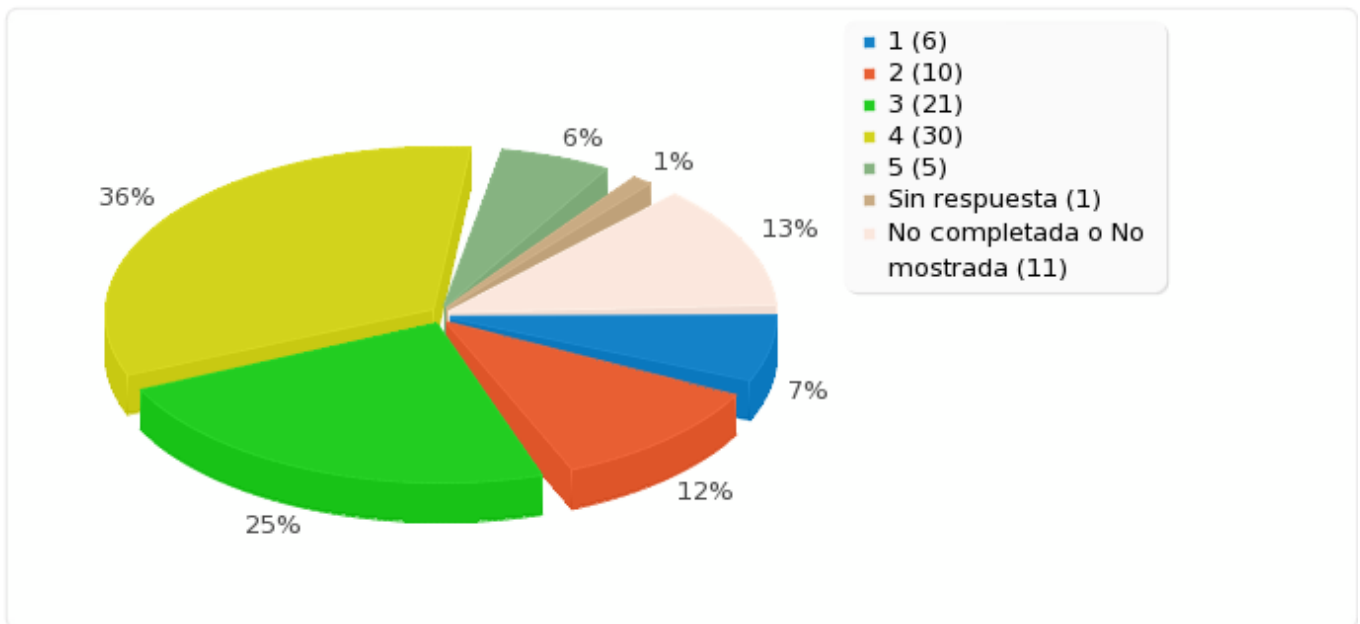
Universidad, en general

Opción	Cuenta	Porcentaje
1 (1)	6	7.14%
2 (2)	10	11.90%
3 (3)	21	25.00%
4 (4)	30	35.71%
5 (5)	5	5.95%
NS/NC (6)	0	0.00%
Sin respuesta	1	1.19%
No completada o No mostrada	11	13.10%



Resumen de campo para 32

Universidad, en general





Resumen de campo para 33

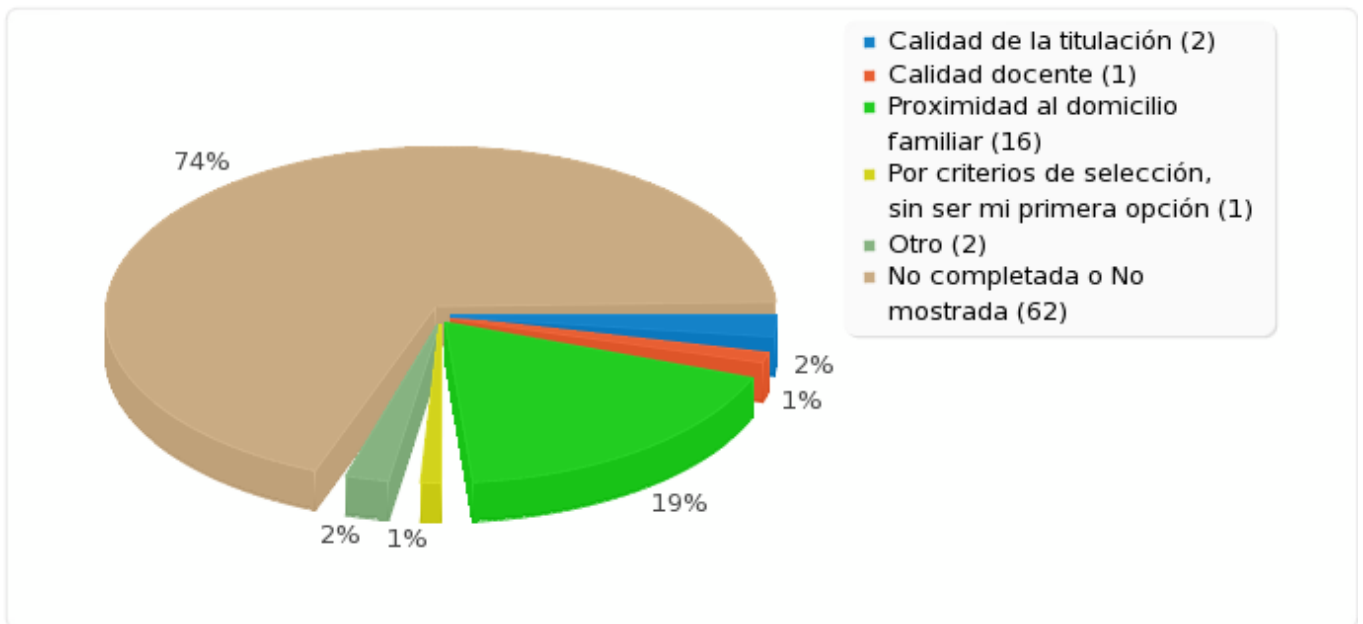
Principalmente, ¿por qué has elegido la Universidad de Málaga?

Opción	Cuenta	Porcentaje
Prestigio de la Universidad (1)	0	0.00%
Calidad de la titulación (2)	2	2.38%
Calidad docente (3)	1	1.19%
Proximidad al domicilio familiar (4)	16	19.05%
Inexistencia del título en otras universidades (5)	0	0.00%
Entorno geográfico (6)	0	0.00%
Por criterios de selección, sin ser mi primera opción (7)	1	1.19%
Otro	2	2.38%
Sin respuesta	0	0.00%
No completada o No mostrada	62	73.81%



Resumen de campo para 33

Principalmente, ¿por qué has elegido la Universidad de Málaga?





Resumen de campo para 62

Por favor, indica aquellos aspectos que consideres mejorables

Opción	Cuenta	Porcentaje
Opción	43	51.19%
Sin respuesta	29	34.52%
No completada o No mostrada	12	14.29%



Resumen de campo para 62

Por favor, indica aquellos aspectos que consideres mejorables

