

## ■ **La Historia del Arte ilustrada de Manuel Jaén**

Rosario Camacho Martínez  
Universidad de Málaga

El hombre de todas las épocas se ha interesado por el arte. Si la regla no conoce excepciones, justo es agregar que ninguna época ha sentido por la imagen una pasión comparable a la nuestra.

René Huyghe

### **Presentación**

Cuando, hace unos meses, mi buen amigo Manolo Jaén se presentó en mi Facultad con unos gruesos volúmenes que me pidió que examinara, no podía ni imaginar que me iban a proporcionar tan grata y didáctica lectura.

Su padre, don Manuel Jaén, también arquitecto y magnífico dibujante, había dedicado muchas horas de su vida a escribir e ilustrar una Historia del Arte Universal, nunca publicada y tampoco terminada, pues en tan ardua tarea consumió sus últimos años, con un extraordinario sentido didáctico que, presentada en viñetas y descriptivos textos, indudablemente tenía que llegar a un público muy amplio, empezando por aquellos que no conocían la historia del arte. Ya en la introducción el autor presentaba la metodología y exponía las intenciones que le llevaron a realizar esta «historia pensada, escrita y dibujada para chicos y grandes».

En esta obra, en la cual está presente el recuerdo de las antiguas enciclopedias escolares, no solo destaca su interés por la arquitectura, sino también su afán por el conocimiento y presentación de las otras artes, manifiestos en los claros esquemas y dibujos que acompañan a las concisas y exactas descripciones, un texto no desprovisto de erudición, porque son muchos los datos aquí acumulados, pero carente de pedantería. Y no se reducía solo al arte occidental, pues aunque no pudo completar su programa, no empezó por lo más conocido sino que el arte del extremo oriente, el de la América precolombina y otros, están presentes en esta obra entrañable.

Con un dibujo vivo y escueto, don Manuel nos daba su versión icónica a través de cuadros o episodios bien conocidos, presentando otras veces imágenes de su propia invención, no tanto apoyadas en otras obras, pero en las que

destaca siempre su soltura y expresividad, demostrando una vez más la importancia de la imagen. Por otro lado, los textos rezuman claridad, sencillez y sentido del humor, tal vez para tratar de acercarse a sus lectores de una forma más asequible, y siempre en consonancia con las imágenes.

El arte es un conjunto de lenguajes con unas estructuras propias y yo me encontraba con un libro ilustrado donde se había establecido perfectamente la relación entre lo que el lector lee y lo que ve. Pero hay algunas diferencias respecto a uno de los lenguajes de nuestra cultura visual de masas, el «cómic», un medio icónico-verbal en el cual sus dos componentes, el literario y el visual, son inseparables.

Lo que aquí nos encontramos es un doble lenguaje, el verbal y el icónico, como complemento y refuerzo uno de otro. Estas imágenes ilustran relatos. Tanto unas como otros nos ofrecen información. Y con esta se construye la historia. Según Manguel, nuestra existencia transcurre en un despliegue de imágenes captadas por la vista, realizadas o atenuadas con la ayuda de los otros sentidos, con las cuales construimos un lenguaje hecho de imágenes traducidas a palabras y de palabras expresadas en imágenes, a través del cual tratamos de comprender nuestra propia existencia. Formalmente los relatos existen en el tiempo y las imágenes en el espacio. La palabra escrita, el texto, fluye constantemente, no queda limitada por la página, ni siquiera por el capítulo. El relato es lo opuesto al instante, o al menos puede superarlo o anularlo, indica Juan Antonio Ramírez. La imagen fija la idea, es como una instantánea; existe en el espacio que ocupa, independientemente del tiempo que dediquemos a su contemplación.

Y en estas coordenadas se mueve don Manuel Jaén. El texto, en general, es autosuficiente, pero con las imágenes la comprensión se complementa, se duplica.

El libro se dirige a un público que no tiene nociones de la historia del arte, cuyos conocimientos pueden ser muy básicos y no tiene la capacidad de relacionar el arte con la historia, de ahí los explicativos contextos, pero también está dirigida a los que saben, como recuerdo, como un golpe a la memoria. Manuel Jaén utiliza todos los medios que cree necesarios para su fin, que es explicar cómo a lo largo de la historia han ocurrido hechos, circunstancias, opciones, que se han manifestado de una u otra forma, o se han expresado mediante símbolos, o han ejercido una función, hechos u objetos tanto materiales como inmateriales que se han podido concretar en determinados hitos, que vienen a constituir el universo del arte que nos envuelve.

Cabe comprender la importancia de una obra como esta, que podemos juzgar como una introducción al arte en el sentido de que es una buena visión previa y también porque introduce, penetra en el sentido del arte.

Evidentemente lo que pretendo con estas palabras preliminares es manifestar, comunicar al lector, lo mucho que me ha interesado este trabajo, inmenso, arduo, claro, sugestivo, emocionante y cómo, a través de su lectura, he sentido una gran afinidad con las intenciones del autor. He admirado su vasta cultura, su afán por comunicarla a los demás, su capacidad de síntesis, su claridad en la exposición, su destreza para el dibujo, su ingenio para engendrar imágenes y su capacidad para manipularlas.

Por supuesto que sus intenciones de difusión y divulgación de la historia del arte están cumplidas, pero no dudo de su disfrute al realizar esta obra. Ojalá también, de algún modo, tal vez presentándolo, en su momento, a sus familiares y amigos, se hubiera sentido satisfecho por su capacidad para hacer disfrutar a sus lectores.

(A continuación presentamos algunos fragmentos escogidos de esta historia ilustrada del arte de Manuel Jaén Albaitero, correspondientes a diversos periodos del arte en la India, y entresacados del tomo IV de la obra. Hemos querido mantener aquí la maquetación original, en bruto, de Manuel Jaén).



## Fragmentos escogidos de *La Historia del Arte ilustrada* de Manuel Jaén

**INDIA - Los JAWAS**

AREA de EXPANSION JAINA



Ahora os tengo que hablar del JAINISMO, religión fundada el 2.VI a. J.C. que presume de ser anterior al Budismo y de que uno de sus monjes fué maestro de Sakia Muni, el Buda y que se sostiene en candelero hasta el 2.XIII de J.C. Según ella el sufrimiento se vence con la mortificación (ayuno, ascetismo, autocastigo personal...) y su ideal es sostener el principio de NO VIOLENCIA, el respeto a todo ser vivo.

**TEMPLO EN GIRNAR**



se empiezan construyendo templos de madera y corriendo templos -cavernas, terminan haciendo los de piedra. Caracteriza al templo JAINA el no tener monasterio (vihara). El santuario o "Vimana", con la estatua del santo de turno, tiene planta de cruz y se sitúa en el centro de un patio en cuyos lados, a modo de claustro se abren las capillas, como ya en la diócesis.

**PLANTA DE UN TEMPLO**

503



Un monje Jaina proyecta un templo encerrado su recinto por una muralla, muralla en la que se apoyan las capillas que rodean un patio. En su centro se levanta el Gran Santuario, cuya planta veis en el croquis que véis trazado.

**LA "SHIKARA" JAINA**



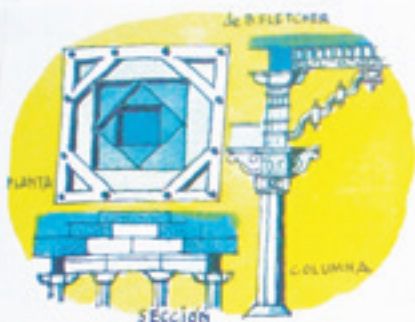
La clásica "shikara" que se eleva en los templos jainas del Gujerat (Monte Abu, Palitana, Girnar...) cubre su mole piramidal de caras curvadas, con otras medias "shikaras" que se aplastan en ellas y cuyo tamaño disminuye hacia la base. Como remate, el fruto sagrado, la "amalaka".

INDIA los JAINAS

561

SISTEMA CONSTRUCTIVO JAINA

PALITANA



En el interior, monolítico, la piedra está trabajada imitando las formas de madera, con complicadas sapatas y jabalcones que sostienen techos formados por hiladas horizontales que se van cerrando en ochavas cada vez mas pequeñas hasta desaparecer en lo alto. Esto demuestra la existencia anterior de templos de estructura leñosa.

El conjunto de Palitana (en el Gajarat) forma como toda una verdadera ciudad, ya que los templos son habitados exclusivamente por los dioses y los monjes viven fuera del recinto que contiene los templos. Los Jainas eligen para ellos singulares parajes, como si la naturaleza tuviese que rendir también homenaje a sus dioses.

TEMPLO de NEMNAT en DILWARA (MONTE ABU)

INTERIOR



Otro centro religioso JAINA, otra verdadera ciudad de templos y monasterios, es Monte Abú. Ved uno de los innumerables templos de Dilwara, en el que la esbelta "vihara" ha sido sustituida por una cúpula que expresa al exterior la construcción del santuario por techos entablonados, como antes se enseñó.

El interior de los templos se decora con una ornamentación exuberante que cubre los muros, pilares y techos, hasta en los mas escondidos rincones. La ornamentación, de estilo mas depurado y elegante que la bódica, convierete en encaje de mármol blanco toda su superficie.



INDIA Los JAINAS

Puerta exterior de un templo



Una decoración que transforma la arquitectura en un objeto meramente decorativo, repitiendo mil veces los mismos motivos, tratando el mármol con la delicadeza de un orfebre, mas que de un cantero.

LA TORRE DE LA FAMA



En la heroica Ciudad de Chitar (Rajputana), destruida tras un largo asedio de los musulmanes, se levantan esbeltas torres. La de la Fama, de veinticinco metros de alto, se decora con relieves. Los mismos temas religiosos, repetidos una y mil veces.

LA TORRE DE LA VICTORIA



Insomne en univer se yergue la torre de la Victoria como recuerdo de la que consiguieron en 1440 contra los invasores islámicos. Con nueve pisos se levanta hasta cuarenta metros y la recata una cubierta piramidal. Y perdurar que esta obra sea de unos siglos mas adelante, pero no puedo dejar de incluirla dentro de la arquitectura Jaina

ES CULTURA



Los escultores que labran hasta el infinito los templos, mezclan todas las escenas que puede crear su imaginación dentro de los obligados dogmas. Los TIRTHANKARAS Jainas se confunden con los dioses del Olimpo Brahmanico, labrados con la miracionidad caracteristica de este Arte.

INDIA - los JAINAS

571

CUATRO TIRTHANKARAS



Aquí se presenta a cuatro de los veinticuatro TIRTHANKARAS (señores o profetas) que precedieron a MAHAVIRA, fundador del Jainismo allá por el S.VI A. D. C., al mismo tiempo en que Jesús (Jefe famoso que fué Jacobo) con los señores Brahminicos, que resucitaron, como pronto veréis el S.VIII D.J.C.

MUJERES JAINAS



En el Diccón, la religión Jaina es menos importante; los templos se simplifican. En los "Bastis", pirámides trufadas de mampostería, cada piso se agujera con nichos (imitando celdas) puramente decorativos, hasta llegar a la abstracción de los "Detas", simples recintos al aire libre con una imagen en el centro."



Como caso único, en el templo JAINA de Ellora sobre la "Bastis" tiene forma de pirámide de caras curvas, decoradas con estrías y rematada, siempre, por la "AKALAKARAS". Esta "Stikara" es adoptada por el arte Indo-Ario en el norte de la Península sin que tenga, como esta, ventananas ni huecos en sus muros.



Y esta imagen llega a ser gigantesca, como la colosal estatua del Gautama Rajja, en Svarana Belgole (Hyere) monolítica y de veintitres metros de alta, que representa un Santo Jaina en una actitud tan de absoluto reposo e inmovilidad, que las enredaderas trepan por su cuerpo. Y aquí termino con la exposición de unas cuantas obras de esta secta Edificios



INDIA - RENACER DEL INDUISMO

LAS INVASIONES



Ya victoriosa con la invasión de los Hunos Visnosa terminó con el reino Gupta. Pero su conquista, a pesar de convertirse (?) al Budismo no fue nunca aceptada y los Hunos el año 557 son definitivamente derrotados por los Persas Sasanidas. Los mercenarios turcos, retirándose a Afganistán.

UN REY HARSHA



Los Harsha aceptan la coexistencia del Induismo y el Budismo. Contactan con la China de los Tang, con Assam y el Tíbet, desarrollando una importante labor diplomática y cultural. Al Sur el reino Chalukya es sustituido temerariamente por los RASTRAPURA, pero el año 972 los Chalukyas toman la revancha y ocupan de nuevo el trono.

HARSHA

573



Al disgregarse, el poder de los Gupta se reduce a un débil reino en Kashi y Bengala, donde una tarde se instaura los PALA. Un rey de la dinastía Varidhana, KASHI, crea el último Imperio del Norte. Con un ejército de 500 elefantes, 20.000 jinetes y 30.000 infantes alcanza su poder y avanza hacia el sur hasta que los CHALUKYA los frenan en el río Nerbada.

INDIA MEDIADA EL S. VII



Cuando el S.VII los Arabes llegaron al Sur (con musulmanes que con los Guptas ya habían llegado a la India), al Sur del reino Chalukya y como ajueno a tantas peleas (nunca religiosas) perdieron durante siglos el reino PALLAVA y los que podemos llamar Dravídicos (los COLA, PANDYA, CHOLAS...)

**INDIA - EL INDUISMO (S.VIII)** GENERALIDADES  
EL BRAHMANISMO

ASIA



SIGLO VIII d.C.



Al comienzo del S.VIII el nuevo Brahmanismo (o INDUISMO) se olvidó de los Vedas, adoptando un aire herético inspirado por los poemas Mahabharata y Ramayana, que arrostra a los miserables esclavos. El Budismo desapareció, pero desde mediados el S.VI se ha extendido por el Tibet y toda el Asia Oriental.

**DECADENCIA DEL BUDISMO**



**EL OLIMPO HINDÚ MENAGE**



**VISNU BRAHMA SHIVA**  
ALGUNOS DE LOS  
INNUMERABLES  
DIOSES DEL  
INDUISMO

Por otra parte, los sacerdotes (Brahmanes) apoyados por los "rajás", reyes y señores de los muchos en que se divide la India, están muy interesados en desenterrar al peligroso Budismo que protege a las miserables multitudes y que no admite la diferencia de castas.

Los dioses son **ISHRA** (el Ser Supremo), **BRAMA** (el Creador), **SHIVA** y **VISNU**. Visnú, el dios del agua, el dios bueno. Shiva, la destrucción y su esposa **KALI**, la muerte, hacen de malos en el Olimpo Hindú. A su alrededor, como esposas, hijos, reencarnaciones y demonios revolotean cientos de dioses.

LA INDIA - el INDUISMO Generalidades

575

EL BUDISMO en PALANSA

ESCULTURA PALANSA



El arte Indico Mahayana subsiste aho, lúgualmente, en el reino PALANSA (allí por Bengala, Bihar y Orissa) que perdura desde el 765 hasta el 1.200, recibiendo sin cesar las más variadas y estereotipadas y decantadas fórmulas del arte post-púta.

El preciosismo del arte Palansea llega a la más absoluta. Labradas en basalto negro las volutas se adosan a una tela de ramete redondeada o agudo. Aquí se codcan los Bodhi sobre los discos Niva y Parvati. El estilo Palansea, desaparece con el reino al S. XIII, pero perdura en el Tíbet.

ESCULTURA INDUISTA

LA ESCULTURA EN LA ARQUITECTURA



Como consecuencia del Induismo, el concepto del arte cambia por completo. Frente a la ternura, el aspecto tranquilo y estético del arte Indico, los Brahmanes imponen una plástica fríasita y brutal, un dinamismo que camra en el frenesí, unido a la elección por lo monumental.

La escultura brahmánica pasa a un segundo plano en beneficio de la arquitectura siendo un simple auxiliar de ella. Lo es para contemplarla de cerca, aislada, o de lejos y en conjunto. "Las imágenes de múltiples divinidades, hombres, mujeres y bestias, forman unos expresivos en vez de armonías, gestos, en vez de formas" (Faure).



EXPANSIÓN DEL INDUISMO **INDIA - EL INDUISMO** Generalidades LOS NUBOS TEMPLES



Desde tiempos se elevan en todas las regiones de la India, impresionantes por su majestad y por la hermosura lapidaria de su decoración. A ellos escollan templos que consagran al universo en una impresionante obra de "arquitectura" que con su monumental aspecto maravilla al creyente, que los contempla embobado.



Ta en con los templos, consagrados para la meditación de los monjes budistas, sus templos para las multitudes de peregrinos que llegan a contemplar la majestad de sus dioses. Los templos Induistas se orientan de modo que la mirada del dios se dirige hacia el Este, hacia el Sol Naciente.

TIPO DE TEMPLO INDU-ARIO



La planta del templo se basa en un cuadrado ya que el santuario se le va añadiendo adiciones y salas reflejándose en el exterior en una sucesión como de "villorrio". En el santuario (VIMANA) el dios habita y se demuestran brillo, incrustado de pedrería y la brillantez de las almas.

TEMPLO DRAVIDIANO (del SUR)



No todos los templos Induistas son iguales. Los del Norte están aislados y los del Sur son verdaderos templos-ciudades cercados por una muralla en la que se abren puertas (los Gopurams) que en el caso de los sitios Drauidianos son las importantes que los cierran los muros.

INDIA INDUÍFERO ARTE CHALUKYA (550-1050)

ESTILIS de la ARQUITECTURA INDUÍFERA

UN TEMPLO del S.V

577



En cada región la arquitectura religiosa tiene características especiales. Así el estilo CHALUKYA (550 a 750) en el Oeste, el PALLAVA (650 a 850) en el S.E del Deccan, el INDIO-ARIO (600 a 1.300) en el Norte y Suroriente y el DRAVIDIANO (600 a 1.700) también en el sur.

El reino CHALUKYA - impulsó la construcción de templos de estilo muy original con influencia (sobre todo en la escultura) de los Gupta y aún también, de los Persas Medasidas, cubiertos por losas de piedra y precedidos por un pórtico. Ved uno de los más primitivos, del siglo V.

TEMPLO a LA DUESA DURGA

TEMPLO a SIVA EN BADAMI



El templo a Durga, del S.VI tiene una planta similar a la de los antiguos Chaityas con el cubo abside similar al de aquellas. Montado en una plataforma lo rodea una galería abierta. En el apogeo ya la "silhueta" o pirámide de curvas resaltada por la "malaka", fruto sagrado y un florero, labrados en piedra, que ya se faltará en los templos Chalukyas Indo Arios.

En capiteles del reino Chalukya pues de Aihole a Badami donde se construyeron templos similares a los que antes habéis visto. Por eso, solo es casual, como ejemplo, ver dedicado a SIVA, que junto con otros se eleva al borde de un acantilado. Nunca estos templos pueden olvidar la tradición de los excavados en las rocas de Kurl o Ajanta hace ya seis siglos.



INDIA-INDUISMO-ARTE CHALUKYA

578

ARQUITECTURA CHALUKYA

TEMPLO EN KHAJURAO



Con la aplicación de nervios y cerillas (y en algunos los dioses!) la planta de los templos es cada vez más compleja. La cubierta tronco cónico, formada por gradas esculpidas con una minuciosa decoración se remata con el alfeite pebetero chalukya. Los "shikaras" se multiplican, pues cada una corresponde a la cerilla dedicada al dios de varias.

Auf el exterior del templo (en este caso el de KHAJURAO) es una explosión de "shikaras" de distintas alturas según la importancia de la cerilla. No cabe duda que ante este fantástico edificio los fieles han de quedar extasiados. El estilo de este Templo es ya Indo-Ario.

ESULTURA

ESULTURA



La escultura Chalukya es claramente Gupta, aunque guardando distancias, pues su factura es muy inferior. Como siempre las infinitas representaciones del Olimpo hindú no son sino un espejismo de la arquitectura, que juega todos los espacios disponibles de estatuas y adornos

A veces reaparece el estilo de los Gupta, con ese bello clásico que aportaron los Griegos de, como vemos en esta imagen de un Tuda, desnudo, rodeado de afanosos Brahmanicos, que se adora en un templo de Khajuraho.



En el Norte de la India se desarrolló el estilo INDOARIO. En este mapa se ve el emplazamiento de algunos de sus más importantes templos y otras ciudades de esta región donde aparecen "shikaras" que nos sirven para ver la evolución de esta cubierta a través del tiempo.

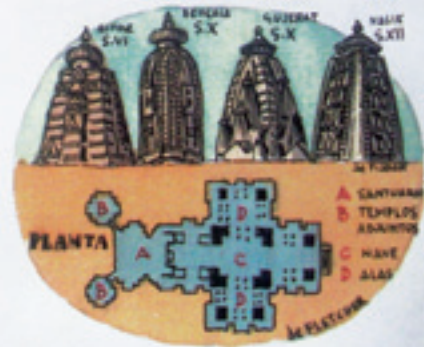
La zona de Orissa es llena de templos. Primero son muy sencillos. El santuario (VIMANA), cuadrado, se cubre con la "shikara". El santuario es cuadrangular, sin columna y es cubierto con un tejambre de dos grades escalonadas.

SHIKARAS



son dos los tipos de cubiertas usadas por los arquitectos INDOARIOS. La "shikara" sobre el santuario principal y la pirámidal de grades escalonadas y sinis cuadrada que se eleva sobre los espacios que completan el templo. La "shikara" misma tiene grades, que aparecen en el estilo PALLAVA y BRAMHISANA.

EVOLUCION DE LA SHIKARA



A lo largo de los siglos la "shikara" varió más en los detalles que en su silueta. La planta de los templos es cruciforme y aquella tiene forma escampanada con un remate redondeado que remata una enorme "amalaka". Las cornisas se decoran con arcos de herradura que se superponen en toda su altura.

INDIA - el INDUISMO

ARTE INDIO ARIO

580

TEMPLO de MUKTESVARA



En la ciudad sagrada de Orissa se **ENVALECE** VARA donde construyen templos tan originales como este de Muktesvara precedido por una puerta o "torana" en arco, todo él cincelado con una detallista decoración que lo cubre como con un encaje.

TEMPLO de LINCARAJA



Otra fantástica como este otro de Lingaraja con "shilpas" se eleva 60 mts. y que forma un conjunto de mas de veinte pequeñas estatuas que rodean al templo principal dedicado a SIVA (en forma de un enorme pene o "lingam" de cristal) y <sup>en él</sup> por una alta molesta levita el paso a los no hindus.

TEMPLO DE KANDARIYA



Otro precioso templo del grupo de Orissa es el de Kandariya en **Khajuraho**, del siglo X de "antiquaria" Sigue el estilo característico indio-ario con modelos del mismo templo en relieve.

ESCULTURA ERÓTICA



En Konarak y Khajuraho los escultores crean un paraíso en que los placeres sensuales van unidos a los místicos. El erotismo se exhibe en todas sus formas, desde las tiernas escenas del beso y el abrazo-prólogo hasta las mas placenteras escenas, como un Kamasutra de piedra.



INDIA

ESCULTURA

Dravidiana

del COLA

COLUMNAS

581



La escultura dravidiana poco se diferencia de las que cubren todos los templos hindúes. Las volutas, grutes y arcos son casi inexorables en el transcurso del tiempo, tanto en las representaciones humanizadas de sus importantes dioses como en las de los animales y cámaras que los acogen.



COLUMNAS COLA DRÁVIDIANAS

Las columnas tienen fuste cuadrado u octagonal, capitel una vez bulboso (en columnas frías) o abocinado al edículo y otros abocinados (cuando las columnas sirven de apoyo a los dinteles o bóvedas). También aparecen fustes con volutas abocinadas como caracoles. La fantasía del escultor no tiene límites.

DECORACION



Toda la obra de los arquitectos se cubre en un desenredo de detalles que terminan por cubrir los pocos huecos que les deja la estatua y relieve en las columnas, frisos, etcétera etcétera, desde los espacios más accesibles hasta las alturas de las chimeneas y torres que solo los pájaros pueden admirar.

BRONCES



Los bronzes funden en serie tres clases de estatuas. Ved a la diosa Kali. Si va sentada o bailando, no quiere seguir una adelante pose a su tiempo (por seguir un orden cronológico) veremos los templos dravidianos de los Pandya y del estilo de Madura que se construyeron desde el siglo XII hasta hoy, y el arte de la India del Sur, hasta la llegada de los musulmanes.

INDIA

DRAVIDIANO ESTILO COLA

LOS COLA



La cultura Pallava desaparece el año 847 tras el apogeo del Rey Cola Aditya I. Los Cola luchan en el norte con los Chalukya, centraliza la cultura, dirigen a Ceilán y establecen un poderoso reino (por su intenso comercio marítimo con Ceilán y Cochín) hasta que el 5.º milenio concluyen con los PANDYA.

LA KAVKADA



En Tanjore, capital de los COLA, el emperador de Siva edifica el templo Brihadisvara. Edificio piramidal de 70 mts de altura, que está en su cima sobre la Vihara donde se realiza el culto. El templo es un recinto rodeado con pinturas murales. El templo está emplazado en un patio de 165 mts de largo por 65 de ancho en el que se instalan las dependencias anexo al templo.

VIHARA DE UN TEMPLO (PARTIKENYA) 582



Aunque la gran arquitectura Dravidianna se expresa en las puertas y en los domos, cuando construyen monasterios (viharas) cercanos a los templos, denotan un clasicismo que recuerda al arte Chalukya, y que infunde mucho en la arquitectura de Ceilán y a través de esta, en Indochina.

UNA GOPURA PRIMITIVA



Ya en los templos de Tanjore aparecen, típicamente las Gopuras, edificaciónes a las gigantescas de los templos de Madura, Conjeveran a Srirangam, que visitaremos más adelante cuando en Occidente florece el arte Románico y Gótico y en Oriente los Arches invaden la India del Norte, sigue el auge del Imperio Chino y de Japón afirmando el arte en el Sudeste Asiático.



INDIA ESTILO PALLAVA

LOS PALLAVA



La dinastía de los PALLAVA reina en la costa S.E. del Deccan tras la desaparición del Imperio de los Andra. Su capital es Kanchi para su centro religioso es la nueva ciudad sagrada de MAMALLAPURAM que embellecen con innumerables templos dedicados a Shiva, el dios de todos.

DRAVIDIANO (450 a 850)

583

TEMPLO EN KANCHI



La arquitectura Pallava se puede incluir sin duda en el arte Dravídico del Sur, ya que sus características (el cobolítico, el remate en cúpula, el escalonamiento en terrazas, y el "Gada" o ventana en forma de arco de herradura) se repiten en los templos posteriores a los de las dinastías Pallava.

TEMPLO EN MAMALLAPURAM



Este se eleva al borde del Océano Índico. Es completamente distinto a los Chalukya. Así vereis que la "shikhara" se eleva formando una pirámide de terrazas que se remata con una cúpula (astupa) que sustituye a la conocida "Amalika". En cada piso aparecen representaciones del edificio a escala reducida.

EL RATHA MAMALLAPURAM



Otra singular expresión del arte Pallava son los "RATH" esculpidos en la roca, en un solo bloque (como aquel Kailasa de Ellora) representando, reducidos, antiguos templos de madera. En el "Rath" de Mamallapuram aparecen como en un muestrario, cinco modelos que al ser realizados resultan de misterioso uso. En el centro del conjunto se labran en piedra enormes estatuas de granada significando:

**INDIA**

INDUISMO ESTILO

**PALLAVA**

LA Roca de Mahabalipuram

TEMPLOS HIPOGEOS

339



Tambien en esta ciudad-santuario esculpen un gigantesco bajorelieve de 12 metros de largo por 14 de alto, representando el nacimiento del sagrado río Ganges, que baja del cielo para resucitar a unos señores que ofendieron al dios Indra, demostrando así el fanatismo amor de los hindúes a su compendio Bíblico, los libros Ramayana y Mahabharata.

En los cerros escultóricos se encuentran templos-cavernas decorados con magníficos relieves que cuentan una vez más la aventura de los personajes que pueblan las poetas heroicas del Induismo. En la entrada al hipogeo, en la fachada, aparecen columnas que en algunos de ellos se apoyan en leonas sentadas.

**ES CULTURA**

**ES CULTURA**



La escultura Pallava "tiene una dignidad que llena a la frialdad, pero que encubre un fervor muy próximo a la estética bódica" como se ve en este relieve que cubre la pared de una de las cuevas de Mahabalipuram.

Y en estas otras tan afeitadas el dogma que las representa en idénticas posturas, adornos y adornos, cambiando solo la cabeza, para que aparezca una distinta divinidad.

INDIA ARTE DRÁVIDIANO 600 a. 4700

TEMPLO DRÁVIDIANO EN HAMALLAYURAN 85



En el Sur de la península, donde los tiempos de los Gupta existen poderosos reinos cuya espléndida cultura se manifiesta en su literatura, poesía y artes plásticas. A su arquitectura llamamos DRÁVIDIANA pues sus habitantes son descendientes de los antiguos Drávidas que los Arios encontraron en el momento de su invasión. Entre los reinos de los Cholas, Pandya, y otros etc.

Desde el S.VII la arquitectura Drávidiana tiene características. Las edificaciones piramidales formadas por terrazas escalonadas se decoran con reproducciones de templos en miniatura. Ya no se venían con la "amblaka" sino con una edificación al contorno de los arquitectos Pallavas.

OTRO TIPO DE TEMPLO EN HAMALLAYURAN

UN PEQUEÑO TEMPLO



En este otro templo de la ciudad sagrada, de planta rectangular, aparece la cubierta llamada de "lomo de elefante" (un medio círculo ligeramente apuntado). En su fachada, como en todos los templos de esta época, se abre un porche sostenido por columnas en cuyo capitel se repite el bulbo apuntado, como en los de Ajanta y Ellora.

Por eso, los templos monolíticos de esa ciudad pueden inscribirse en el arte Pallava pre-drávidiano, sea en su forma que en su concepto, aunque este que se muestra adelanta la forma de las puertas (Gopuras) de los futuros grandes templos del esplendor Drávidiano de Kailasa, Virajapur y en los de los siglos XII y XIII.



INDIA

DRAVIDIANO ESTILO PANDYA

S.XII

586



El estilo Dravidiaco se extiende, con ligeras variantes por todo el Sur de la India. Así la Dinastía Pandya (1130-1350) que, vencedora de los Cola domina el Decan y que, aunque derrotada por los Mahomedanos el 1360, se sigue de resistir y aún ampliar su reino.

Acepta el arte de los Cola excepto sus obras que amplían con nuevas construcciones, sobre todo dotando a los templos de grandes puertas, las GOPURAS, monumentos típicos de los PANDYA. Con sus altas y sencillas de estructura, este tremendo Gopura aplasta la entrada al templo de TIRUVANAMALA.

COLOLA

ESTILO PANDYA



Las "Gopuras" se rematan con una cubierta semicilíndrica, cerrada en sus extremos por arcos de herradura. El templo de CIDAMBARAM, dedicado a Siva refleja en un lago artificial, su mole, decorada con estatuas, bajosrelieves, templos reducidos y "Kudde"... El recinto del templo ocupa un rectángulo de seiscientos por cuatrocientos metros, abierto al exterior por cuatro "Gopuras".

Aquí os enseño detalles que caracterizan el arte Pandya y que lo distinguen de otros muy parecidos. Los canchillos decorados, la forma y cubierta de los templetes, los nichos, las columnas y pilastras... Veréis luego (al estudiar el arte del Imperio VIJAYA NAJAR) lo que estos detalles varían en sus obras.

INDIA LA INDIA S. XII-VIII ESTILO DRÁVIDIANO ESTILO VIJAYANAGAR S. XIV-XVI 587



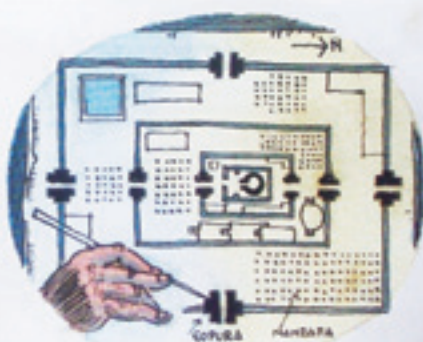
Al decaer la dinastía PANDYA se funda el reino de VIJAYANAGAR, aunque es posterior a la Alta Edad Media, construye sus obras al estilo Dravidiano, por lo que no tengo más remedio que exponerlas ahora.

Ante el empuje del Islam, el Imperio Vijayanagar se refugia en el Sur (para renacer poderoso en 1340) y el Decán se descompone en pequeños pero florecientes reinos, que compiten en crear obras cada vez más bellas. Son los reinos de Madura, Tanjore, Mysore,...

UN TEMPLO DRÁVIDICO



PUNTA del TEMPLO



El templo Dravidico, verdadera ciudad desarrollada está constituido por el santuario (VIRAJA) que guarda la imagen del dios y solo abierto a las costas superiores, el que se accede por un porche-vestíbulo (MANTAPA) y el CHATRI, gran sala hipostila para alojamiento de peregrinos, todo acompañado de estancias sacras, albercas y aposentos para monjes, ayudados y servidores.

Surge la obsesión por engrandecer los templos existentes añadiéndoles naves (Mantapas) que acogen a dioses y diosas monjes, bailarinas sagradas y concentraciones de fieles. Sus techos, de losas, son sustentados por, a veces, cientos de columnas.



INDIA DRUIDIANO ESTILO VIJAYANAJAR .

588

NUEVOS ESTILOS

GOVUDA



TEMPLE EN EL ESTANQUE DORADO

TEMPLO EN TANJORE



INDIA

INDIANOS

TIPO DE TEMPLOS

339

TEMPLO EN MYSORE



Volviendo a las "Gopuras" vereis, que esta de un templo dedicado a la feroz diosa KALI, en Mysore, termina en una cubierta cuyos extremos se agudizan como cuernos.

OTRO TEMPLO



Mientras que esta otra de SHIVINGAN (en Trichinopolis) vuelve a repetir la mística forma de las de Madara.

FORTALEZA



Y como no todo vá a ser arte religioso y no ceso de hablar de guerras entre hinduistas y musulmanes, os enseño la fortaleza de Trichinópolis, encaramada en una casi inexpugnable roca, junto a un lago donde se refleja, como contraste a la violencia del castillo, un delicado pabellón.

ESULTURA



¿Escultura dravídica?... Como la Brahmanica se repite millones de veces siguiendo las sacerdotales órdenes y en las que solo el sello personal del desconocido artista les dá mayor o menor calidad. Solo las exquisitas bronceas dejan de ser un mero auxiliar de la arquitectura.

INDIA

596

Los "GATHS"

INDIA... Y AL PUNTO



Una expresión característica de la arquitectura Indiana es la "GATH" o embarcadero, con grandes escalinatas donde se espían cochecitos que llevan sus viajeros hundidos en las no muy limpias aguas del río sagrado, el Ganges.

En el Indostán no existe arquitectura faraónica. Usamos los muros y arcos que están al norte y al sur, salvo los que son más fuertes cuando están al Ganges pues van derechos al paralelo (siempre son en la punta de un cuadrado). Un muro espeso y rígido se eleva sobre las escalinatas donde orden las pircas finas, mientras en el río flotan los cadáveres que la corriente muestra al cielo.

TUMSÁI BUDICATÁ

TORRE DEL SILENCIO



Por otra parte, los "Gathis" entierran a sus muertos sin grandes alharacas. Simples túmulos de tierra cubren los fosa donde reposan los difuntos.

No puedo olvidar a los "Pereis" fieles a un Goroastro corea brahmanizado, que pueblan el Goroastro de la India y cuyos cadáveres se hacen para pasto de los buitres, en las silenciosas Torres del Silencio, que ya conocimos en la Persia A. cuando seis siglos antes de Cristo.



INDIA

591

VEGETALES



Para ver a nuestros como visten los indios en estos siglos anteriores a la invasión musulmana, me puse en un desierto, pues en todo la variedad de atuendos en un espacio tan vasto, donde existen infinitas de culturas, raras, eternas y costumbres. Así veis a través de los siglos superiores.

EL PUEBLO



Y a estos de las costas más salvajes, desde los comerciantes y mercaderes, a los artesanos y campesinos, en el hablar de los "parias" que todos tienen que conocer. El simple algodón (cotton) el linde y el manto (rapi) son las prendas de uso normal entre los hombres.

DANZARINOS



Las princesas, las bailarinas sagradas elevadas, visten (poco) con fajas ajustadas a la cintura y (mucho) con joyas de plata y oro (collares, brazaletes, pulseras, cinturones, pendientes y anillos) alrededor de la plenitud de sus pechos y caderas para mayor gloria de los dioses y de los hombres.

MUJERES DEL PUEBLO



Para las mujeres del pueblo, una recata, tapar sus cuerpos con velos y mantillas, amplias faldas o pantalones hasta popularizar el cuerpo que deje al descubierto la desnuda cintura y el "sari" con el que tan sabiamente ocultan su belleza.

INDIA

592

GUERREROS



Los guerreros (chatrias) de los tiempos de los Mauryas, con costas de indumentaria bélica de los ejércitos asirios y babilónicos, como tras las invasiones iraníes, ya en el Imperio Kushano tienen un aspecto varanocista indio.

GUERREROS



La indumentaria va variando con el tiempo en cada uno de los sucesos referidos en que se divide la India, (por ejemplo del siglo V al VII, los Guptas, Pallavas, Pandya, Cholas etc.) hasta la llegada de los árabes que se asentaron en el Punjab al comenzar el siglo XI.

LOS SACERDOTES



En esta viñeta vemos a los ascéticos, primitivos brahmanes, a los longos budistas envueltos en amplias tocas y a los saujatmanas sacerdotes de los cultos indoiranos (vishnuitas) dedicados a las sectas de Niva y Vigná.

LAS DANZAS



Las danzas sagradas tienen gran importancia. "Cada postura de manos, pies, cabeza, ojos, cintura, brazos y piernas, expresan aser, risa, pena, heroísmo, terror, odio..." que los devotos, con conciencia este alfabeto corporal, comprenden y participan en ellas. Vienen ahora a ver lo que pasaba en China durante estos siglos de la Alta Edad Media.