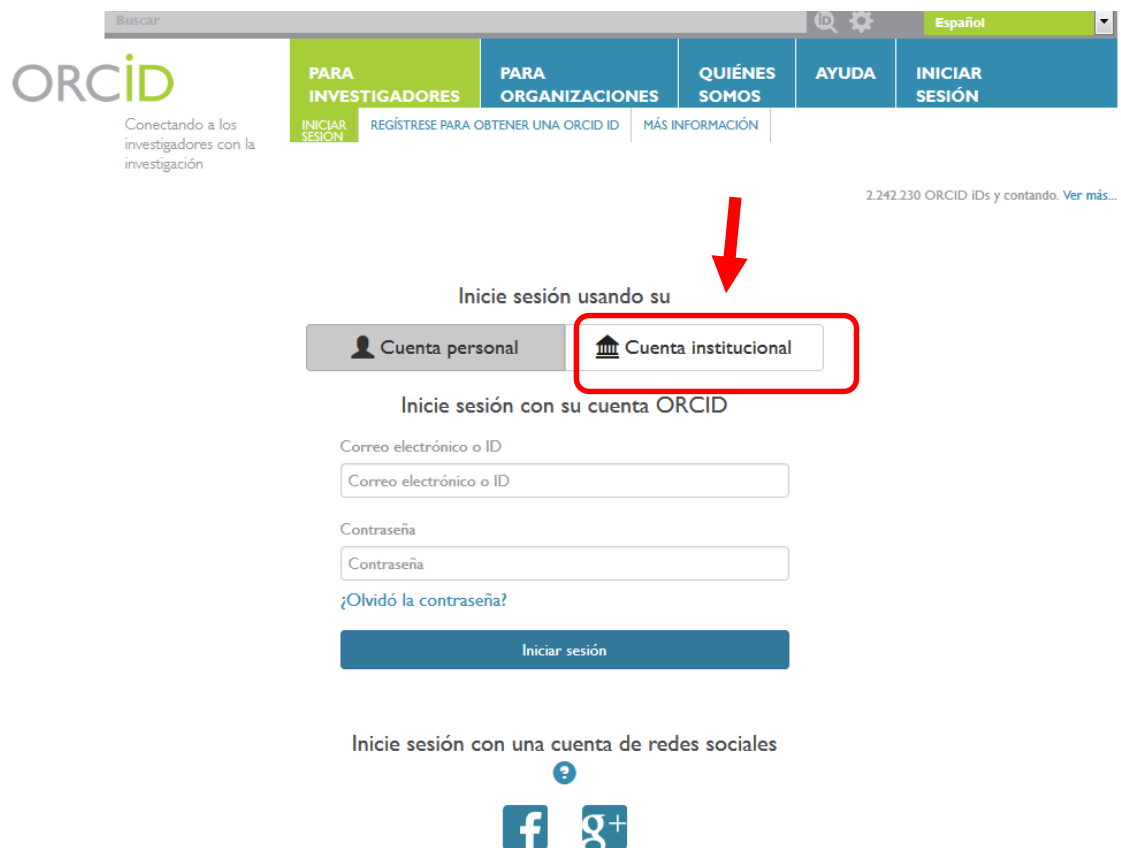


VINCULAR LA CUENTA ORCID CON iDUMA

El objetivo de vincular la cuenta ORCID con iDUMA es que el usuario no tendrá que acordarse de las claves en ORCID para acceder a su cuenta.

Para establecer esta vinculación la próxima vez que acceda a ORCID debe iniciar sesión usando la **Cuenta institucional**:



The screenshot shows the ORCID login interface. At the top, there is a search bar and a language dropdown set to 'Español'. Below this is a navigation menu with options: 'PARA INVESTIGADORES', 'PARA ORGANIZACIONES', 'QUIÉNES SOMOS', 'AYUDA', and 'INICIAR SESIÓN'. The 'PARA INVESTIGADORES' section is highlighted in green and contains a sub-menu with 'INICIAR SESIÓN', 'REGÍSTRESE PARA OBTENER UNA ORCID ID', and 'MÁS INFORMACIÓN'. The main content area is titled 'Inicie sesión usando su' and has two buttons: 'Cuenta personal' and 'Cuenta institucional'. A red arrow points to the 'Cuenta institucional' button, which is also highlighted with a red box. Below this, there is a section for logging in with an ORCID account, featuring input fields for 'Correo electrónico o ID' and 'Contraseña', a link for '¿Olvidó la contraseña?', and an 'Iniciar sesión' button. At the bottom, there is a section for logging in with social media accounts, with icons for Facebook and Google+.

Deberá pinchar en **UMA-Universidad de Málaga** o introducirla en el buscador (si lo hace desde un ordenador que no sea de la Universidad):

Inicie sesión usando su



Cuenta personal



Cuenta institucional

Inicie sesión a través de su institución 

Utilizar una selección sugerida:

ORCID

UMA - Universidad de Málaga

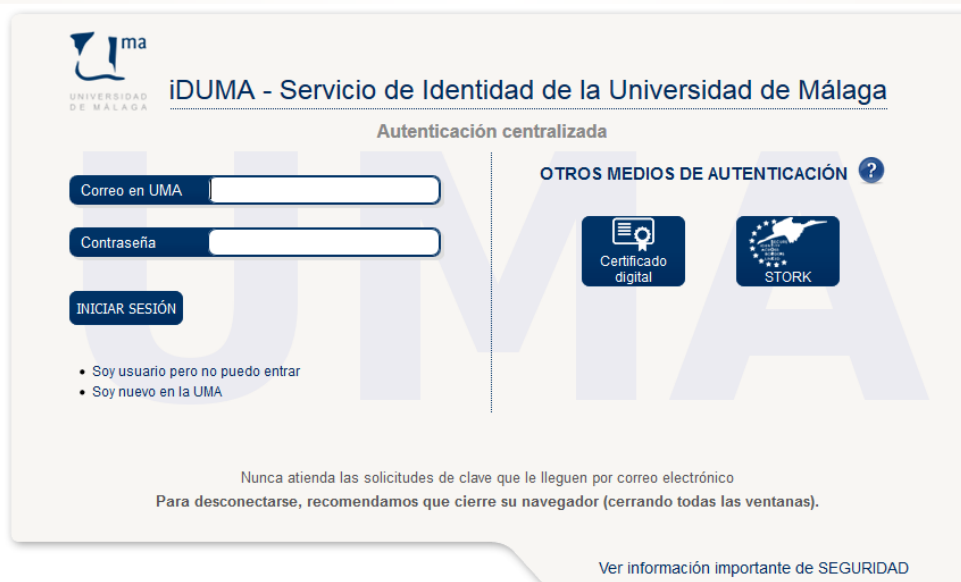
O introduzca el nombre de su organización

Continuar

Permitirme seleccionar de una lista

¿Aún no tiene un ORCID iD? [Regístrese para obtener una ORCID iD](#)

Nos pedirá identificación en iDUMA:



iDUMA - Servicio de Identidad de la Universidad de Málaga


Autenticación centralizada

Correo en UMA

Contraseña

INICIAR SESIÓN

- Soy usuario pero no puedo entrar
- Soy nuevo en la UMA

OTROS MEDIOS DE AUTENTICACIÓN 

Certificado digital

STORK

Nunca atienda las solicitudes de clave que le lleguen por correo electrónico
Para desconectarse, recomendamos que cierre su navegador (cerrando todas las ventanas).


[Ver información importante de SEGURIDAD](#)

Nuestra cuenta quedará vinculada y podremos entrar siempre con las claves iDUMA.

En la configuración de su cuenta podrá ver esta vinculación, pudiendo eliminarla cuando lo considere oportuno:

Cuentas para inicio de sesión



Las siguientes cuentas se han relacionado y se pueden utilizar para iniciar sesión en su cuenta ORCID.
[Obtenga más información](#)

ID de cuenta para inicio de sesión	Proveedor de identidad	Acceso concedido	
mamorales@uma.es	UMA - Universidad de Málaga	2016-05-27	

De igual modo se pueden vincular su cuenta ORCID con Facebook o Google+ y así podrá entrar en su registro ORCID usando sus claves en Facebook o Google+.

Cuentas para inicio de sesión

Las siguientes cuentas se han relacionado y se pueden utilizar para iniciar sesión en su cuenta ORCID.
[Obtenga más información](#)

ID de cuenta para inicio de sesión	Proveedor de identidad	Acceso concedido	
mamorales@uma.es	UMA - Universidad de Málaga	2016-05-27	
XXX i@hotmail.com	Facebook	2016-05-27	

Más información: buzon@bbl.uma.es