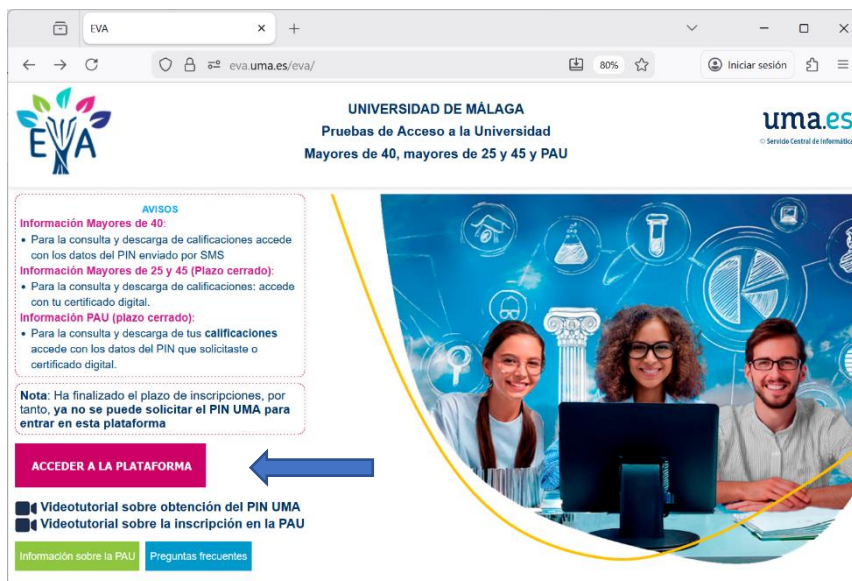


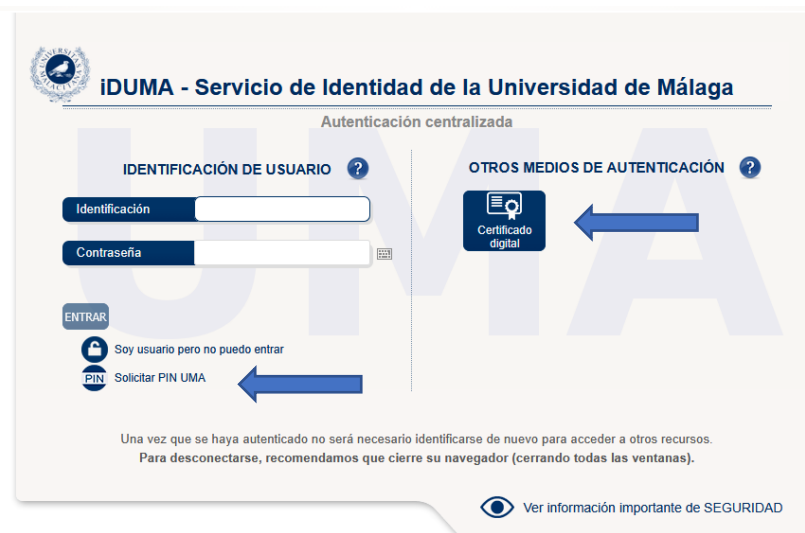
CONSULTA DE CALIFICACIONES DEFINITIVAS DE LAS PRUEBAS DE ACCESO REALIZADA EN AÑOS ANTERIORES

ACCESO A LA PLATAFORMA

1. Acceder a la plataforma <https://eva.uma.es>
2. Clicar en el botón "Acceder a la plataforma"



3. Podrá acceder a EVA con certificado digital o solicitar PIN UMA.



Servicio de Acceso | pruebas-acceso@uma.es | Pabellón de Gobierno y Paraninfo.
Campus de Teatinos. Boulevard Louis Pasteur, 43. 29010. Málaga

SOLICITUD PIN UMA

a) Debe **INCLUIR** los siguientes datos:

IMPORTANTE: los datos deben ser los mismos con los que se inscribió en el momento de realizar la prueba.

iDUMA - Servicio de Identidad de la Universidad de Málaga

Solicitar Pin UMA (solo colectivos autorizados)

Este es un procedimiento de acceso **restringido a personas autorizadas**. En concreto, para colectivos relacionados con:

- PAU (Solo Profesorado o alumnado consultas años anteriores) (Soporte: pruebas-acceso@uma.es)
- Automatrícula de nuevo ingreso (Soporte: soporteportalestudiante@uma.es)
- Programa de movilidad nacional (Soporte: sicue@uma.es)
- Aula de mayores 55+ (Soporte: aulademayores@uma.es)

Si pertenece a uno de estos colectivos y necesita obtener un PIN de acceso, rellene los datos que se le solicitan a continuación introduciendo la misma información que ha aportado con anterioridad, para que podamos confirmar su identidad:

DNI/NIE/Pasaporte

Móvil

Correo Electrónico

SOLICITAR PIN

Si tiene problemas con su identificación puede enviar un correo electrónico a la **cuenta de soporte** indicada más arriba, correspondiente al colectivo al que pertenezca.

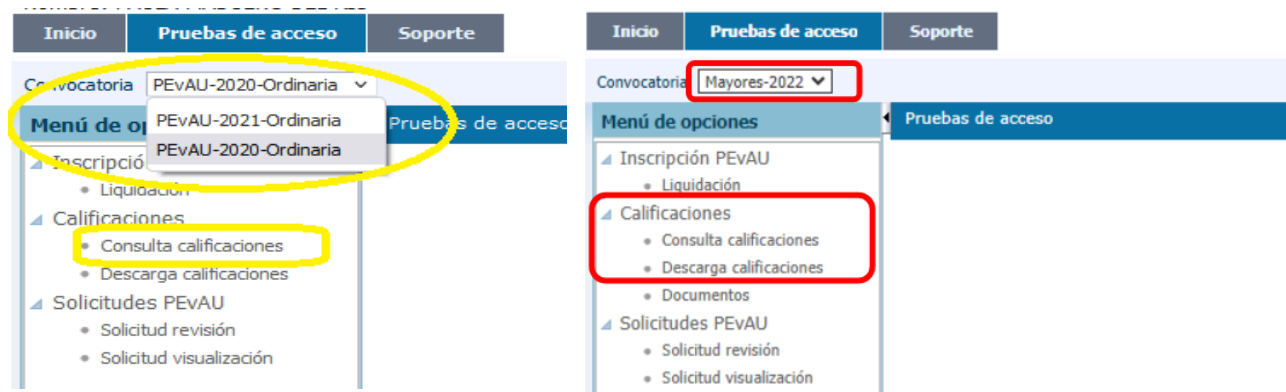
b) A continuación, recibirá un SMS en el móvil que haya indicado, desde UMA – SCI y un correo electrónico como el del ejemplo siguiente:

Su IDENTIFICACIÓN es 11111111H@pin.uma.es y su CLAVE es **111111**

c) Los datos que reciba son los que podrá usar para acceder, a partir de ese momento, a <https://eva.uma.es>

CONSULTA DE CALIFICACIONES.

Una vez en la aplicación EVA, la consulta de las calificaciones se realizará por la opción "Consulta Calificaciones", seleccionando previamente la convocatoria en el desplegable "Convocatoria".



NOTA: El desplegable de convocatorias es personalizado para cada estudiante y solo le aparecerán las convocatorias en las que ha participado, siempre que correspondan a las pruebas del año 2018 o posteriores.

IMPORTANTE:

- La consulta de calificaciones está disponible a partir del año 2018.
- La descarga de las calificaciones está disponible a partir del año 2021.

En caso de no poder consultar o descargarse sus calificaciones por ser anteriores a las fechas indicadas podrá:

- Solicitar una certificación académica personal siguiendo las indicaciones del siguiente enlace: [Solicitud de Certificación](#).
- Acudir **presencialmente** al [Servicio de Acceso](#) (Pabellón de Gobierno y Paraninfo, Campus de Teatinos).