



---

## Resultados

### Encuesta 87166

---

Número de registros en esta consulta:	139
Total de registros en esta encuesta:	139
Porcentaje del total:	100.00%





## Resumen de campo para 07

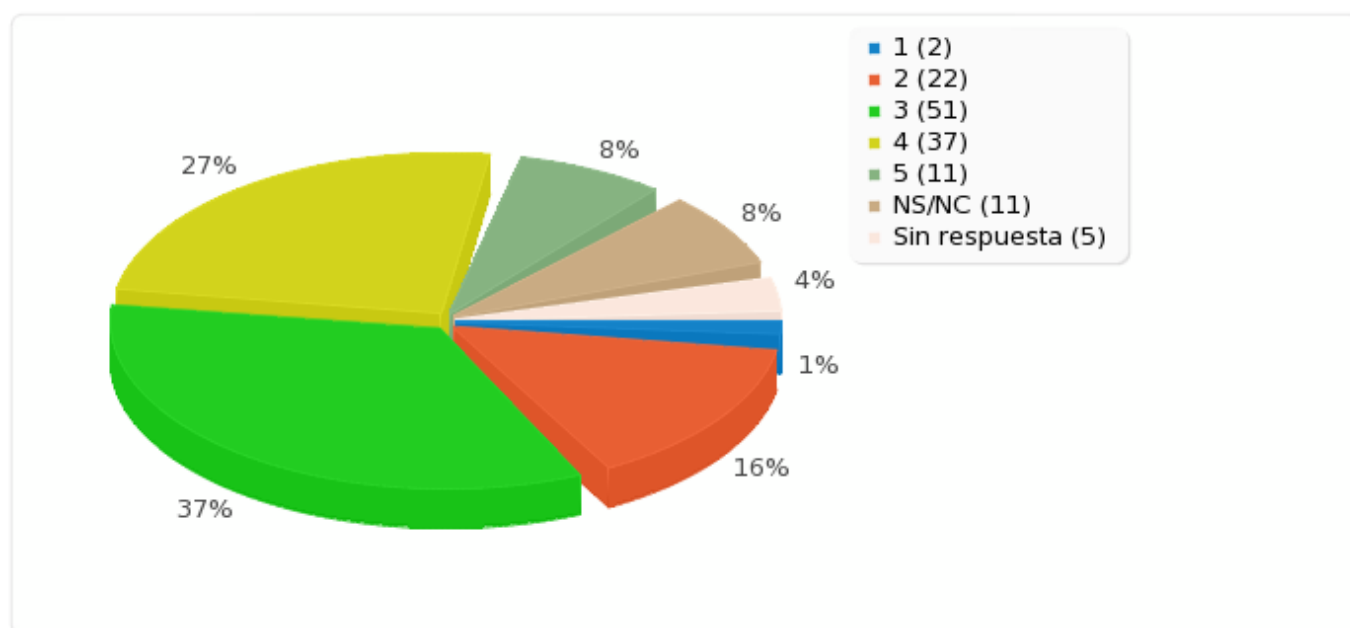
## Perfil de los estudiantes que ingresan

Opción	Cuenta	Porcentaje
1 (1)	2	1.44%
2 (2)	22	15.83%
3 (3)	51	36.69%
4 (4)	37	26.62%
5 (5)	11	7.91%
NS/NC (6)	11	7.91%
Sin respuesta	5	3.60%
No completada o No mostrada	0	0.00%



## Resumen de campo para 07

### Perfil de los estudiantes que ingresan





## Resumen de campo para 08

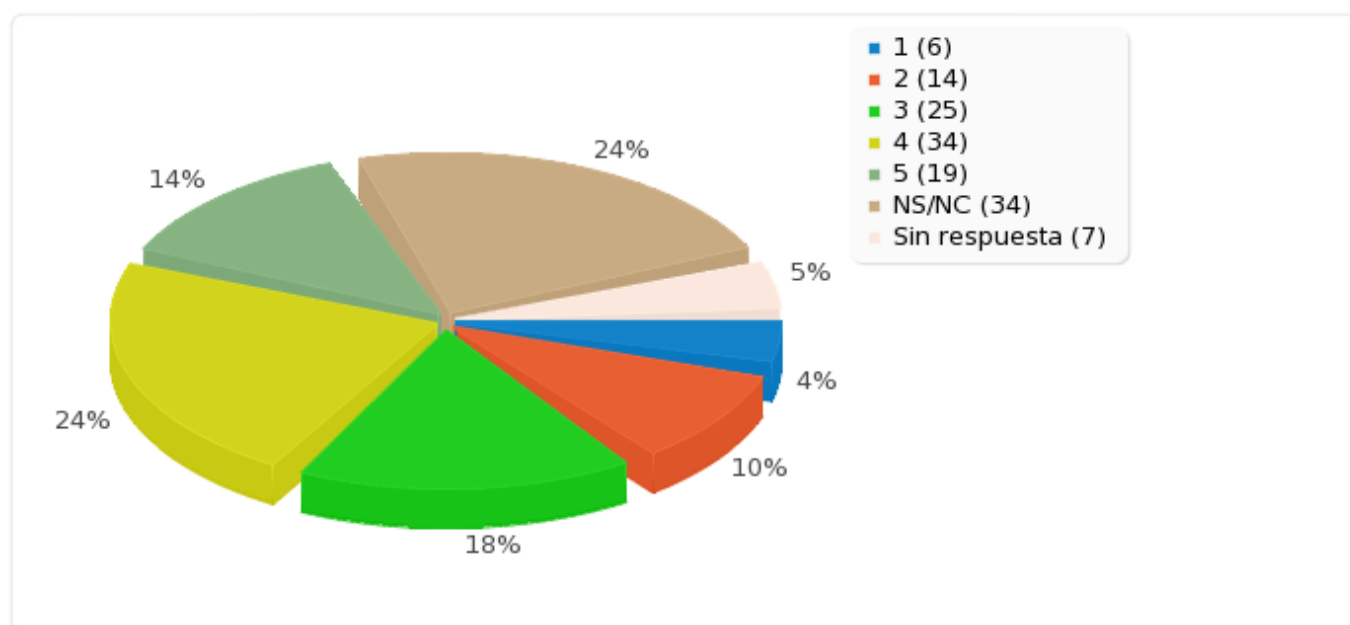
## Programas de acogida y orientación del alumnado de nuevo ingreso

Opción	Cuenta	Porcentaje
1 (1)	6	4.32%
2 (2)	14	10.07%
3 (3)	25	17.99%
4 (4)	34	24.46%
5 (5)	19	13.67%
NS/NC (6)	34	24.46%
Sin respuesta	7	5.04%
No completada o No mostrada	0	0.00%



Resumen de campo para 08

Programas de acogida y orientación del alumnado de nuevo ingreso





## Resumen de campo para 09

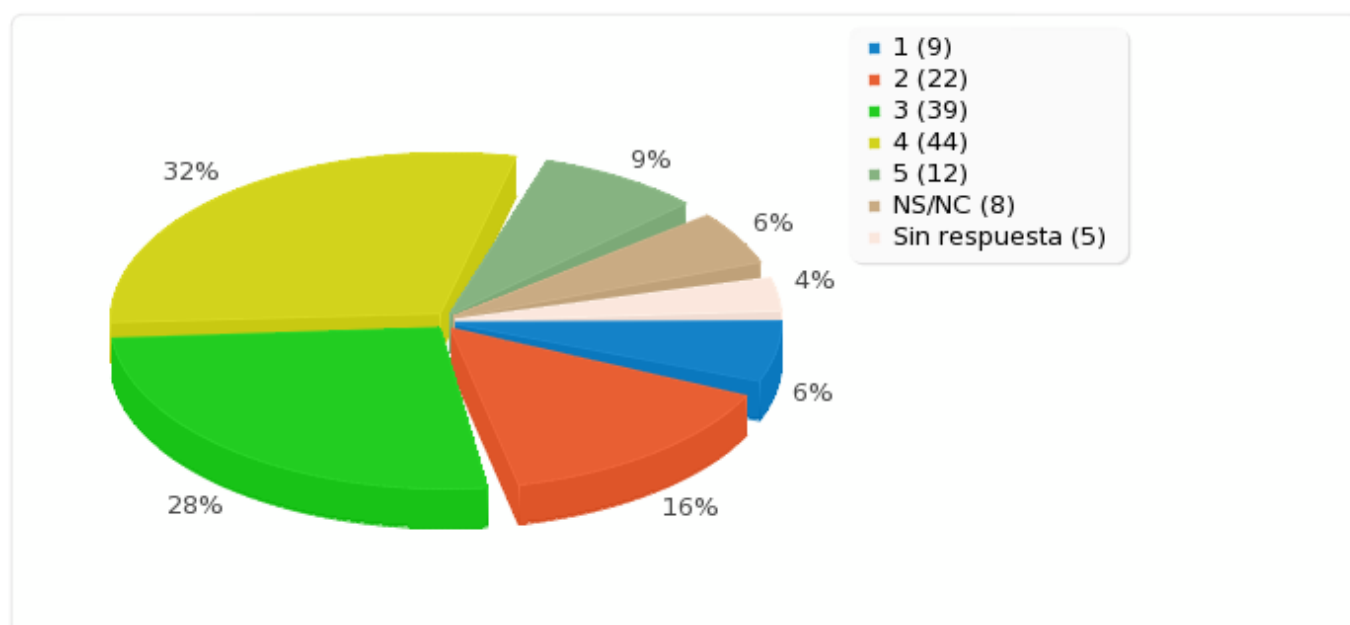
## Planes de Estudio de las titulaciones del Centro al que está adscrito

Opción	Cuenta	Porcentaje
1 (1)	9	6.47%
2 (2)	22	15.83%
3 (3)	39	28.06%
4 (4)	44	31.65%
5 (5)	12	8.63%
NS/NC (6)	8	5.76%
Sin respuesta	5	3.60%
No completada o No mostrada	0	0.00%



## Resumen de campo para 09

Planes de Estudio de las titulaciones del Centro al que está adscrito







## Resumen de campo para 11

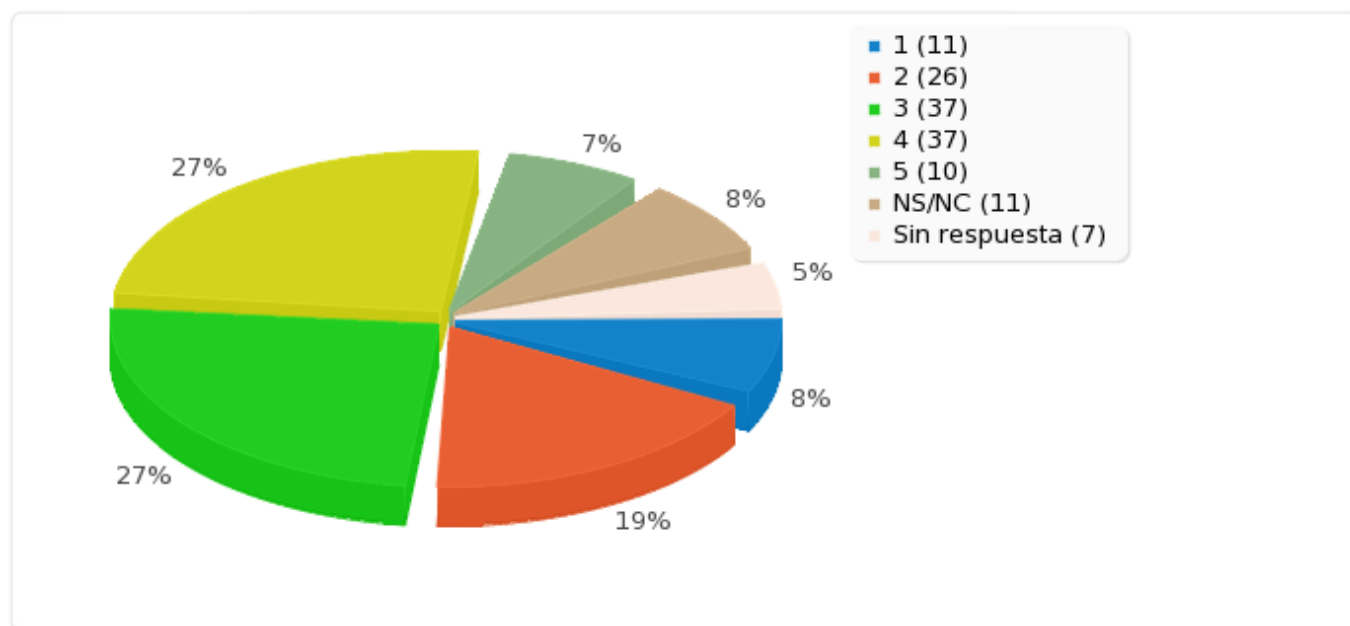
## Coordinación horizontal y vertical de las materias

Opción	Cuenta	Porcentaje
1 (1)	11	7.91%
2 (2)	26	18.71%
3 (3)	37	26.62%
4 (4)	37	26.62%
5 (5)	10	7.19%
NS/NC (6)	11	7.91%
Sin respuesta	7	5.04%
No completada o No mostrada	0	0.00%



Resumen de campo para 11

Coordinación horizontal y vertical de las materias





## Resumen de campo para 12

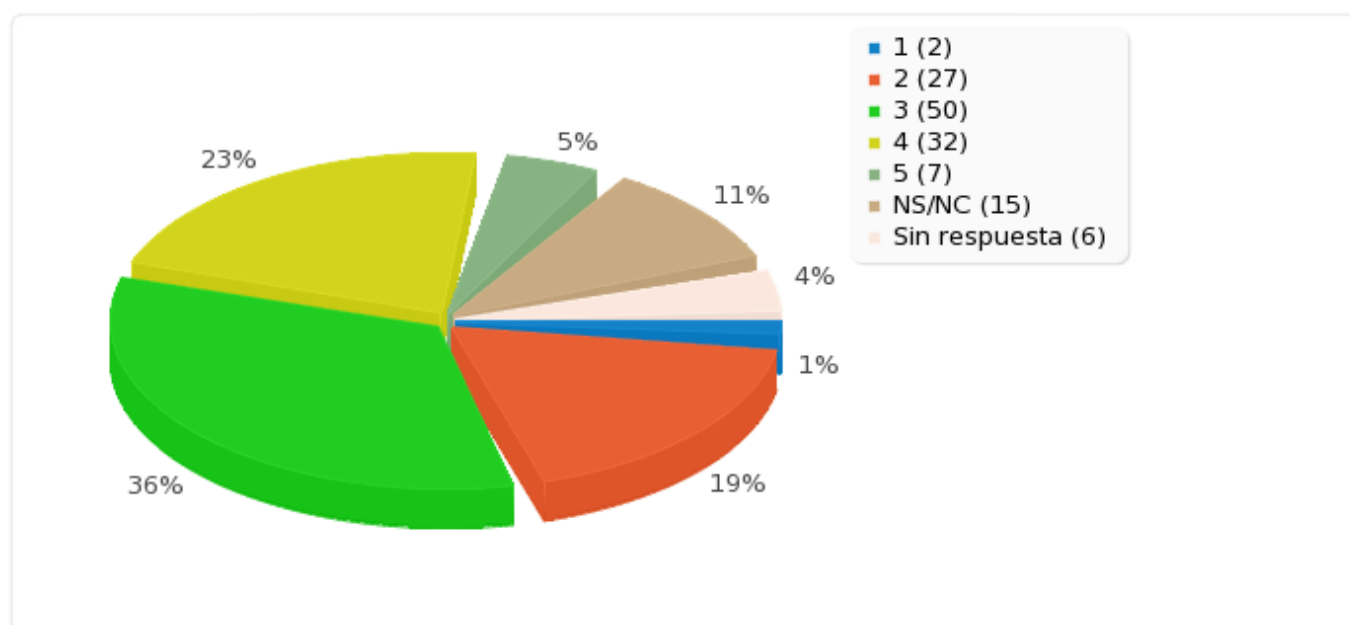
## Dedicación de los estudiantes a los programas formativos

Opción	Cuenta	Porcentaje
1 (1)	2	1.44%
2 (2)	27	19.42%
3 (3)	50	35.97%
4 (4)	32	23.02%
5 (5)	7	5.04%
NS/NC (6)	15	10.79%
Sin respuesta	6	4.32%
No completada o No mostrada	0	0.00%



## Resumen de campo para 12

### Dedicación de los estudiantes a los programas formativos





## Resumen de campo para 16

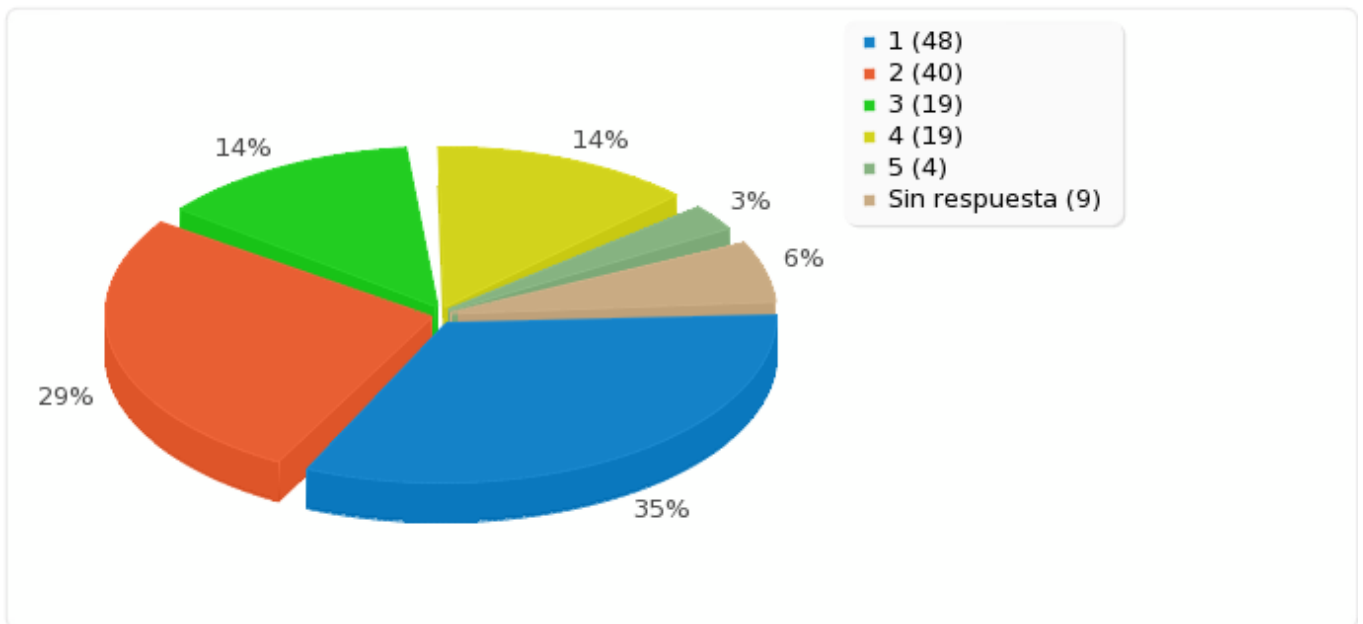
## Ratio alumnos/profesor

Opción	Cuenta	Porcentaje
1 (1)	48	34.53%
2 (2)	40	28.78%
3 (3)	19	13.67%
4 (4)	19	13.67%
5 (5)	4	2.88%
NS/NC (6)	0	0.00%
Sin respuesta	9	6.47%
No completada o No mostrada	0	0.00%



Resumen de campo para 16

Ratio alumnos/profesor





## Resumen de campo para 18

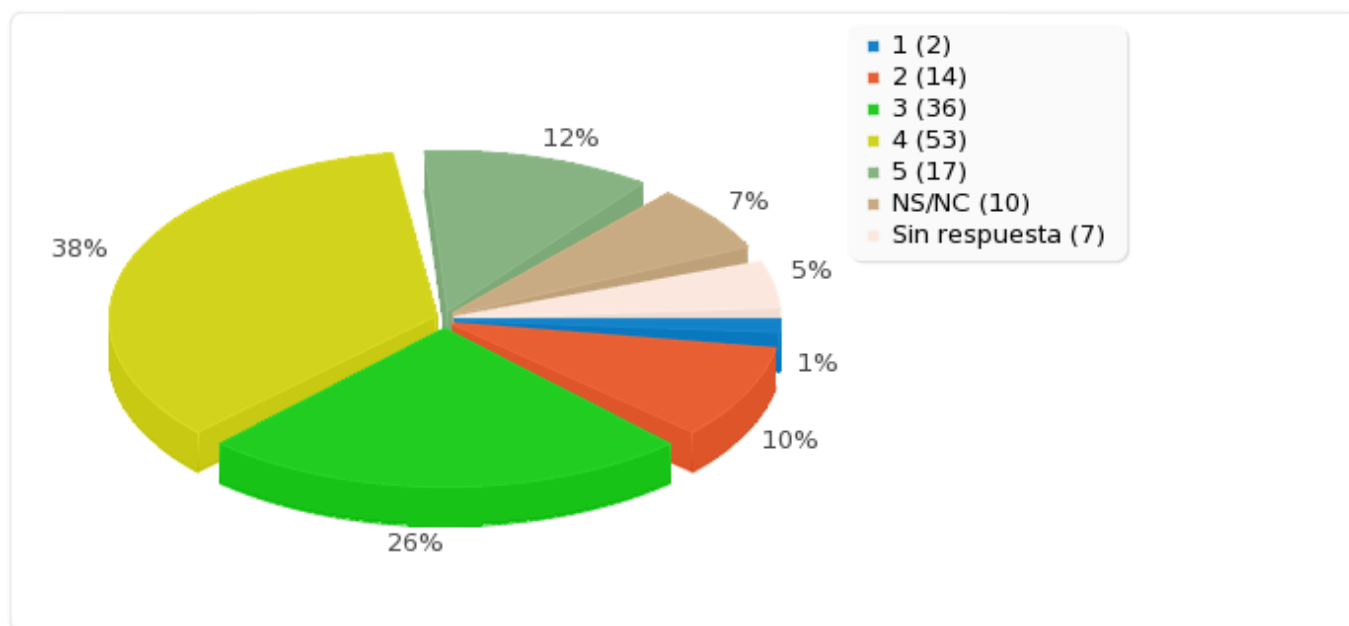
## Metodologías de enseñanza-aprendizaje utilizadas en los programas formativos del Centro

Opción	Cuenta	Porcentaje
1 (1)	2	1.44%
2 (2)	14	10.07%
3 (3)	36	25.90%
4 (4)	53	38.13%
5 (5)	17	12.23%
NS/NC (6)	10	7.19%
Sin respuesta	7	5.04%
No completada o No mostrada	0	0.00%



### Resumen de campo para 18

Metodologías de enseñanza-aprendizaje utilizadas en los programas formativos del Centro







## Resumen de campo para 19

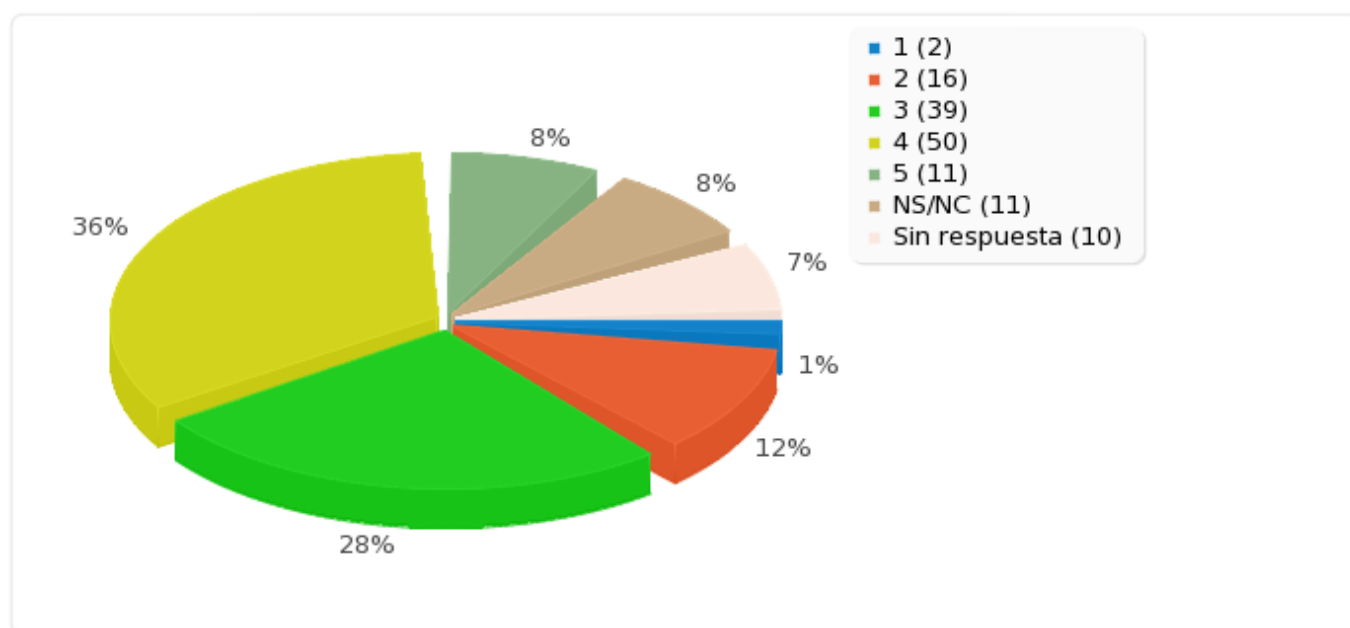
## Criterios de evaluación utilizados en los programas formativos del Centro

Opción	Cuenta	Porcentaje
1 (1)	2	1.44%
2 (2)	16	11.51%
3 (3)	39	28.06%
4 (4)	50	35.97%
5 (5)	11	7.91%
NS/NC (6)	11	7.91%
Sin respuesta	10	7.19%
No completada o No mostrada	0	0.00%



Resumen de campo para 19

Criterios de evaluación utilizados en los programas formativos del Centro





## Resumen de campo para 20

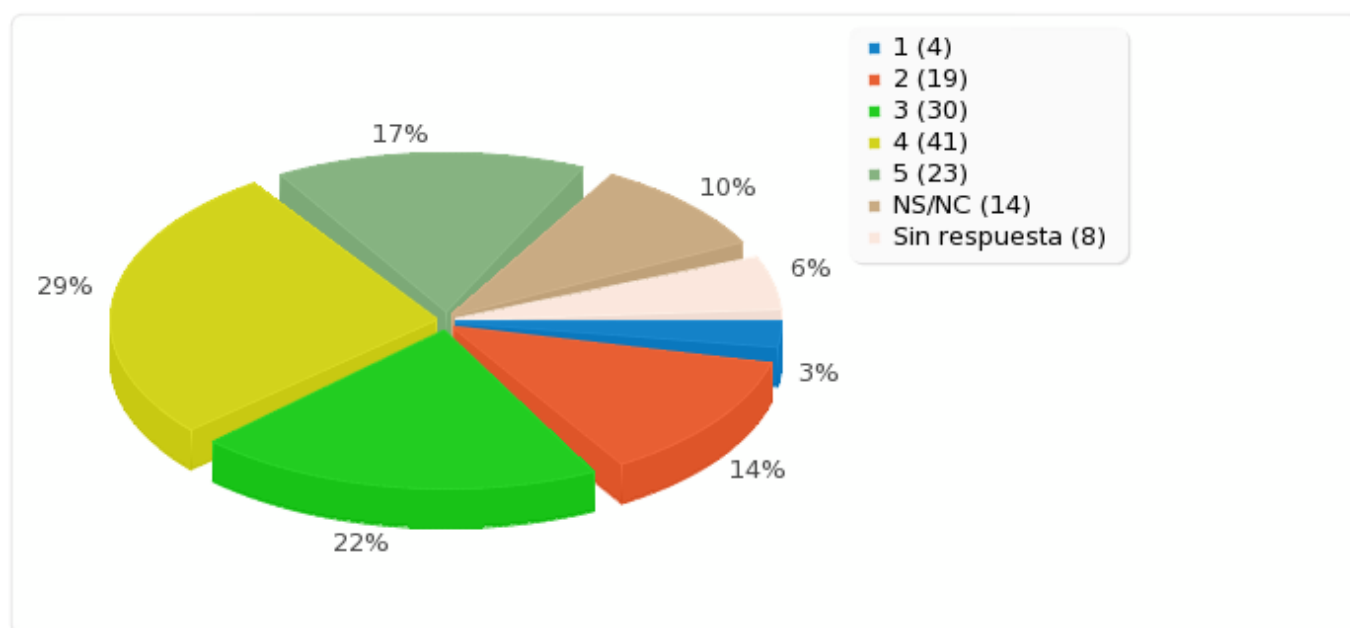
## Organización y desarrollo de las prácticas externas

Opción	Cuenta	Porcentaje
1 (1)	4	2.88%
2 (2)	19	13.67%
3 (3)	30	21.58%
4 (4)	41	29.50%
5 (5)	23	16.55%
NS/NC (6)	14	10.07%
Sin respuesta	8	5.76%
No completada o No mostrada	0	0.00%



Resumen de campo para 20

Organización y desarrollo de las prácticas externas





## Resumen de campo para 21

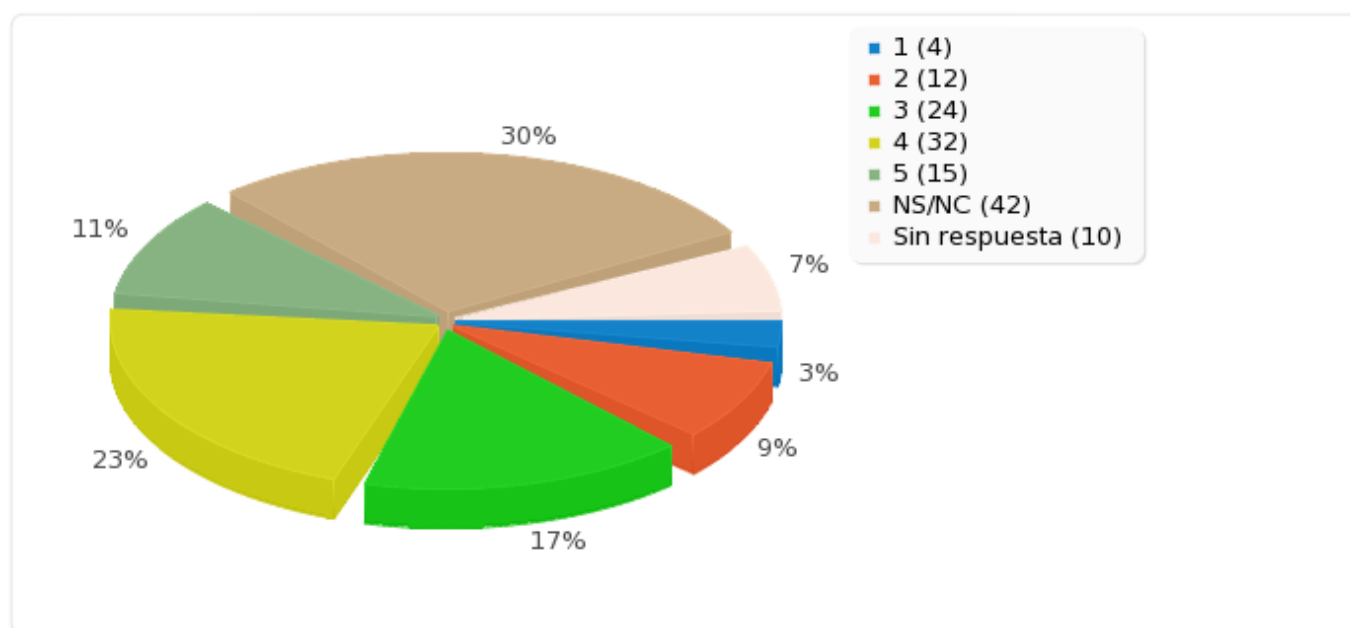
## Organización y desarrollo de los programas de movilidad

Opción	Cuenta	Porcentaje
1 (1)	4	2.88%
2 (2)	12	8.63%
3 (3)	24	17.27%
4 (4)	32	23.02%
5 (5)	15	10.79%
NS/NC (6)	42	30.22%
Sin respuesta	10	7.19%
No completada o No mostrada	0	0.00%



Resumen de campo para 21

Organización y desarrollo de los programas de movilidad





## Resumen de campo para 24

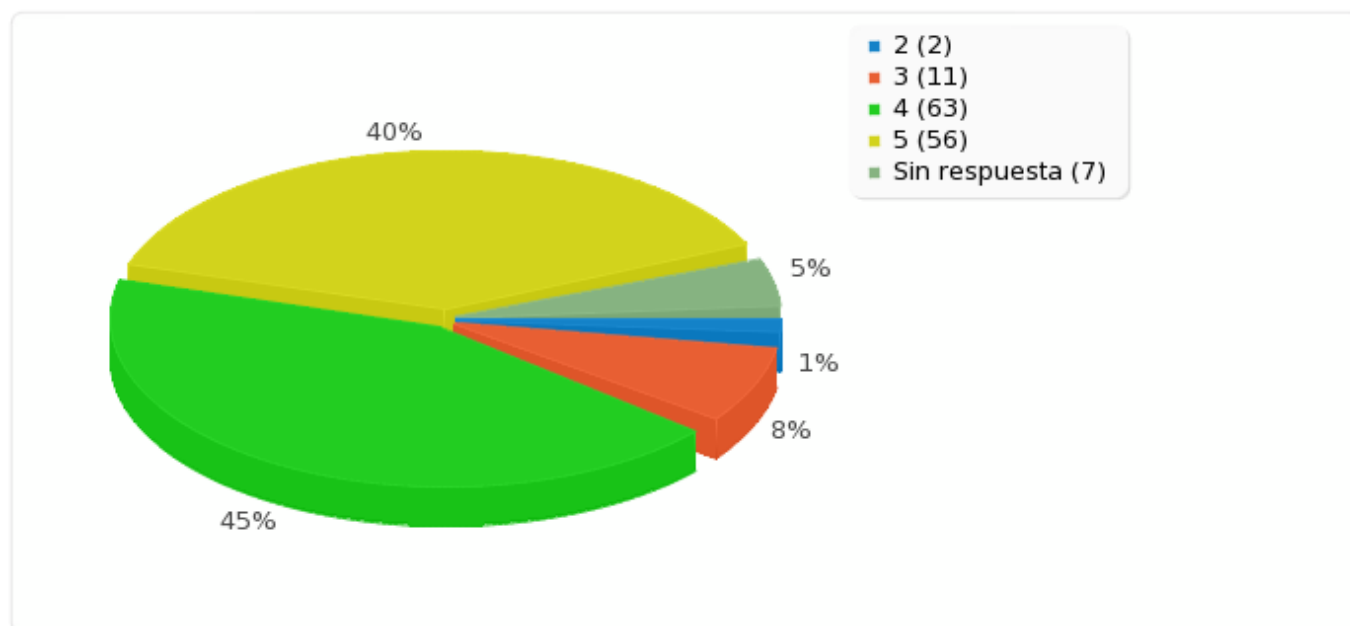
## Grado de satisfacción con las materias que imparte

Opción	Cuenta	Porcentaje
1 (1)	0	0.00%
2 (2)	2	1.44%
3 (3)	11	7.91%
4 (4)	63	45.32%
5 (5)	56	40.29%
NS/NC (6)	0	0.00%
Sin respuesta	7	5.04%
No completada o No mostrada	0	0.00%



## Resumen de campo para 24

### Grado de satisfacción con las materias que imparte







## Resumen de campo para 45

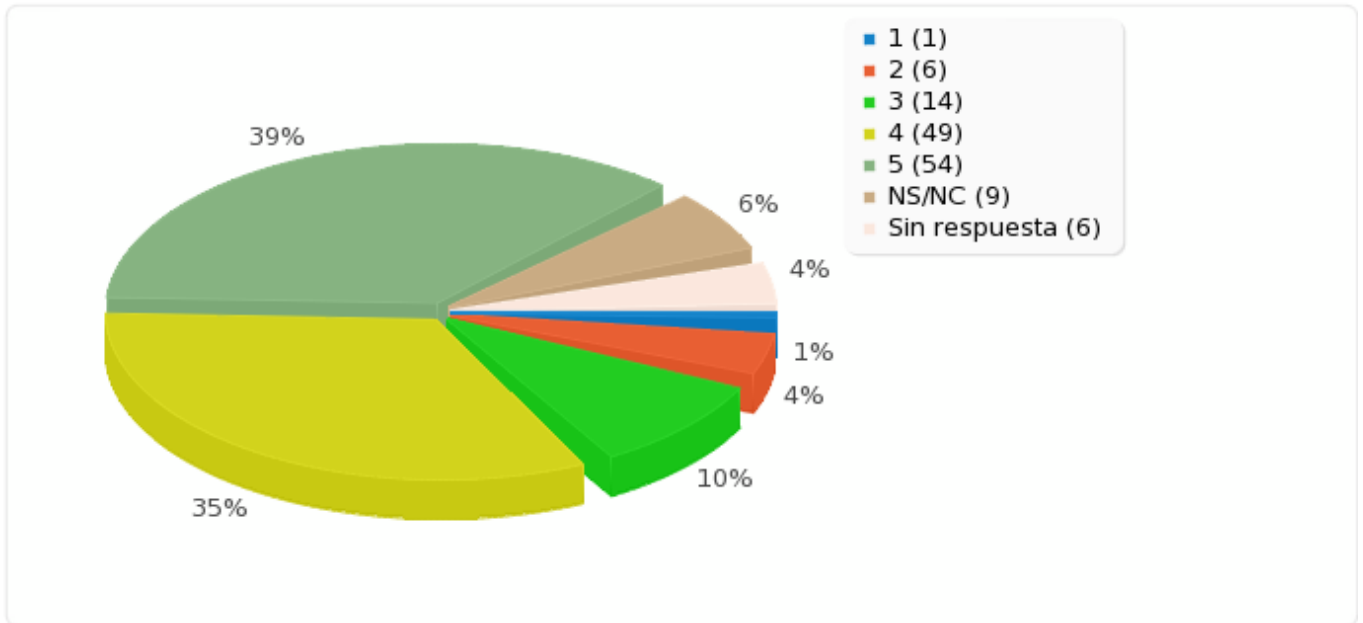
## Labor realizada por el Equipo Decanal

Opción	Cuenta	Porcentaje
1 (1)	1	0.72%
2 (2)	6	4.32%
3 (3)	14	10.07%
4 (4)	49	35.25%
5 (5)	54	38.85%
NS/NC (6)	9	6.47%
Sin respuesta	6	4.32%
No completada o No mostrada	0	0.00%



Resumen de campo para 45

Labor realizada por el Equipo Decanal





## Resumen de campo para 23

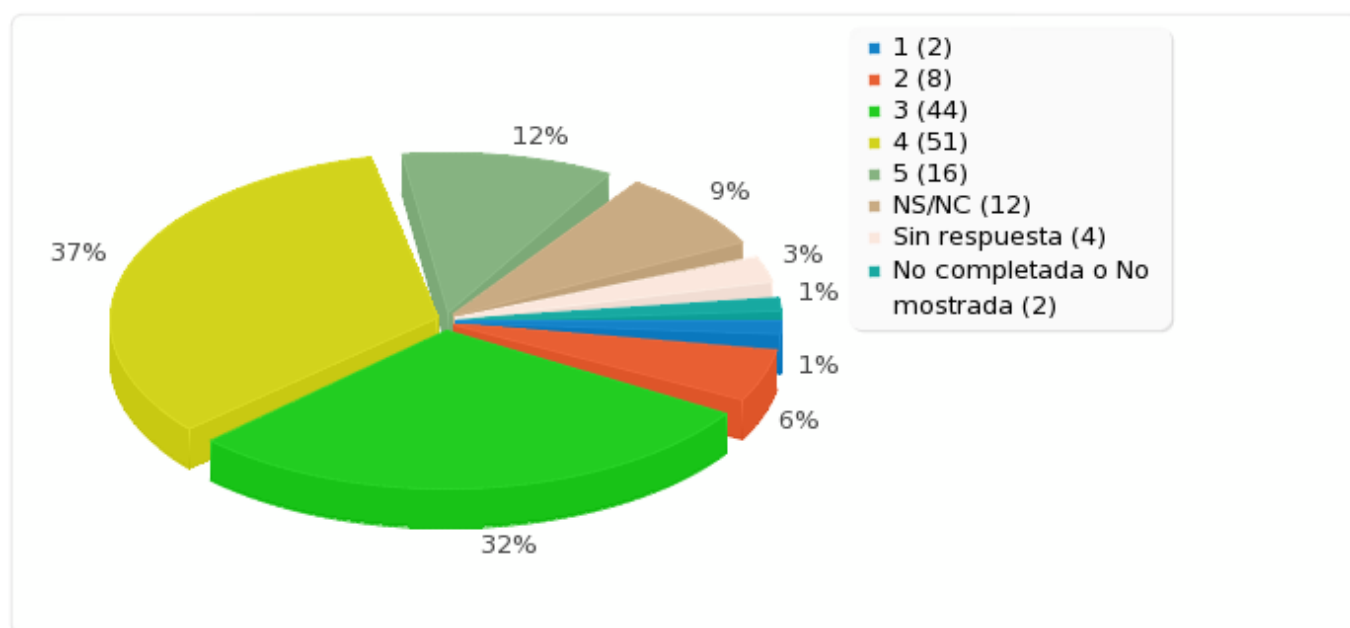
## Cualificación de los profesores que imparten docencia en el Centro

Opción	Cuenta	Porcentaje
1 (1)	2	1.44%
2 (2)	8	5.76%
3 (3)	44	31.65%
4 (4)	51	36.69%
5 (5)	16	11.51%
NS/NC (6)	12	8.63%
Sin respuesta	4	2.88%
No completada o No mostrada	2	1.44%



### Resumen de campo para 23

#### Cualificación de los profesores que imparten docencia en el Centro





## Resumen de campo para 24

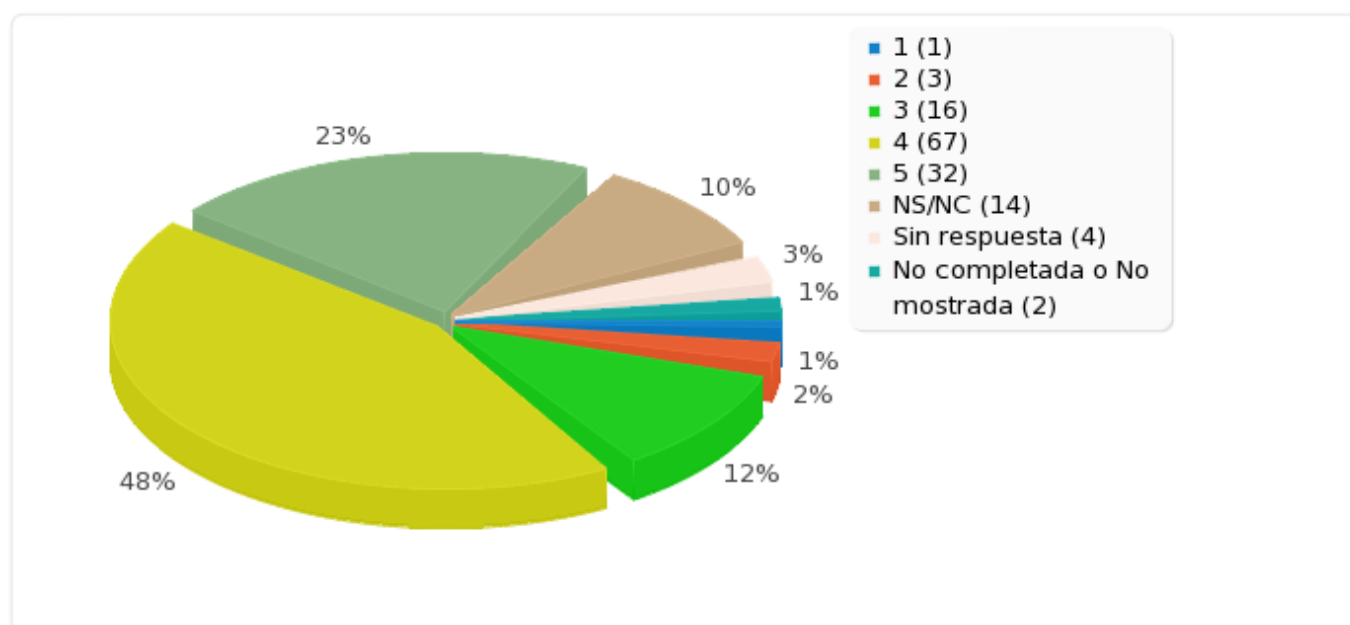
## Cualificación del PAS adscrito al Centro

Opción	Cuenta	Porcentaje
1 (1)	1	0.72%
2 (2)	3	2.16%
3 (3)	16	11.51%
4 (4)	67	48.20%
5 (5)	32	23.02%
NS/NC (6)	14	10.07%
Sin respuesta	4	2.88%
No completada o No mostrada	2	1.44%



## Resumen de campo para 24

### Cualificación del PAS adscrito al Centro





## Resumen de campo para 25

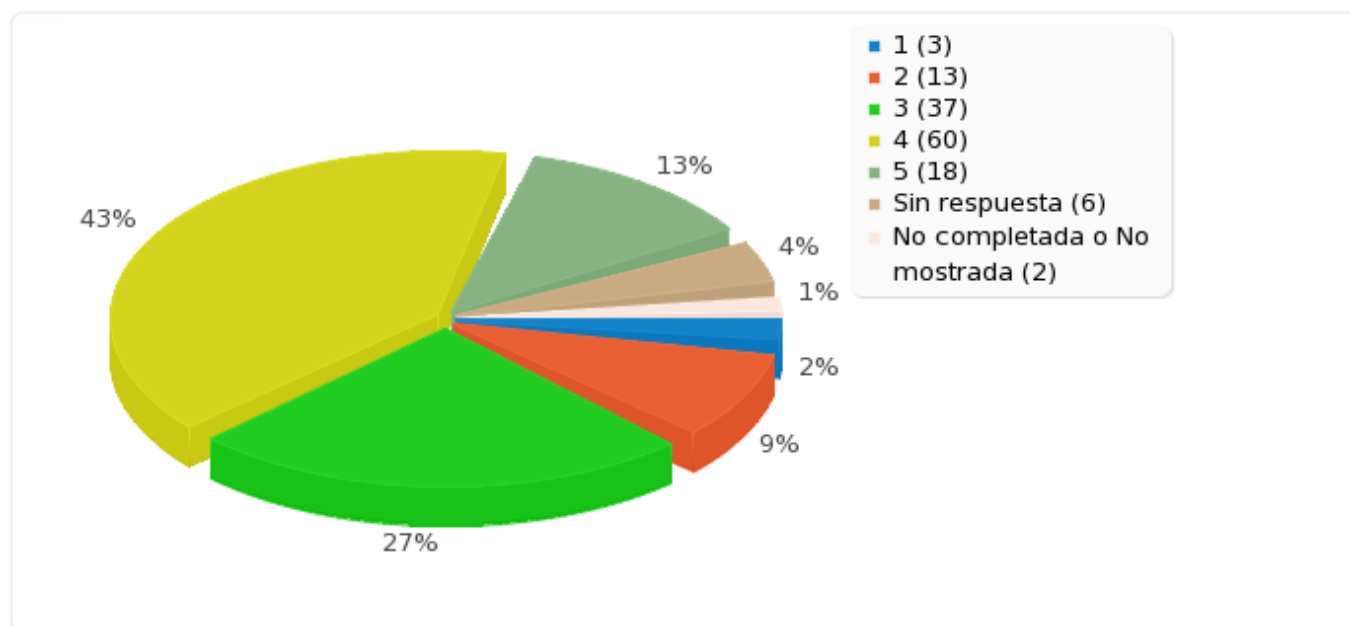
## Instalaciones e infraestructuras del Centro

Opción	Cuenta	Porcentaje
1 (1)	3	2.16%
2 (2)	13	9.35%
3 (3)	37	26.62%
4 (4)	60	43.17%
5 (5)	18	12.95%
NS/NC (6)	0	0.00%
Sin respuesta	6	4.32%
No completada o No mostrada	2	1.44%



Resumen de campo para 25

Instalaciones e infraestructuras del Centro







## Resumen de campo para 29

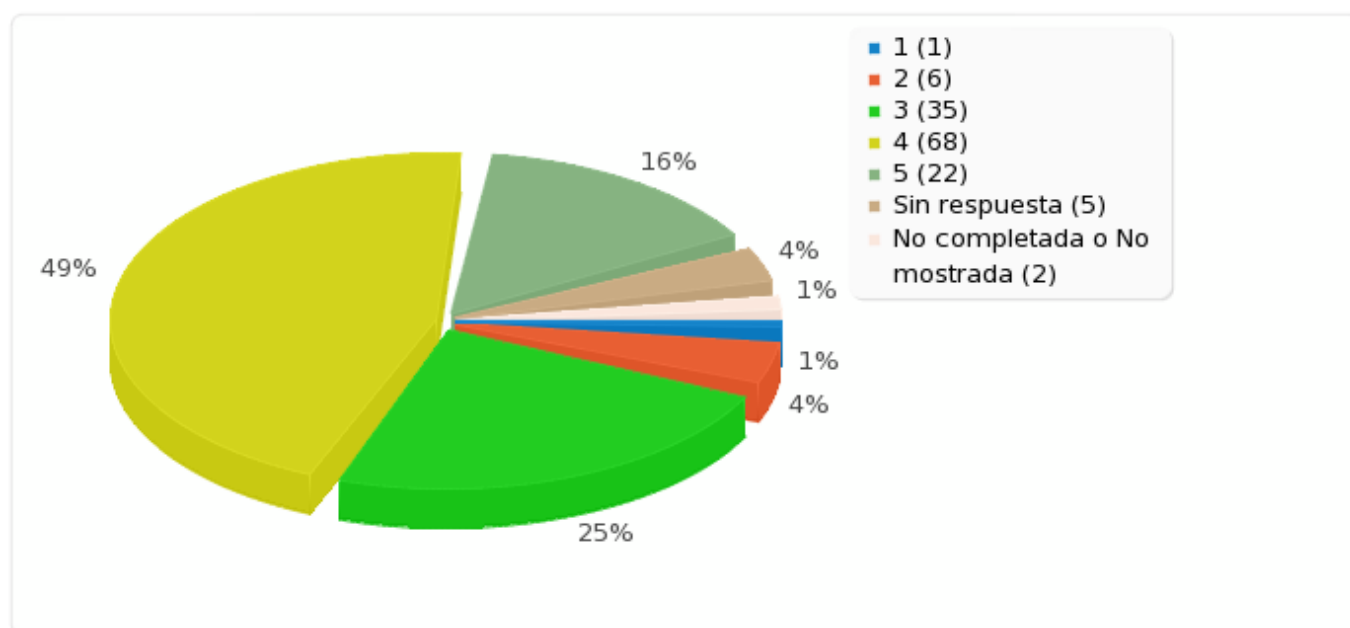
## Servicios externos (cafeterías, limpieza, seguridad,...)

Opción	Cuenta	Porcentaje
1 (1)	1	0.72%
2 (2)	6	4.32%
3 (3)	35	25.18%
4 (4)	68	48.92%
5 (5)	22	15.83%
NS/NC (6)	0	0.00%
Sin respuesta	5	3.60%
No completada o No mostrada	2	1.44%



Resumen de campo para 29

Servicios externos (cafeterías, limpieza, seguridad,...)





## Resumen de campo para 32

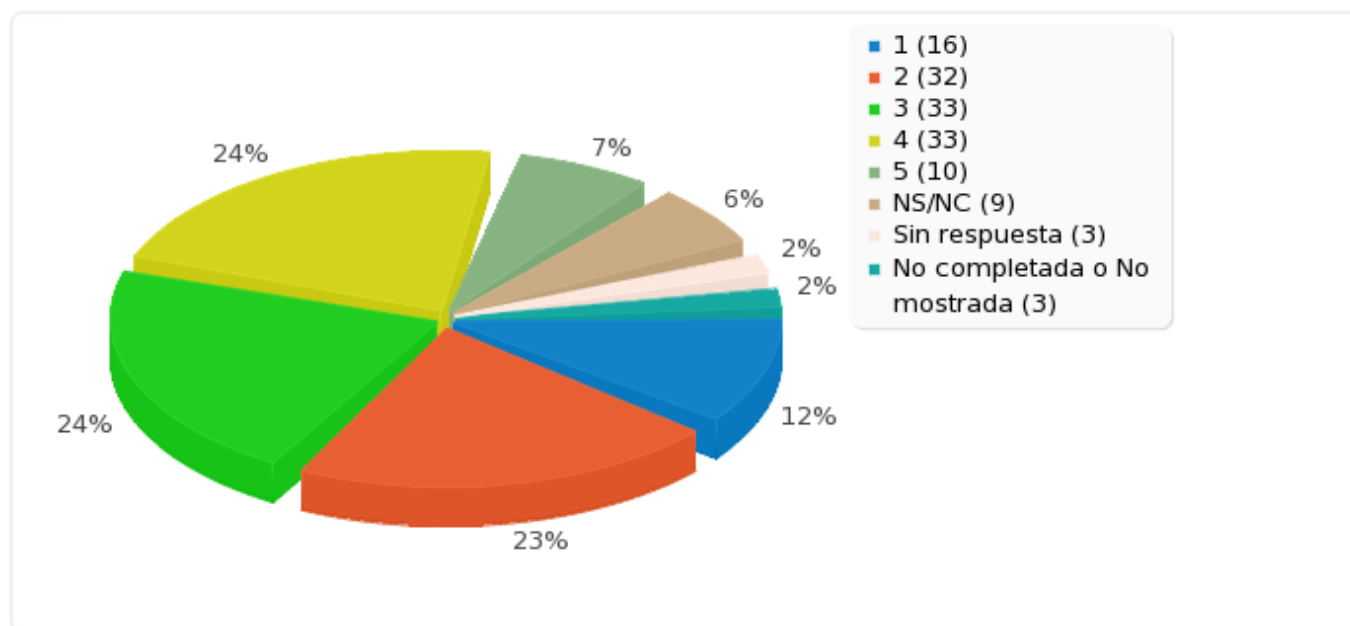
## Proceso de selección del profesorado

Opción	Cuenta	Porcentaje
1 (1)	16	11.51%
2 (2)	32	23.02%
3 (3)	33	23.74%
4 (4)	33	23.74%
5 (5)	10	7.19%
NS/NC (6)	9	6.47%
Sin respuesta	3	2.16%
No completada o No mostrada	3	2.16%



Resumen de campo para 32

Proceso de selección del profesorado





## Resumen de campo para 33

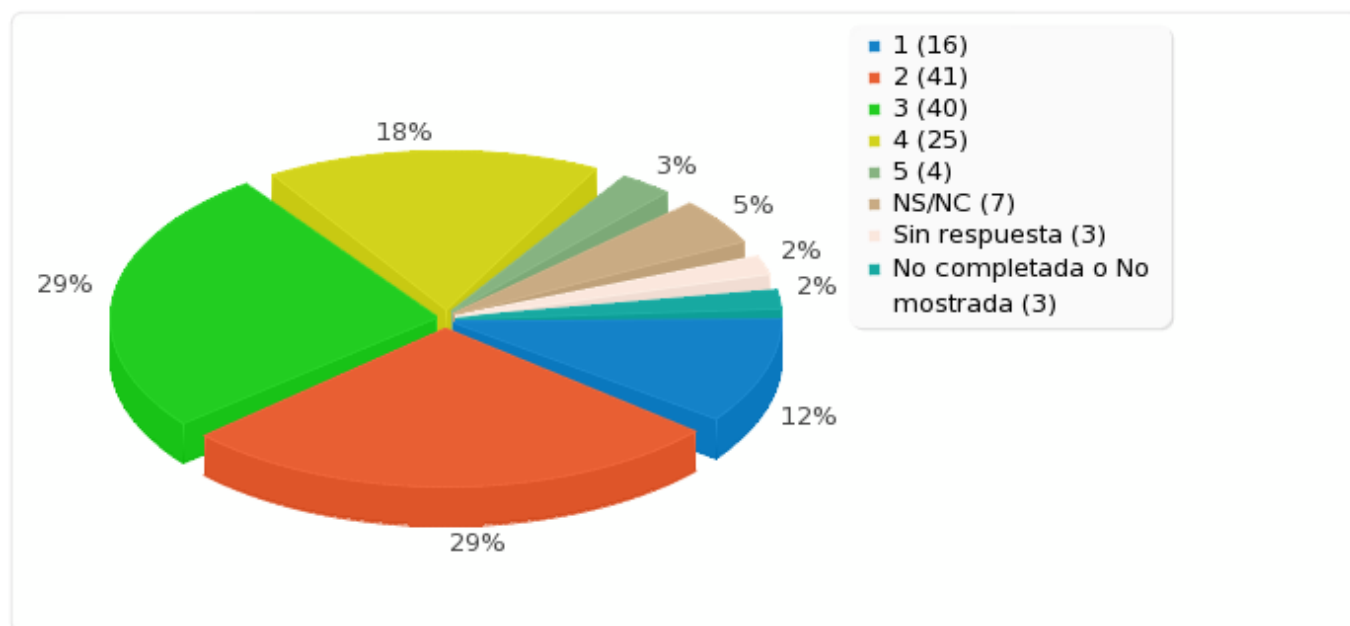
## Proceso de evaluación, promoción y reconocimiento del profesorado

Opción	Cuenta	Porcentaje
1 (1)	16	11.51%
2 (2)	41	29.50%
3 (3)	40	28.78%
4 (4)	25	17.99%
5 (5)	4	2.88%
NS/NC (6)	7	5.04%
Sin respuesta	3	2.16%
No completada o No mostrada	3	2.16%



Resumen de campo para 33

Proceso de evaluación, promoción y reconocimiento del profesorado





## Resumen de campo para 54

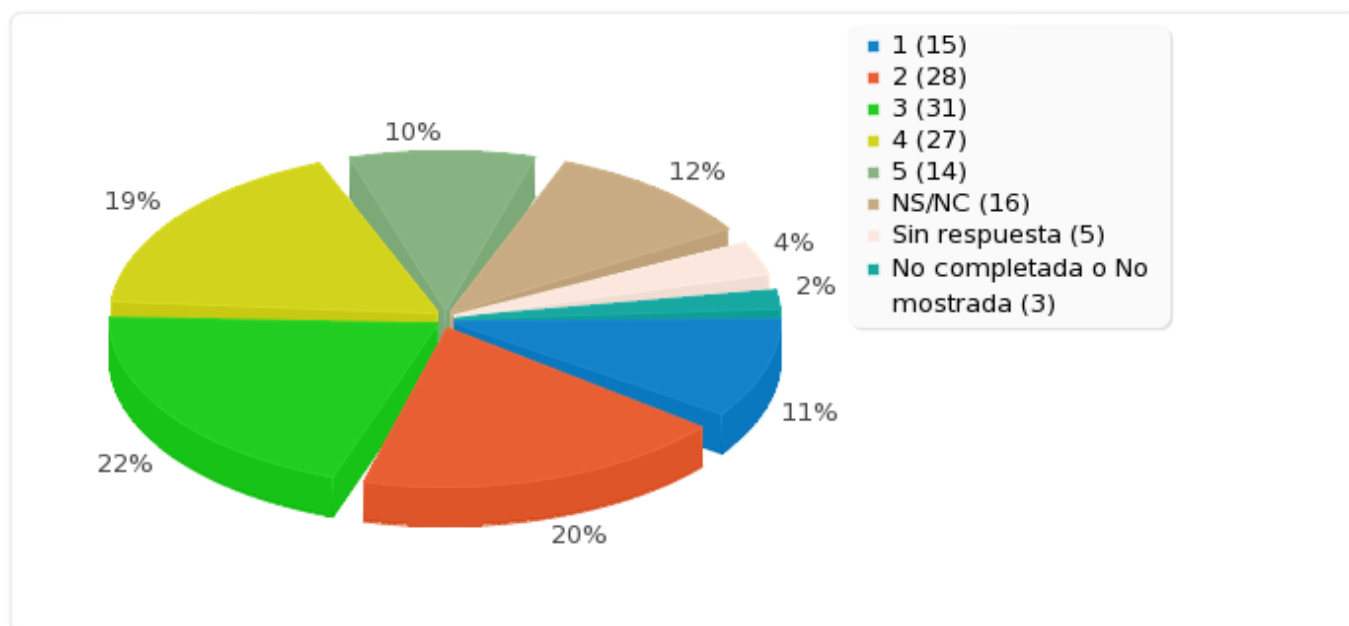
## Labor realizada por el Vicerrectorado de Ordenación Académica

Opción	Cuenta	Porcentaje
1 (1)	15	10.79%
2 (2)	28	20.14%
3 (3)	31	22.30%
4 (4)	27	19.42%
5 (5)	14	10.07%
NS/NC (6)	16	11.51%
Sin respuesta	5	3.60%
No completada o No mostrada	3	2.16%



Resumen de campo para 54

Labor realizada por el Vicerrectorado de Ordenación Académica







## Resumen de campo para 55

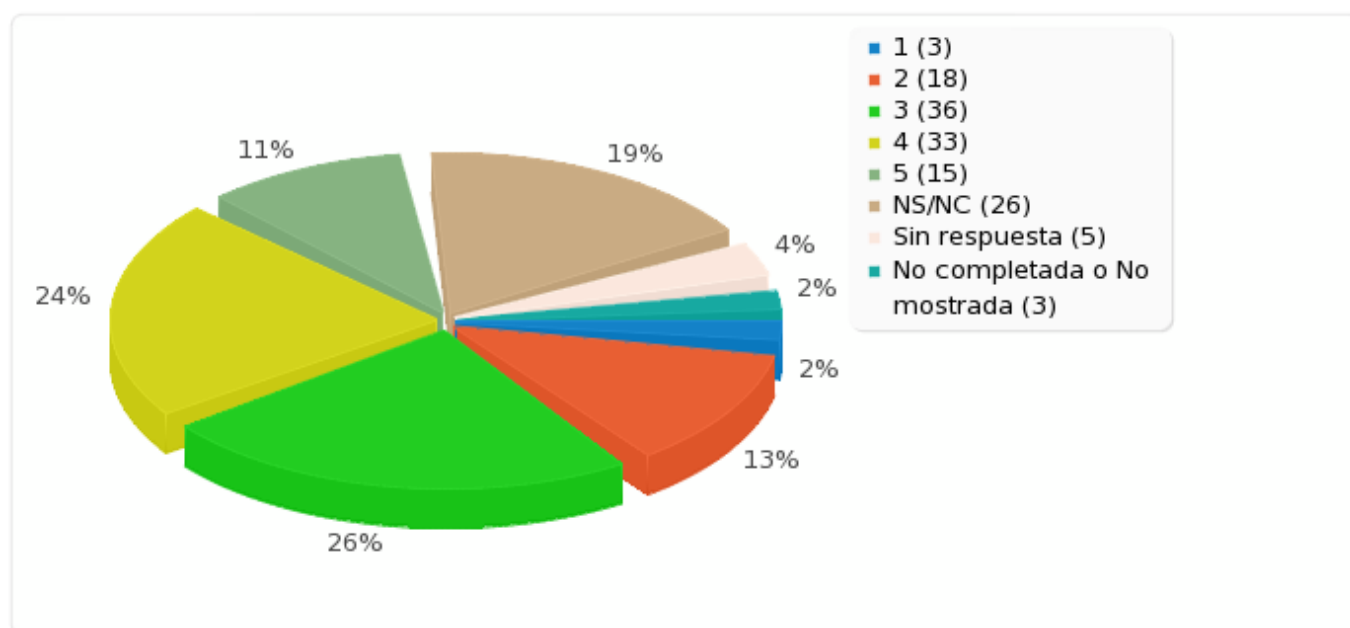
## Labor realizada por el Vicerrectorado de Investigación

Opción	Cuenta	Porcentaje
1 (1)	3	2.16%
2 (2)	18	12.95%
3 (3)	36	25.90%
4 (4)	33	23.74%
5 (5)	15	10.79%
NS/NC (6)	26	18.71%
Sin respuesta	5	3.60%
No completada o No mostrada	3	2.16%



Resumen de campo para 55

Labor realizada por el Vicerrectorado de Investigación





## Resumen de campo para 56

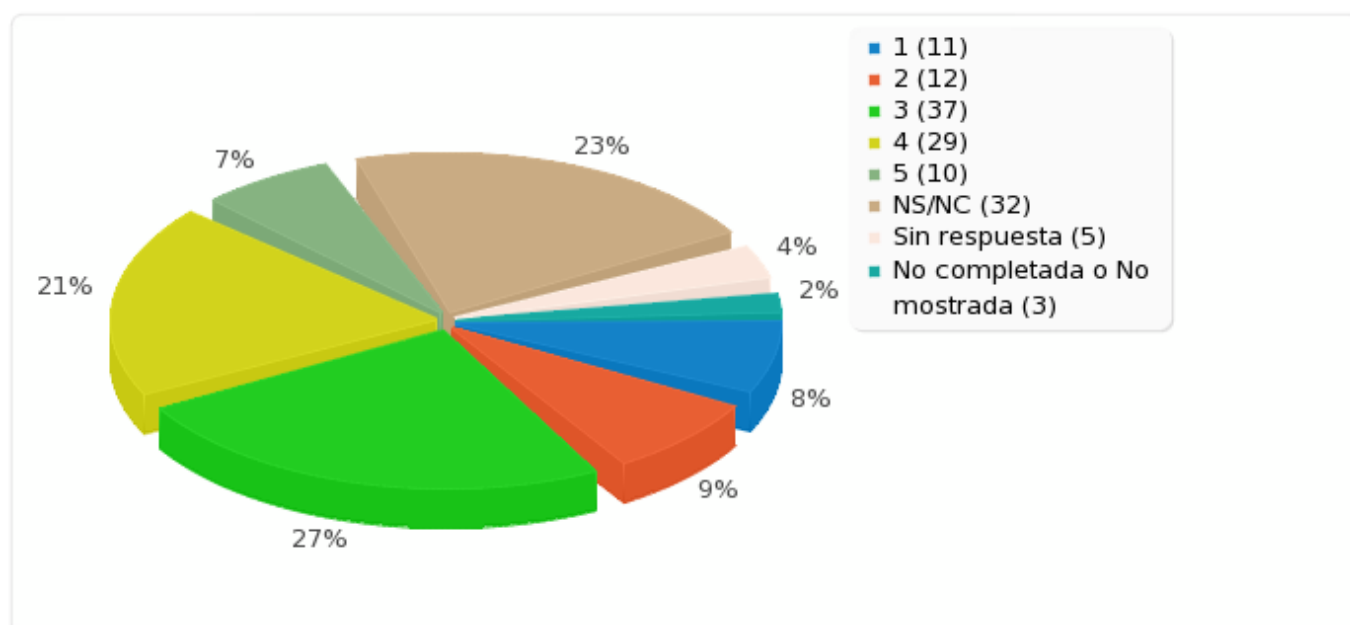
## Labor realizada por la Gerencia

Opción	Cuenta	Porcentaje
1 (1)	11	7.91%
2 (2)	12	8.63%
3 (3)	37	26.62%
4 (4)	29	20.86%
5 (5)	10	7.19%
NS/NC (6)	32	23.02%
Sin respuesta	5	3.60%
No completada o No mostrada	3	2.16%



## Resumen de campo para 56

### Labor realizada por la Gerencia





## Resumen de campo para 48

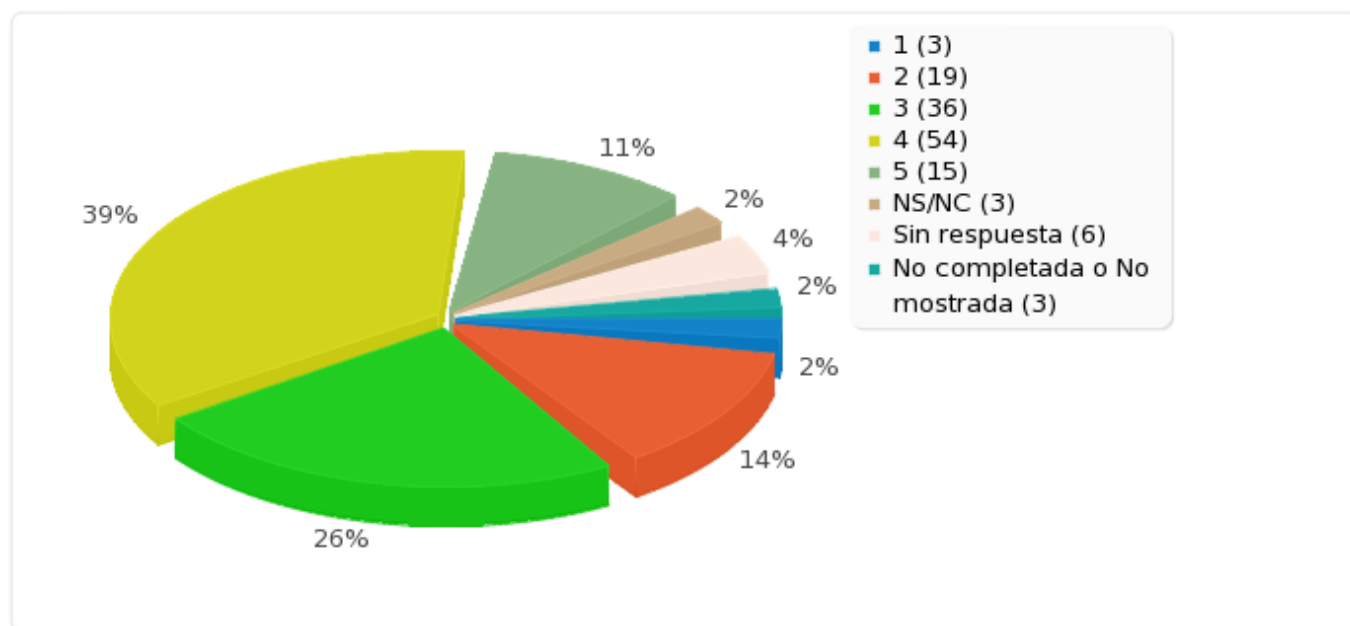
## Imagen de la Universidad

Opción	Cuenta	Porcentaje
1 (1)	3	2.16%
2 (2)	19	13.67%
3 (3)	36	25.90%
4 (4)	54	38.85%
5 (5)	15	10.79%
NS/NC (6)	3	2.16%
Sin respuesta	6	4.32%
No completada o No mostrada	3	2.16%



Resumen de campo para 48

Imagen de la Universidad





## Resumen de campo para 49

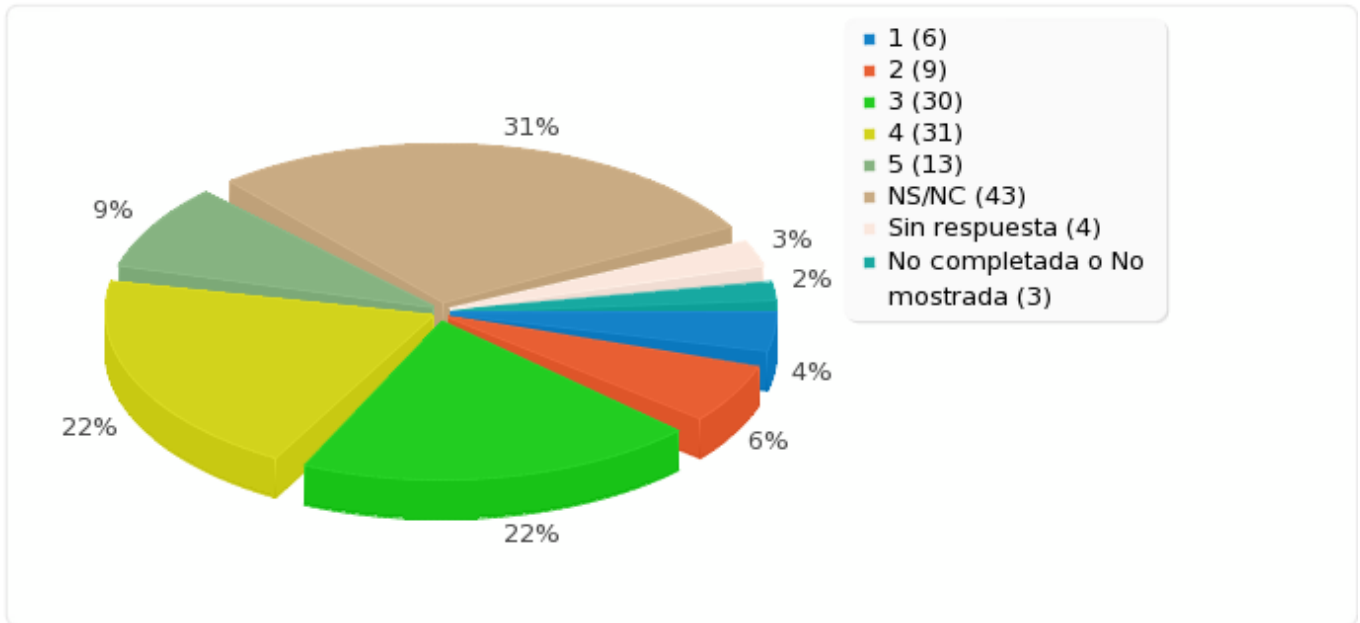
## Acciones de la Universidad relativas a Responsabilidad Social

Opción	Cuenta	Porcentaje
1 (1)	6	4.32%
2 (2)	9	6.47%
3 (3)	30	21.58%
4 (4)	31	22.30%
5 (5)	13	9.35%
NS/NC (6)	43	30.94%
Sin respuesta	4	2.88%
No completada o No mostrada	3	2.16%



Resumen de campo para 49

Acciones de la Universidad relativas a Responsabilidad Social







## Resumen de campo para 50

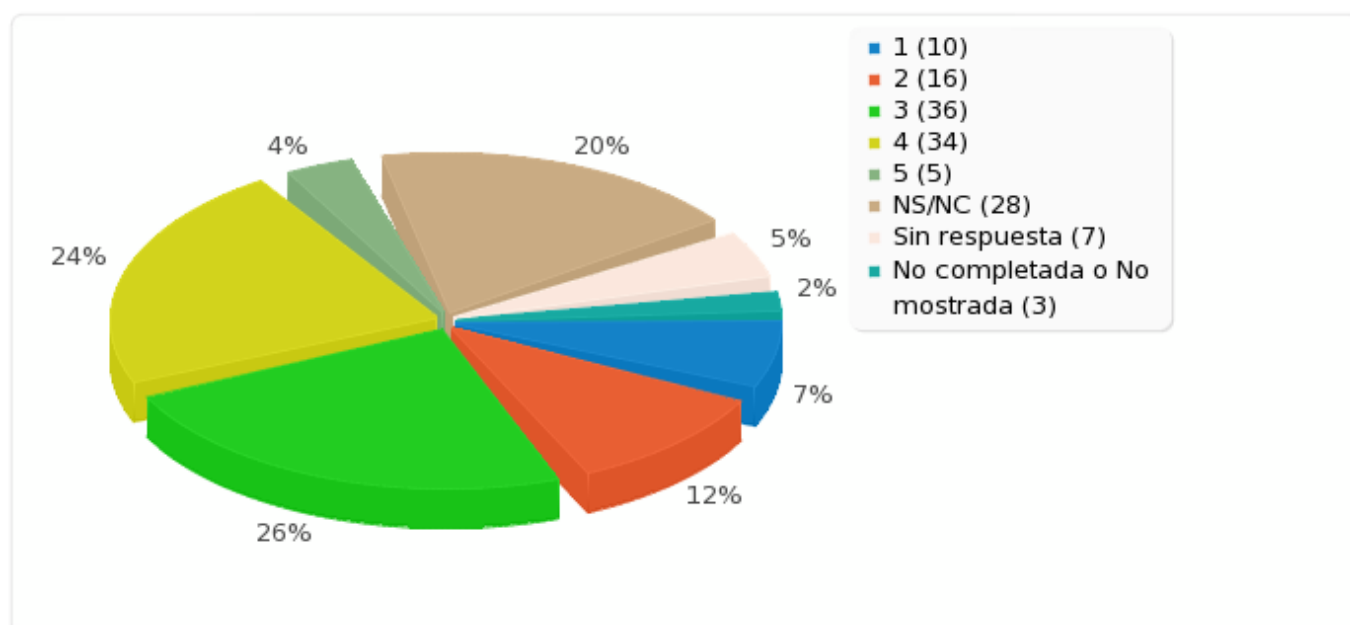
Actividades de la Universidad relativas a la preservación y/o defensa del medio ambiente

Opción	Cuenta	Porcentaje
1 (1)	10	7.19%
2 (2)	16	11.51%
3 (3)	36	25.90%
4 (4)	34	24.46%
5 (5)	5	3.60%
NS/NC (6)	28	20.14%
Sin respuesta	7	5.04%
No completada o No mostrada	3	2.16%



Resumen de campo para 50

Actividades de la Universidad relativas a la preservación y/o defensa del medio ambiente





## Resumen de campo para 51

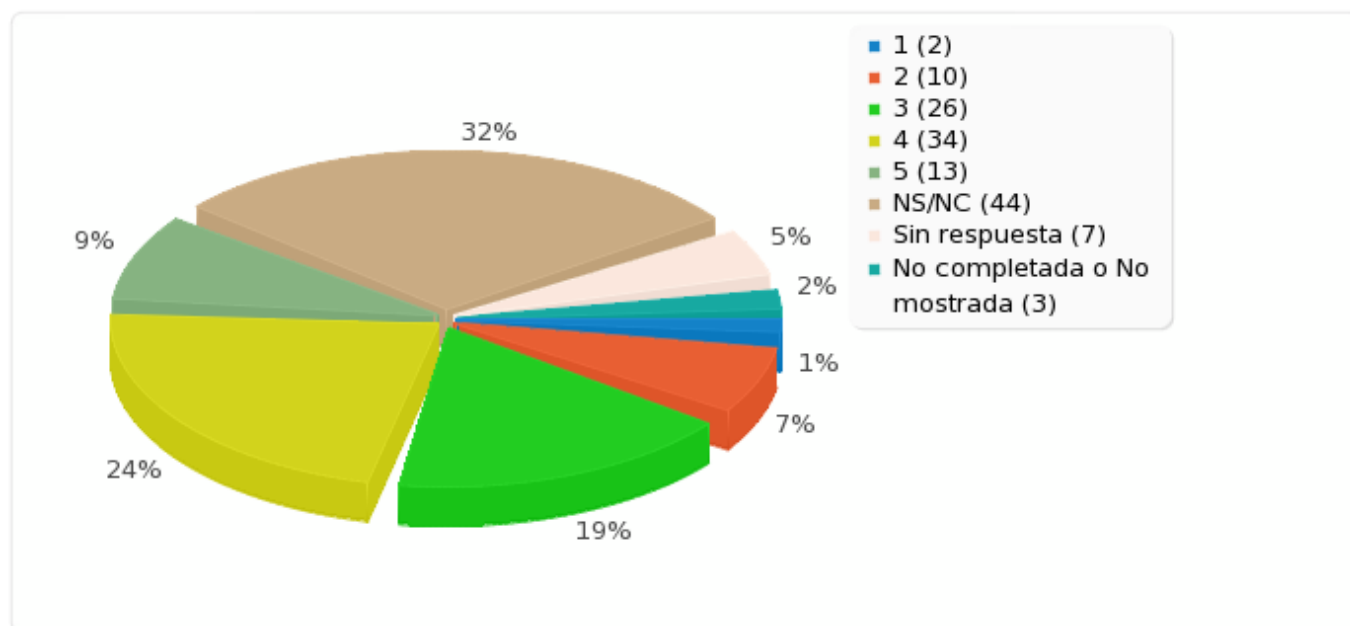
## Programas de voluntariado

Opción	Cuenta	Porcentaje
1 (1)	2	1.44%
2 (2)	10	7.19%
3 (3)	26	18.71%
4 (4)	34	24.46%
5 (5)	13	9.35%
NS/NC (6)	44	31.65%
Sin respuesta	7	5.04%
No completada o No mostrada	3	2.16%



Resumen de campo para 51

Programas de voluntariado





## Resumen de campo para 52

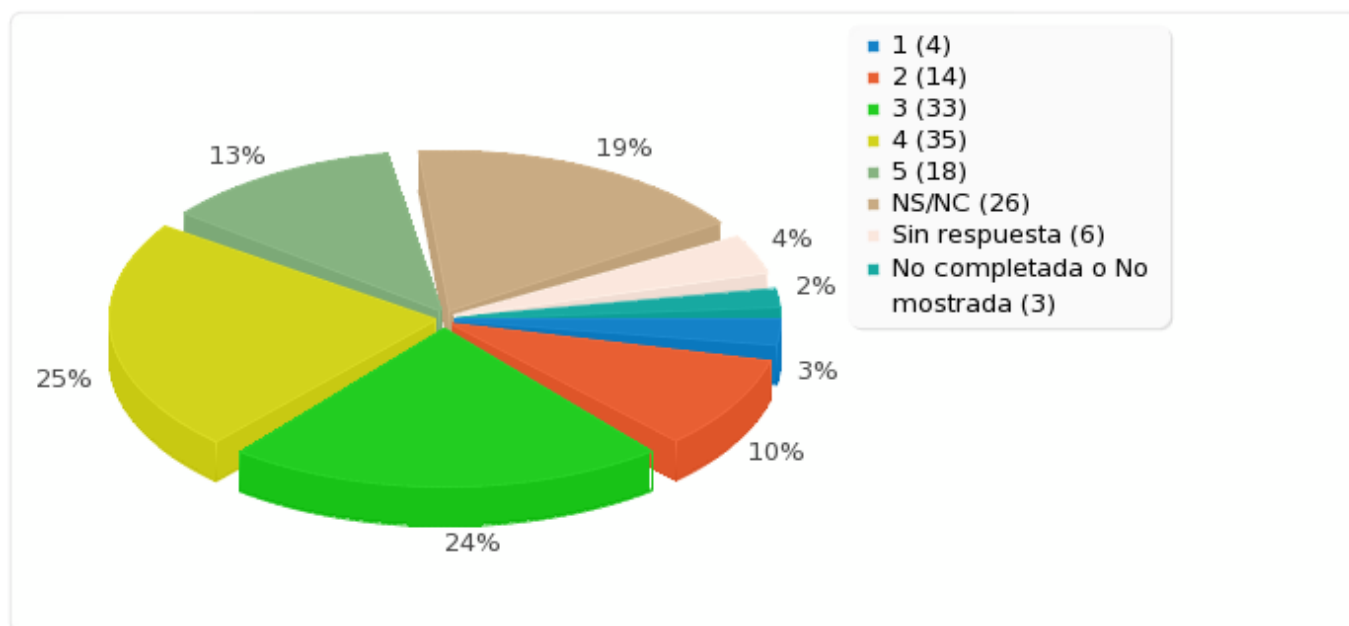
## Respuesta de la Universidad a las personas con necesidades especiales

Opción	Cuenta	Porcentaje
1 (1)	4	2.88%
2 (2)	14	10.07%
3 (3)	33	23.74%
4 (4)	35	25.18%
5 (5)	18	12.95%
NS/NC (6)	26	18.71%
Sin respuesta	6	4.32%
No completada o No mostrada	3	2.16%



Resumen de campo para 52

Respuesta de la Universidad a las personas con necesidades especiales





## Resumen de campo para 53

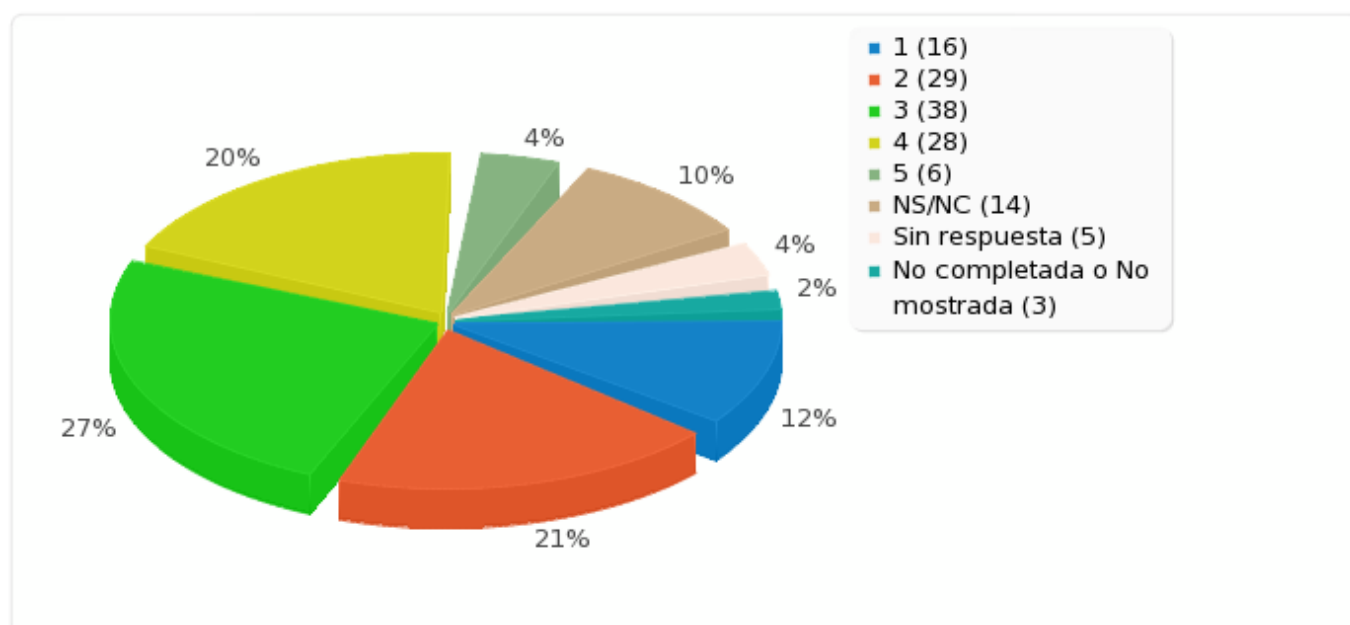
## Medios de transporte para acceder a la Universidad

Opción	Cuenta	Porcentaje
1 (1)	16	11.51%
2 (2)	29	20.86%
3 (3)	38	27.34%
4 (4)	28	20.14%
5 (5)	6	4.32%
NS/NC (6)	14	10.07%
Sin respuesta	5	3.60%
No completada o No mostrada	3	2.16%



## Resumen de campo para 53

### Medios de transporte para acceder a la Universidad







---

## Resumen de campo para 1

Por favor, indique aquellos aspectos que considere mejorables

---

Opción	Cuenta	Porcentaje
Opción	54	38.85%
Sin respuesta	77	55.40%
No completada o No mostrada	8	5.76%



### Resumen de campo para 1

Por favor, indique aquellos aspectos que considere mejorables

