



Resultados

Encuesta 92932

Número de registros en esta consulta:	130
Total de registros en esta encuesta:	1165
Porcentaje del total:	11.16%





Resumen de campo para 23

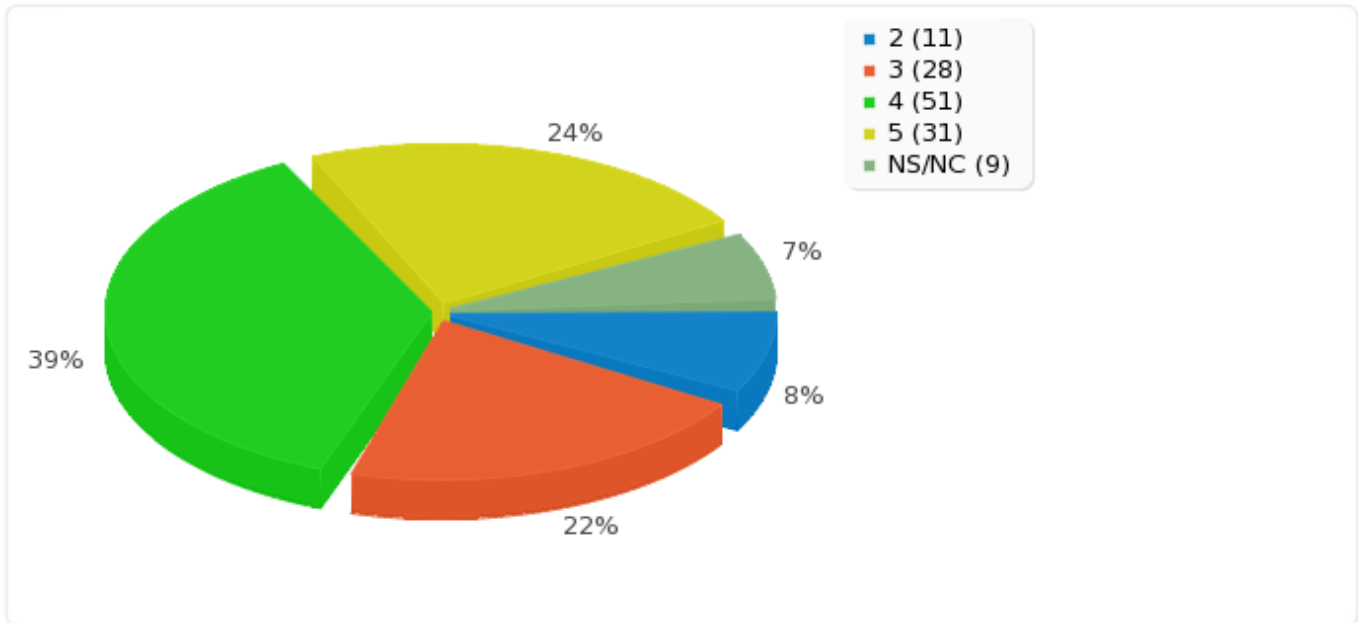
Programas de acogida y orientación del alumnado de nuevo ingreso

Opción	Cuenta	Porcentaje
1 (1)	0	0.00%
2 (2)	11	8.46%
3 (3)	28	21.54%
4 (4)	51	39.23%
5 (5)	31	23.85%
NS/NC (6)	9	6.92%
Sin respuesta	0	0.00%
No completada o No mostrada	0	0.00%



Resumen de campo para 23

Programas de acogida y orientación del alumnado de nuevo ingreso





Resumen de campo para 22

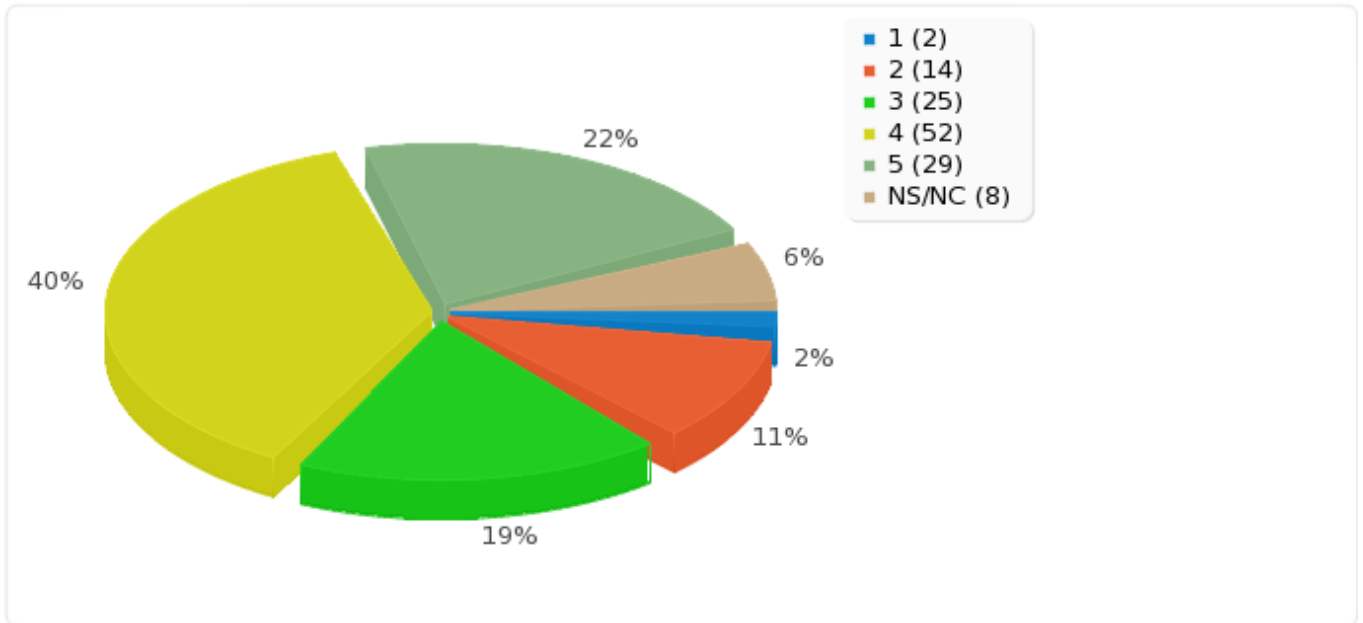
Organización y desarrollo de las prácticas externas

Opción	Cuenta	Porcentaje
1 (1)	2	1.54%
2 (2)	14	10.77%
3 (3)	25	19.23%
4 (4)	52	40.00%
5 (5)	29	22.31%
NS/NC (6)	8	6.15%
Sin respuesta	0	0.00%
No completada o No mostrada	0	0.00%



Resumen de campo para 22

Organización y desarrollo de las prácticas externas





Resumen de campo para 21

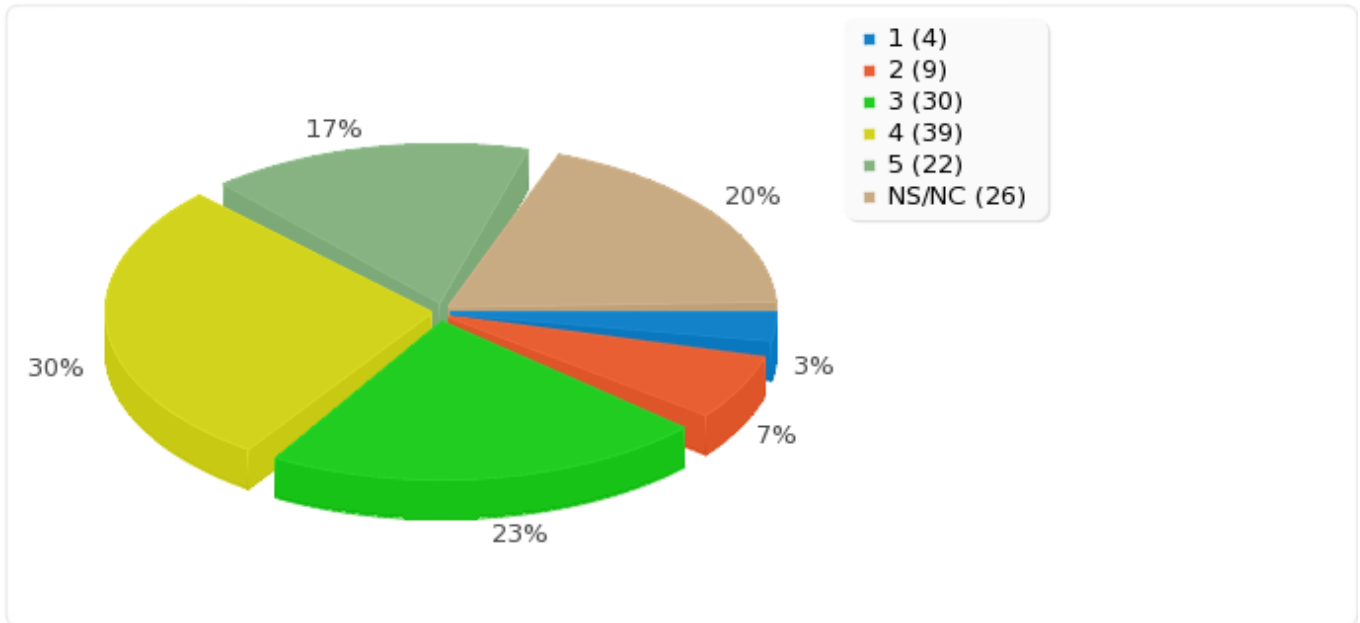
Organización y desarrollo de los programas de movilidad

Opción	Cuenta	Porcentaje
1 (1)	4	3.08%
2 (2)	9	6.92%
3 (3)	30	23.08%
4 (4)	39	30.00%
5 (5)	22	16.92%
NS/NC (6)	26	20.00%
Sin respuesta	0	0.00%
No completada o No mostrada	0	0.00%



Resumen de campo para 21

Organización y desarrollo de los programas de movilidad





Resumen de campo para 45

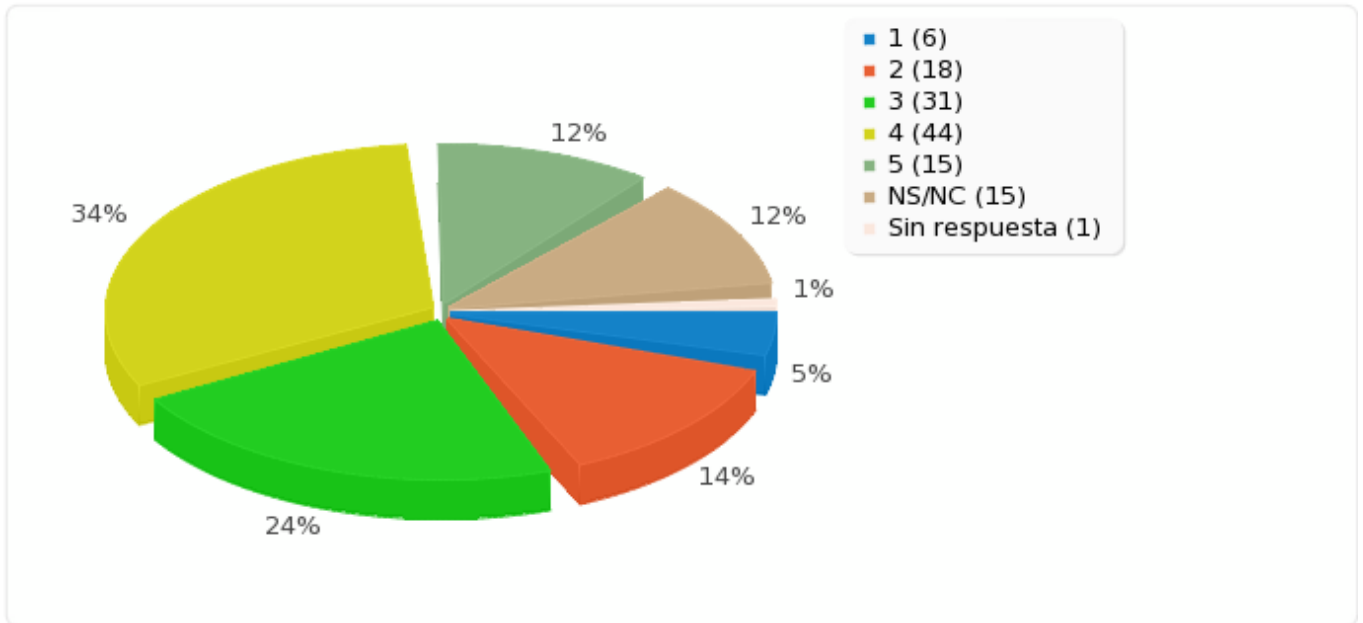
Plan de Acción Tutorial

Opción	Cuenta	Porcentaje
1 (1)	6	4.62%
2 (2)	18	13.85%
3 (3)	31	23.85%
4 (4)	44	33.85%
5 (5)	15	11.54%
NS/NC (6)	15	11.54%
Sin respuesta	1	0.77%
No completada o No mostrada	0	0.00%



Resumen de campo para 45

Plan de Acción Tutorial





Resumen de campo para 19

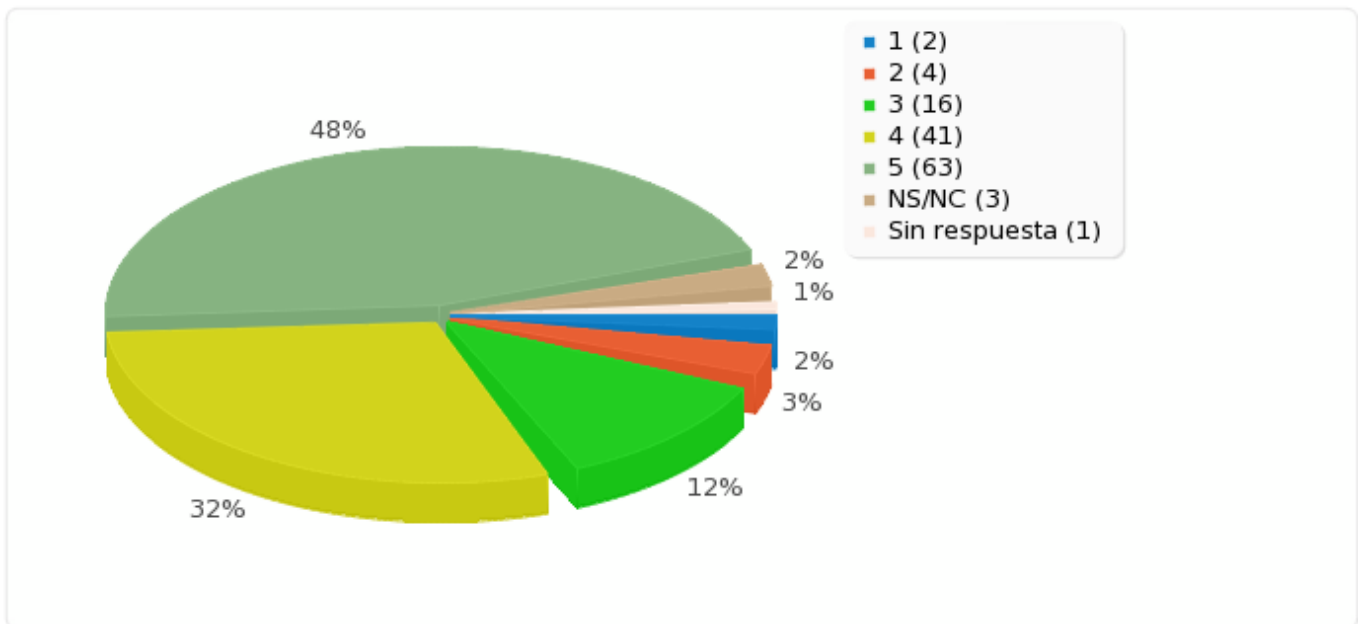
Labor realizada por el Equipo Decanal/Directivo

Opción	Cuenta	Porcentaje
1 (1)	2	1.54%
2 (2)	4	3.08%
3 (3)	16	12.31%
4 (4)	41	31.54%
5 (5)	63	48.46%
NS/NC (6)	3	2.31%
Sin respuesta	1	0.77%
No completada o No mostrada	0	0.00%



Resumen de campo para 19

Labor realizada por el Equipo Decanal/Directivo





Resumen de campo para 25

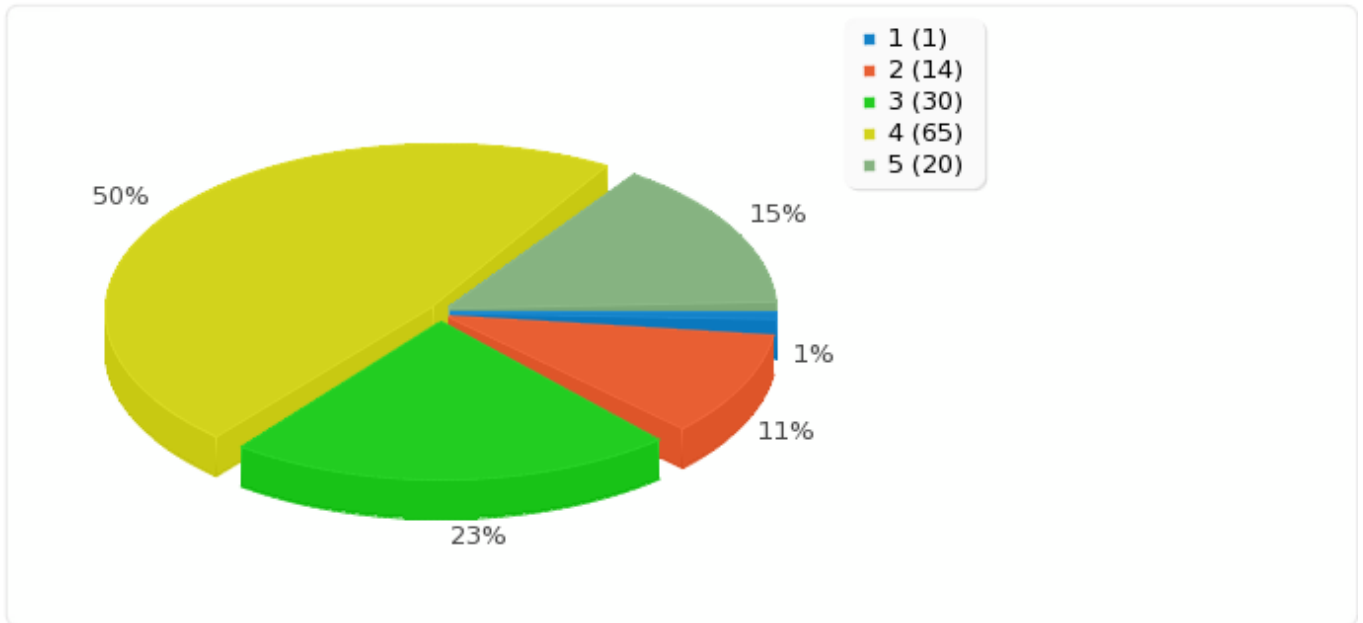
Instalaciones e infraestructuras del Centro

Opción	Cuenta	Porcentaje
1 (1)	1	0.77%
2 (2)	14	10.77%
3 (3)	30	23.08%
4 (4)	65	50.00%
5 (5)	20	15.38%
NS/NC (6)	0	0.00%
Sin respuesta	0	0.00%
No completada o No mostrada	0	0.00%



Resumen de campo para 25

Instalaciones e infraestructuras del Centro





Resumen de campo para 24

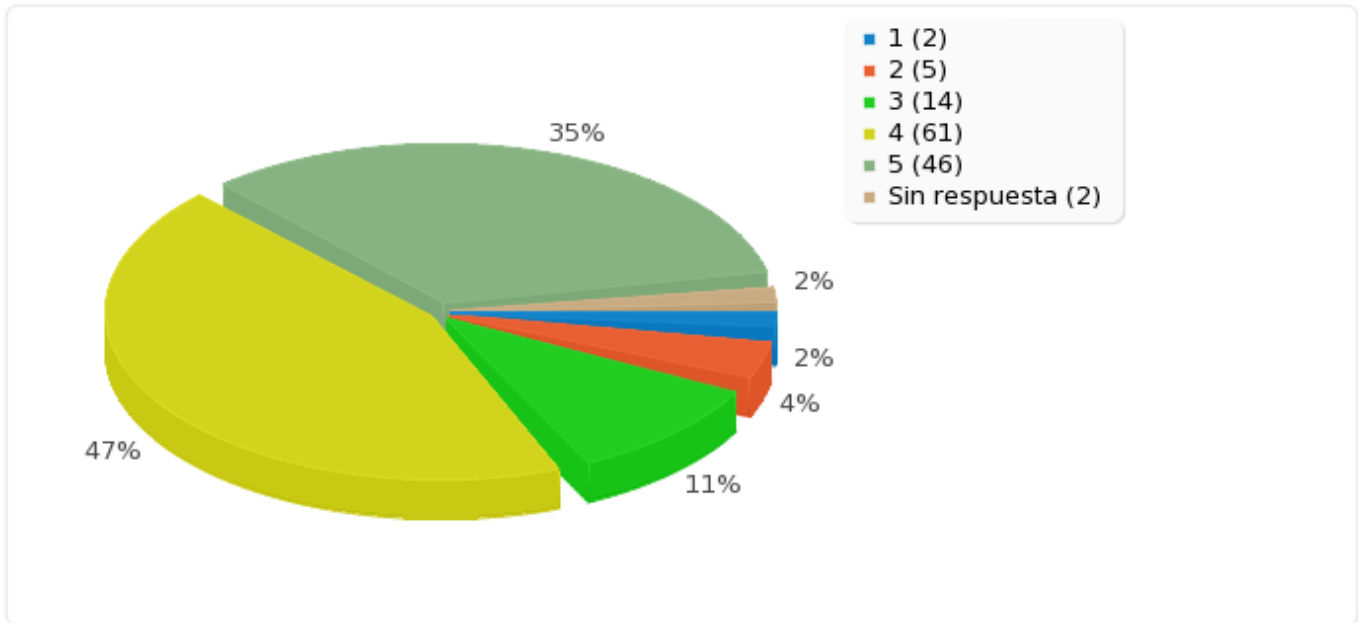
Cualificación del PAS asignado al Centro

Opción	Cuenta	Porcentaje
1 (1)	2	1.54%
2 (2)	5	3.85%
3 (3)	14	10.77%
4 (4)	61	46.92%
5 (5)	46	35.38%
NS/NC (6)	0	0.00%
Sin respuesta	2	1.54%
No completada o No mostrada	0	0.00%



Resumen de campo para 24

Cualificación del PAS asignado al Centro





Resumen de campo para 29

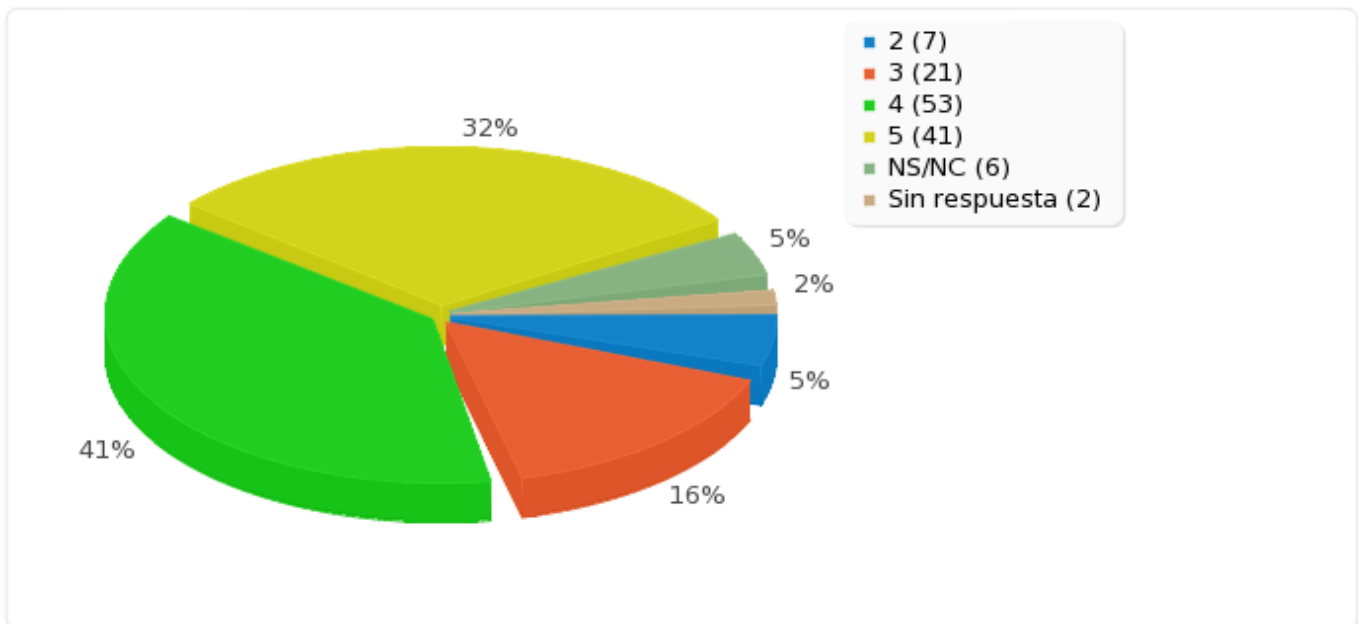
Servicio de reprografía

Opción	Cuenta	Porcentaje
1 (1)	0	0.00%
2 (2)	7	5.38%
3 (3)	21	16.15%
4 (4)	53	40.77%
5 (5)	41	31.54%
NS/NC (6)	6	4.62%
Sin respuesta	2	1.54%
No completada o No mostrada	0	0.00%



Resumen de campo para 29

Servicio de reprografía





Resumen de campo para 18

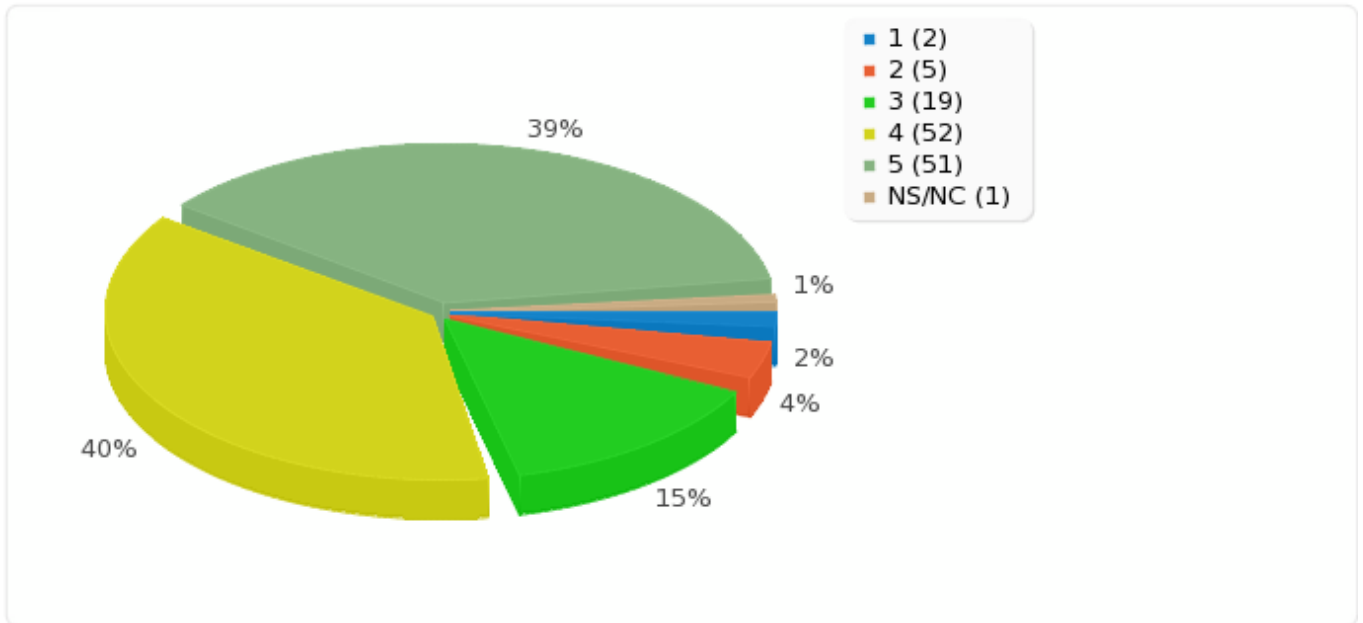
Servicio de cafetería

Opción	Cuenta	Porcentaje
1 (1)	2	1.54%
2 (2)	5	3.85%
3 (3)	19	14.62%
4 (4)	52	40.00%
5 (5)	51	39.23%
NS/NC (6)	1	0.77%
Sin respuesta	0	0.00%
No completada o No mostrada	0	0.00%



Resumen de campo para 18

Servicio de cafetería





Resumen de campo para 16

Servicio de limpieza

Opción	Cuenta	Porcentaje
1 (1)	3	2.31%
2 (2)	8	6.15%
3 (3)	20	15.38%
4 (4)	51	39.23%
5 (5)	48	36.92%
NS/NC (6)	0	0.00%
Sin respuesta	0	0.00%
No completada o No mostrada	0	0.00%



Resumen de campo para 16

Servicio de limpieza

