



Resultados

Encuesta 52292

Número de registros en esta consulta:	139
Total de registros en esta encuesta:	1243
Porcentaje del total:	11.18%





Resumen de campo para 48

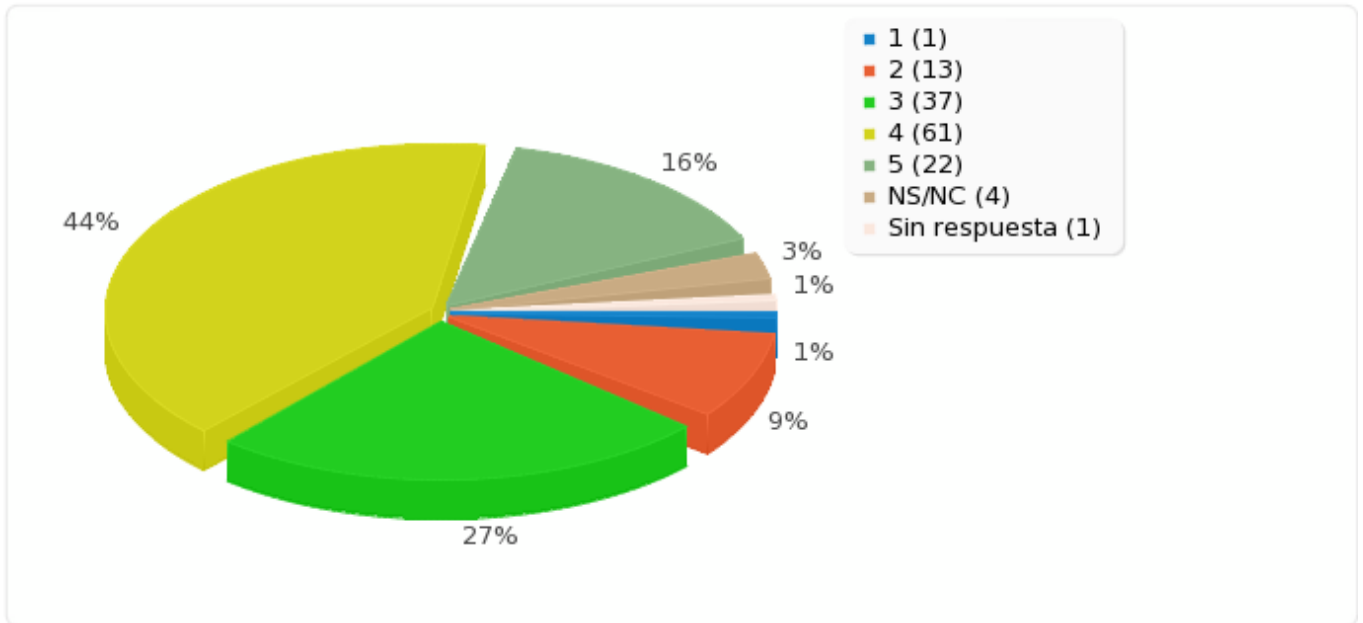
Imagen de la Universidad de Málaga

Opción	Cuenta	Porcentaje
1 (1)	1	0.72%
2 (2)	13	9.35%
3 (3)	37	26.62%
4 (4)	61	43.88%
5 (5)	22	15.83%
NS/NC (6)	4	2.88%
Sin respuesta	1	0.72%
No completada o No mostrada	0	0.00%



Resumen de campo para 48

Imagen de la Universidad de Málaga





Resumen de campo para 54

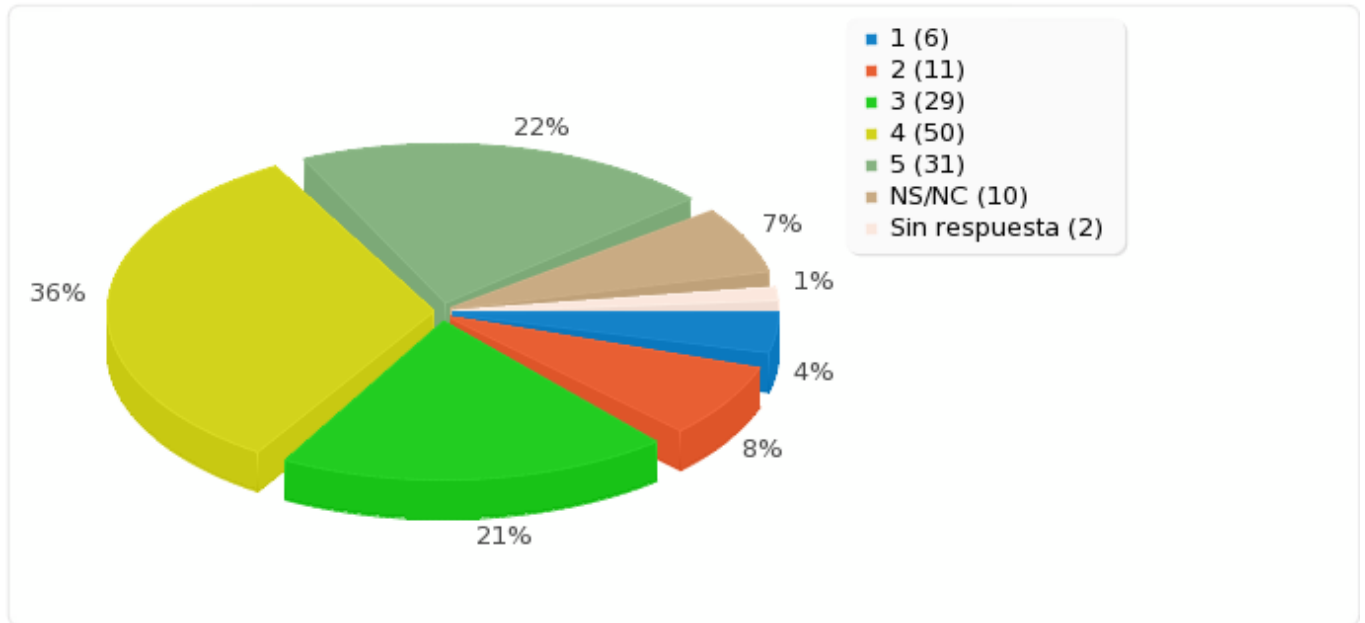
Labor realizada por el Vicerrectorado de Ordenación Académica y Profesorado

Opción	Cuenta	Porcentaje
1 (1)	6	4.32%
2 (2)	11	7.91%
3 (3)	29	20.86%
4 (4)	50	35.97%
5 (5)	31	22.30%
NS/NC (6)	10	7.19%
Sin respuesta	2	1.44%
No completada o No mostrada	0	0.00%



Resumen de campo para 54

Labor realizada por el Vicerrectorado de Ordenación Académica y Profesorado





Resumen de campo para 55

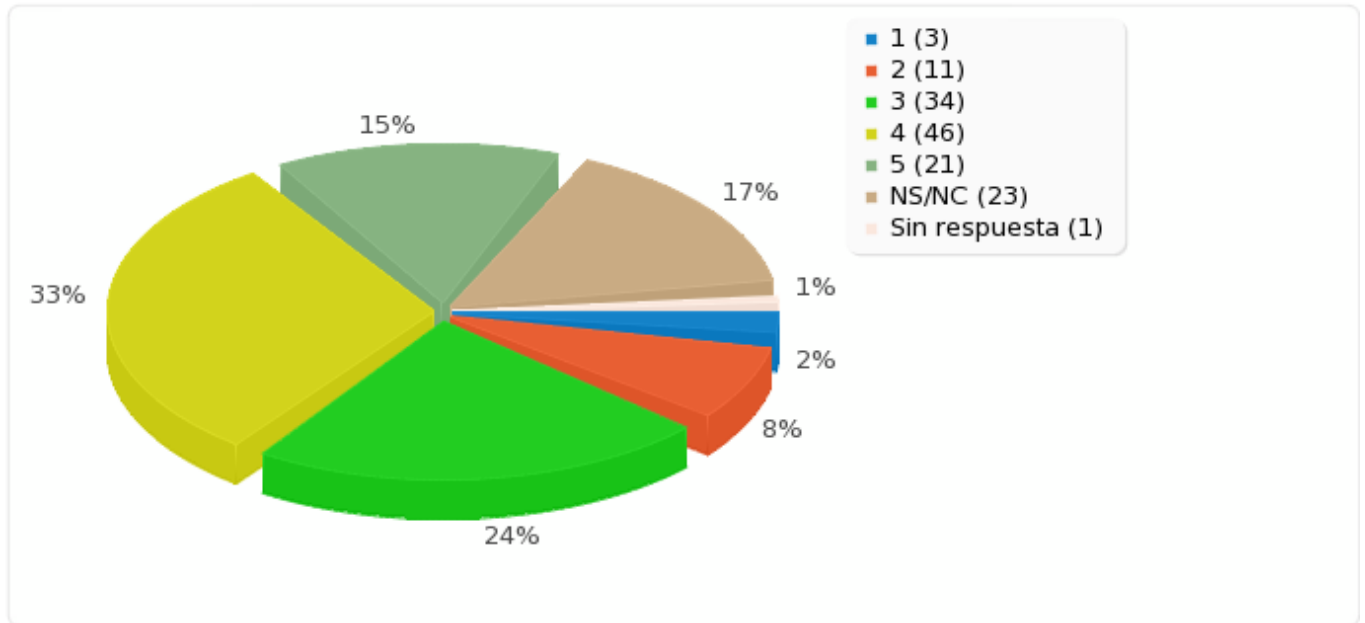
Labor realizada por el Vicerrectorado de Investigación y Transferencia

Opción	Cuenta	Porcentaje
1 (1)	3	2.16%
2 (2)	11	7.91%
3 (3)	34	24.46%
4 (4)	46	33.09%
5 (5)	21	15.11%
NS/NC (6)	23	16.55%
Sin respuesta	1	0.72%
No completada o No mostrada	0	0.00%



Resumen de campo para 55

Labor realizada por el Vicerrectorado de Investigación y Transferencia





Resumen de campo para 56

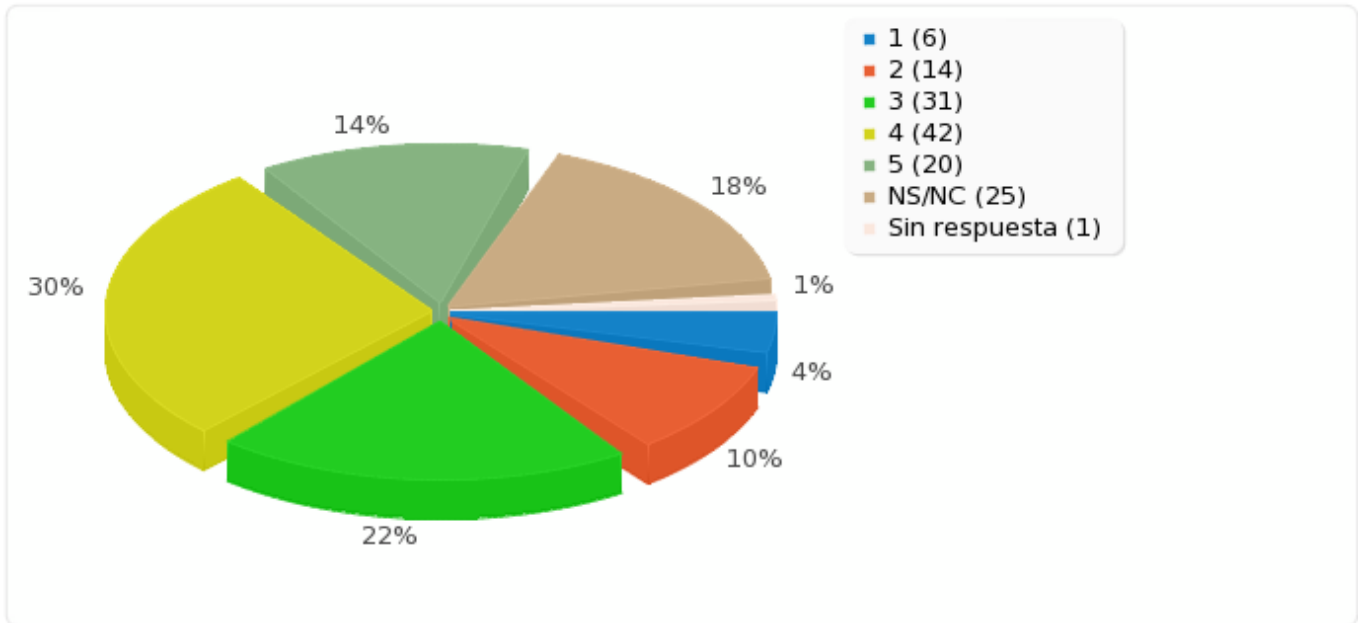
Labor realizada por la Gerencia

Opción	Cuenta	Porcentaje
1 (1)	6	4.32%
2 (2)	14	10.07%
3 (3)	31	22.30%
4 (4)	42	30.22%
5 (5)	20	14.39%
NS/NC (6)	25	17.99%
Sin respuesta	1	0.72%
No completada o No mostrada	0	0.00%



Resumen de campo para 56

Labor realizada por la Gerencia





Resumen de campo para 12

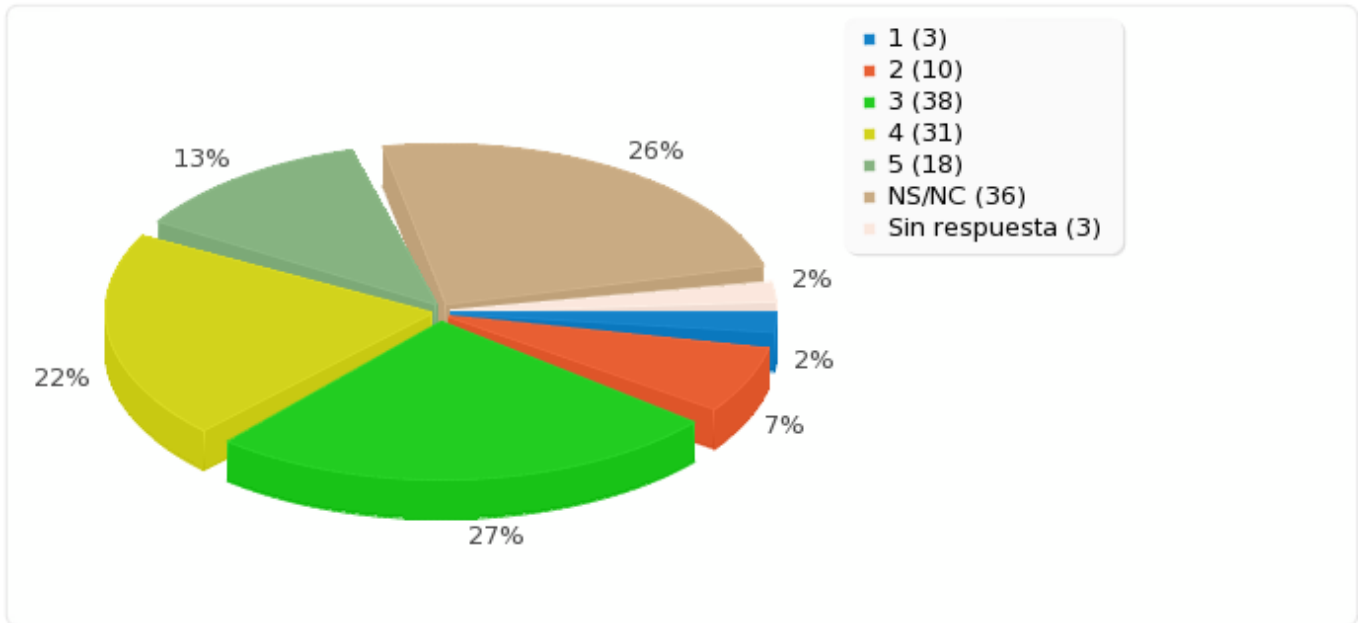
Labor realizada por el Servicio de Calidad, Planificación Estratégica y
Responsabilidad Social

Opción	Cuenta	Porcentaje
1 (1)	3	2.16%
2 (2)	10	7.19%
3 (3)	38	27.34%
4 (4)	31	22.30%
5 (5)	18	12.95%
NS/NC (6)	36	25.90%
Sin respuesta	3	2.16%
No completada o No mostrada	0	0.00%



Resumen de campo para 12

Labor realizada por el Servicio de Calidad, Planificación Estratégica y Responsabilidad Social





Resumen de campo para 32

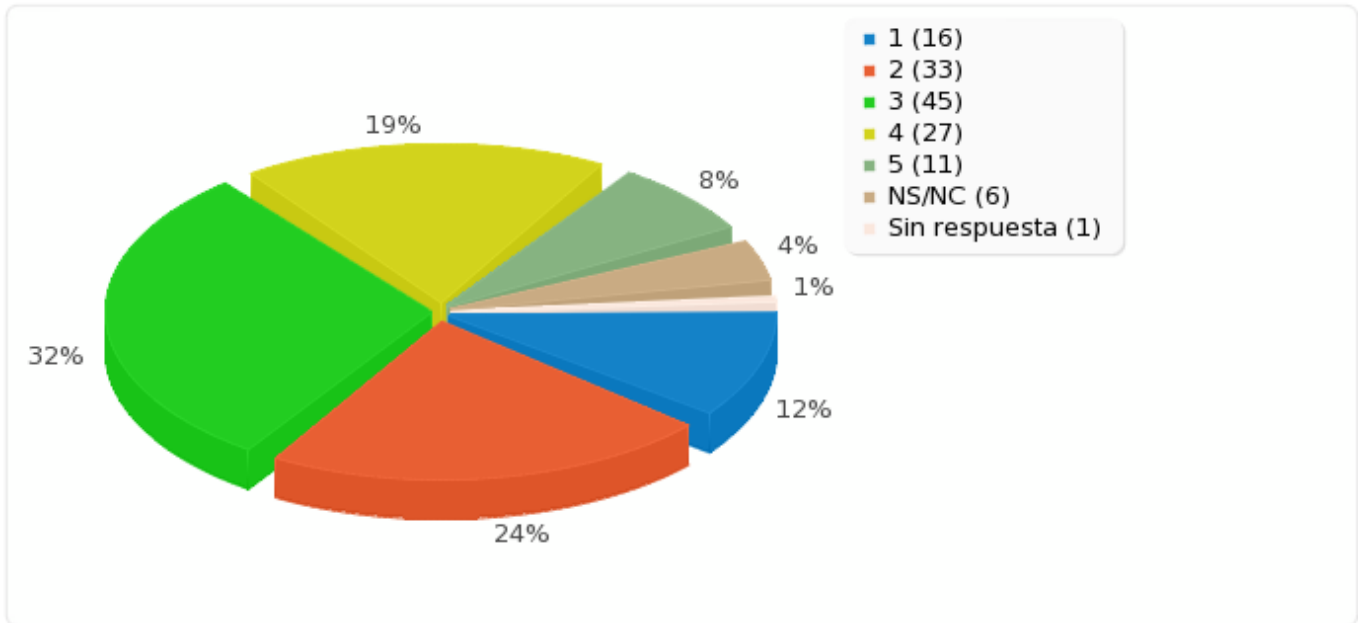
Proceso de selección del profesorado

Opción	Cuenta	Porcentaje
1 (1)	16	11.51%
2 (2)	33	23.74%
3 (3)	45	32.37%
4 (4)	27	19.42%
5 (5)	11	7.91%
NS/NC (6)	6	4.32%
Sin respuesta	1	0.72%
No completada o No mostrada	0	0.00%



Resumen de campo para 32

Proceso de selección del profesorado





Resumen de campo para 33

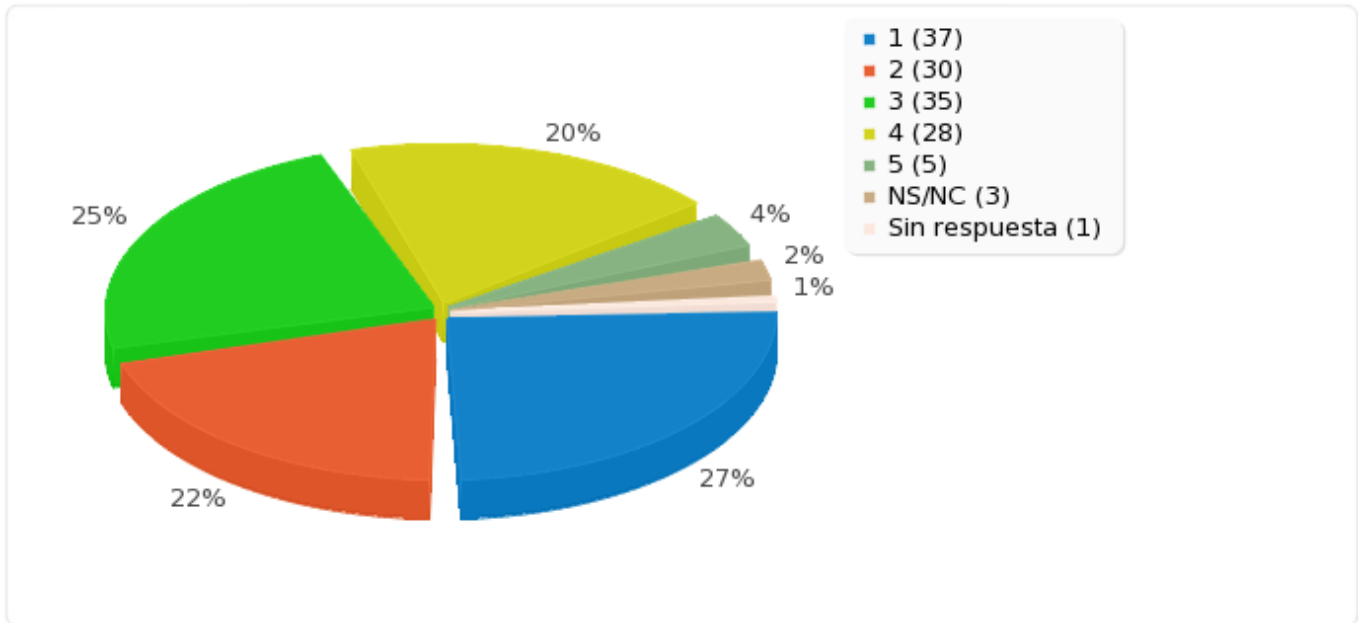
Proceso de evaluación, promoción y reconocimiento del profesorado

Opción	Cuenta	Porcentaje
1 (1)	37	26.62%
2 (2)	30	21.58%
3 (3)	35	25.18%
4 (4)	28	20.14%
5 (5)	5	3.60%
NS/NC (6)	3	2.16%
Sin respuesta	1	0.72%
No completada o No mostrada	0	0.00%



Resumen de campo para 33

Proceso de evaluación, promoción y reconocimiento del profesorado





Resumen de campo para 50

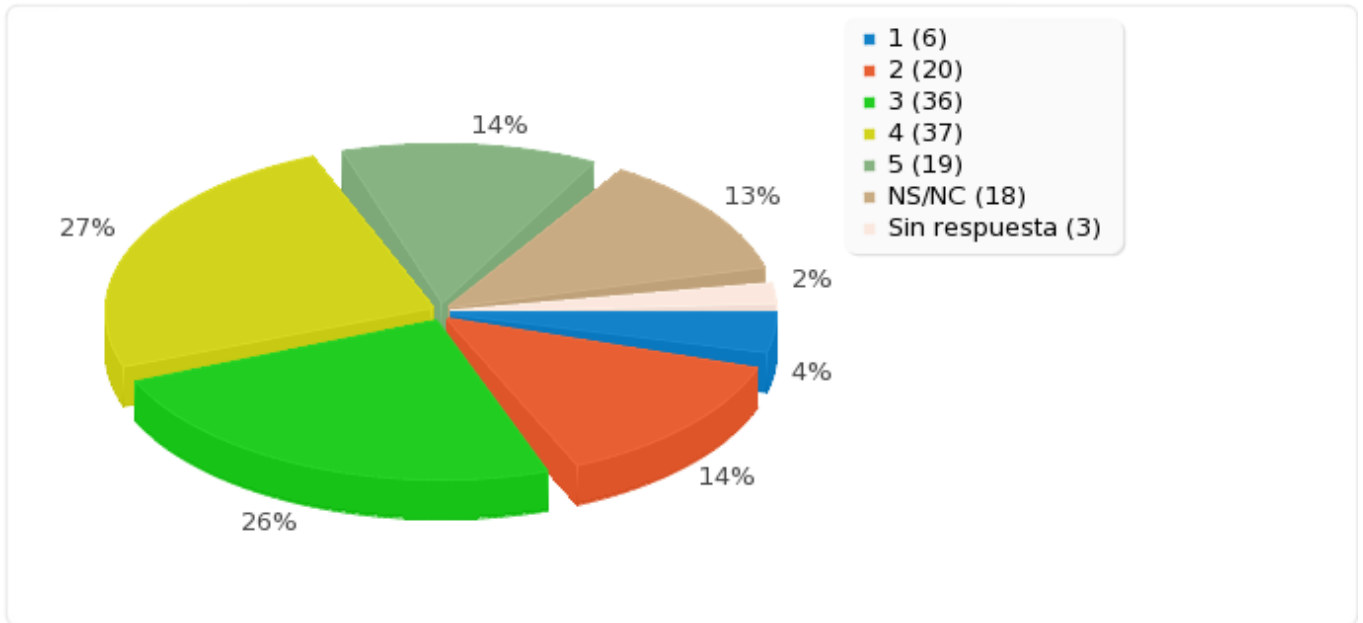
Actividades de la Universidad relativas a la preservación y/o defensa del
medio ambiente

Opción	Cuenta	Porcentaje
1 (1)	6	4.32%
2 (2)	20	14.39%
3 (3)	36	25.90%
4 (4)	37	26.62%
5 (5)	19	13.67%
NS/NC (6)	18	12.95%
Sin respuesta	3	2.16%
No completada o No mostrada	0	0.00%



Resumen de campo para 50

Actividades de la Universidad relativas a la preservación y/o defensa del medio ambiente





Resumen de campo para 51

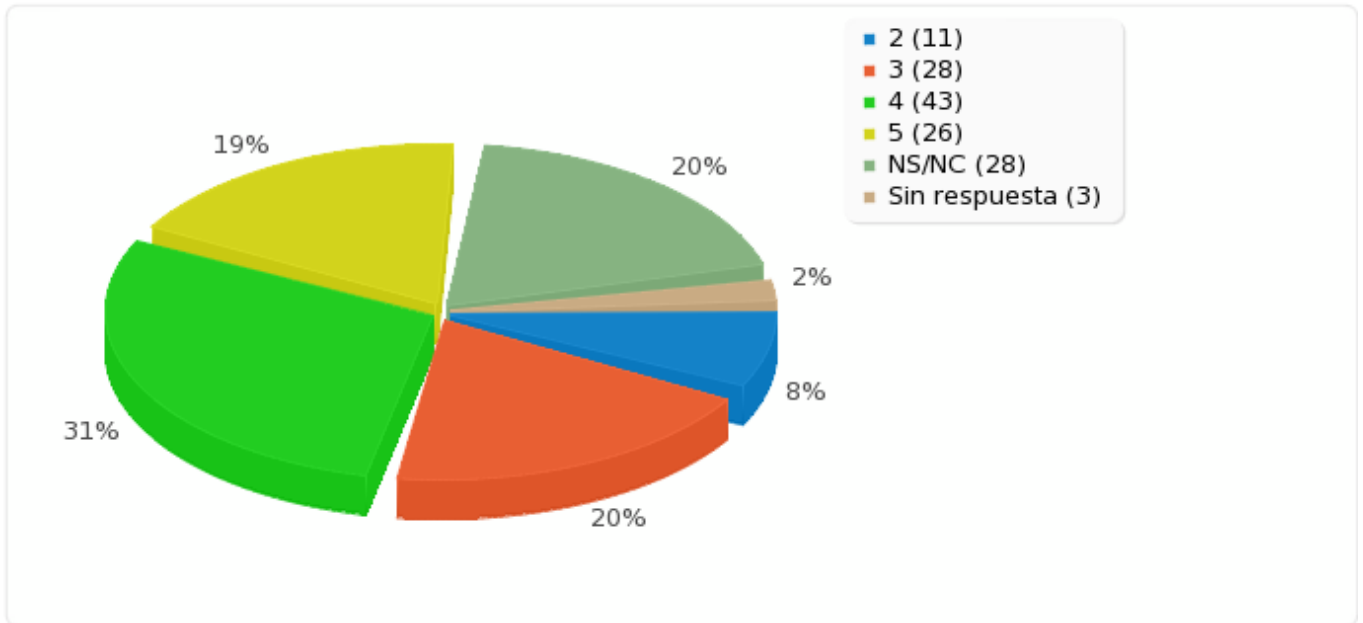
Programas de voluntariado

Opción	Cuenta	Porcentaje
1 (1)	0	0.00%
2 (2)	11	7.91%
3 (3)	28	20.14%
4 (4)	43	30.94%
5 (5)	26	18.71%
NS/NC (6)	28	20.14%
Sin respuesta	3	2.16%
No completada o No mostrada	0	0.00%



Resumen de campo para 51

Programas de voluntariado





Resumen de campo para 52

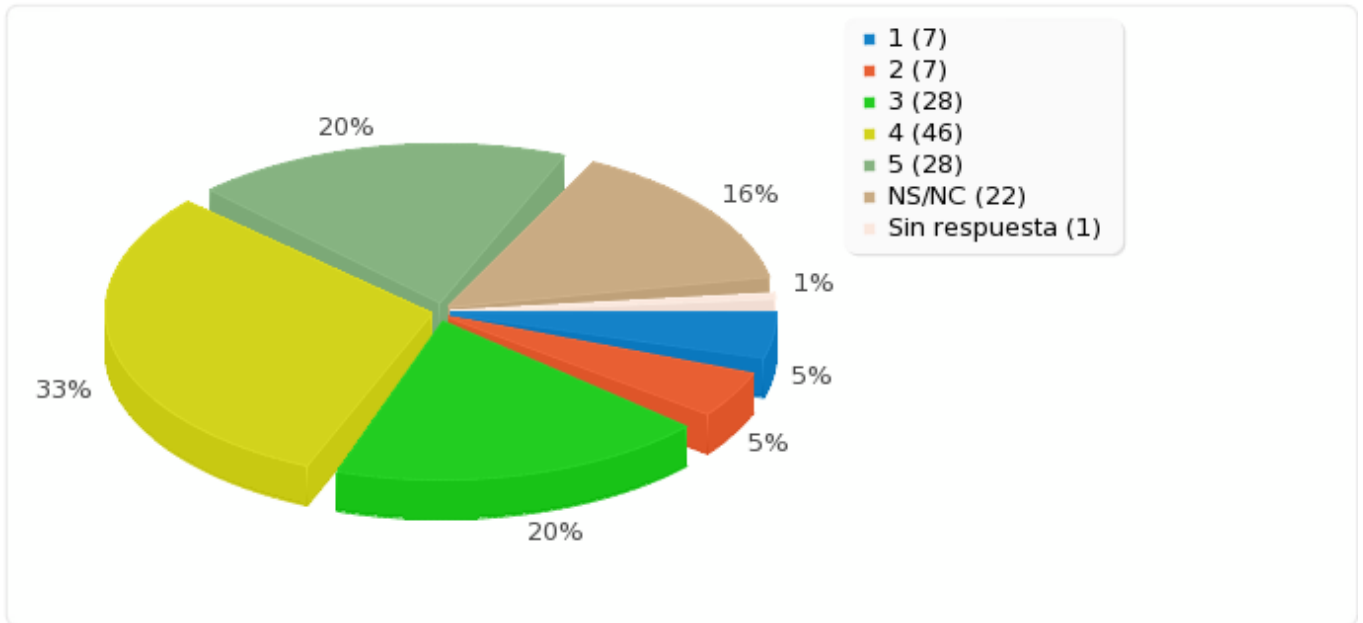
Respuesta de la Universidad a las personas con necesidades especiales

Opción	Cuenta	Porcentaje
1 (1)	7	5.04%
2 (2)	7	5.04%
3 (3)	28	20.14%
4 (4)	46	33.09%
5 (5)	28	20.14%
NS/NC (6)	22	15.83%
Sin respuesta	1	0.72%
No completada o No mostrada	0	0.00%



Resumen de campo para 52

Respuesta de la Universidad a las personas con necesidades especiales





Resumen de campo para 53

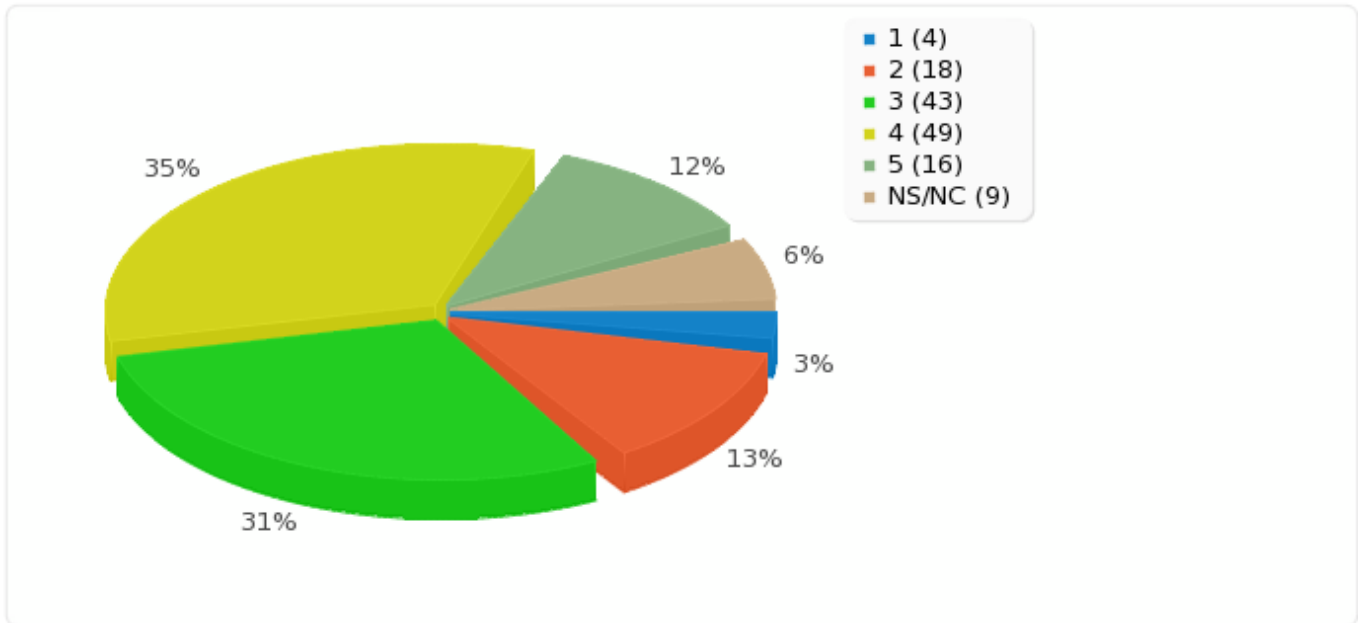
Medios de transporte para acceder a la Universidad

Opción	Cuenta	Porcentaje
1 (1)	4	2.88%
2 (2)	18	12.95%
3 (3)	43	30.94%
4 (4)	49	35.25%
5 (5)	16	11.51%
NS/NC (6)	9	6.47%
Sin respuesta	0	0.00%
No completada o No mostrada	0	0.00%



Resumen de campo para 53

Medios de transporte para acceder a la Universidad





Resumen de campo para 054

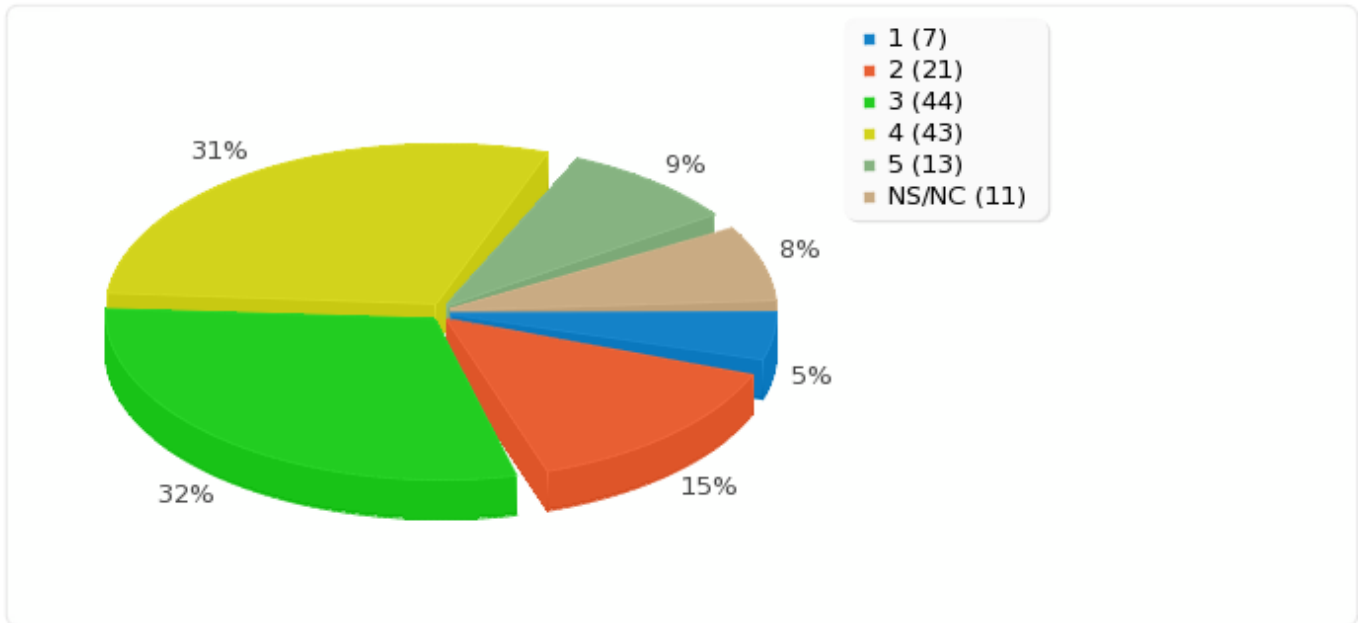
Seguridad vial del Campus

Opción	Cuenta	Porcentaje
1 (1)	7	5.04%
2 (2)	21	15.11%
3 (3)	44	31.65%
4 (4)	43	30.94%
5 (5)	13	9.35%
NS/NC (6)	11	7.91%
Sin respuesta	0	0.00%
No completada o No mostrada	0	0.00%



Resumen de campo para 054

Seguridad vial del Campus





Resumen de campo para 23

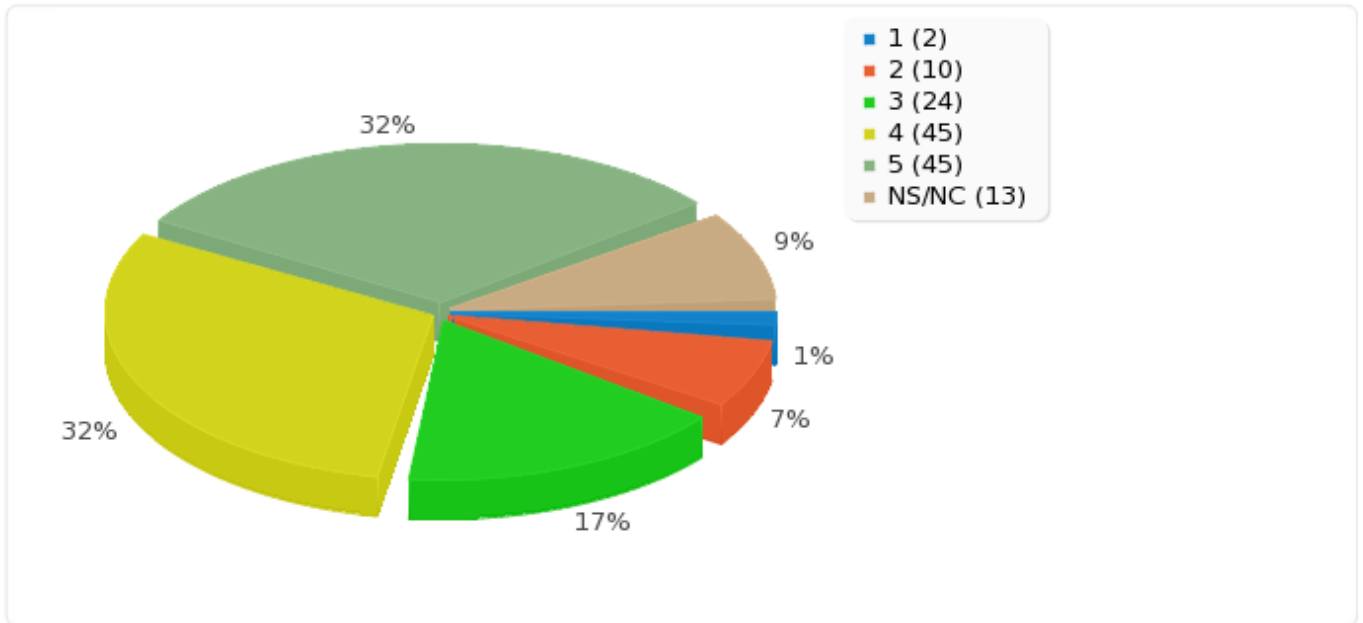
Programas de acogida y orientación del alumnado de nuevo ingreso

Opción	Cuenta	Porcentaje
1 (1)	2	1.44%
2 (2)	10	7.19%
3 (3)	24	17.27%
4 (4)	45	32.37%
5 (5)	45	32.37%
NS/NC (6)	13	9.35%
Sin respuesta	0	0.00%
No completada o No mostrada	0	0.00%



Resumen de campo para 23

Programas de acogida y orientación del alumnado de nuevo ingreso





Resumen de campo para 22

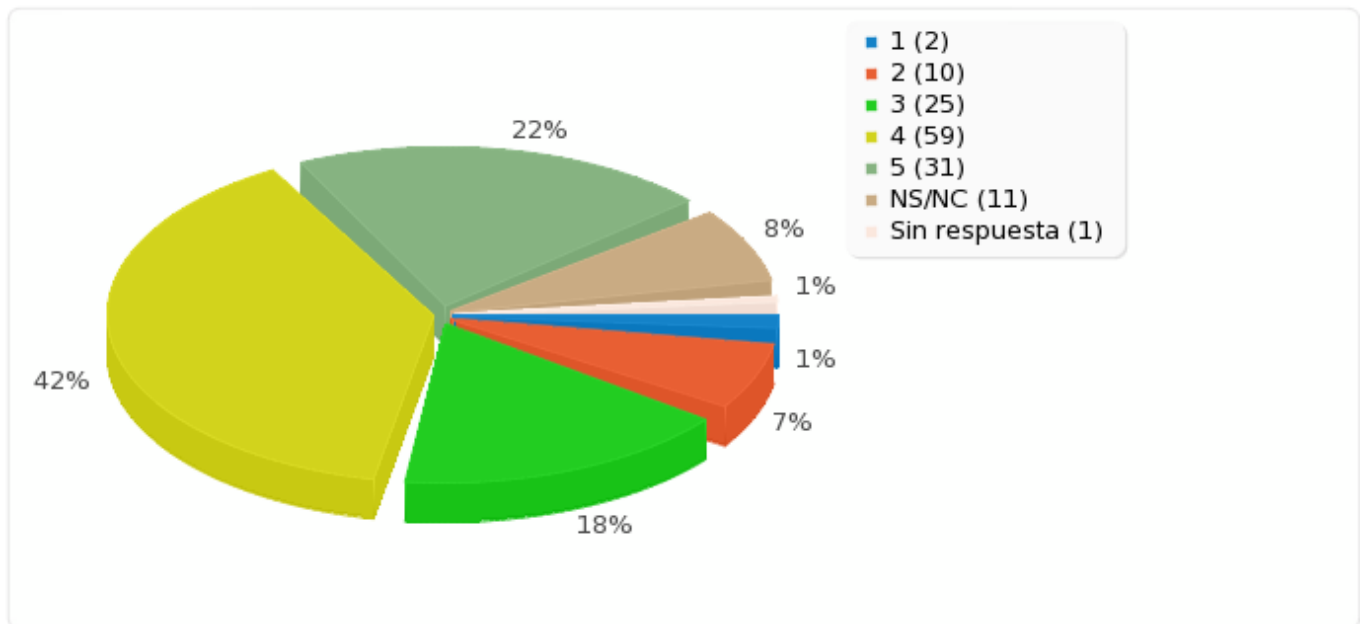
En su caso, organización y desarrollo de las prácticas externas

Opción	Cuenta	Porcentaje
1 (1)	2	1.44%
2 (2)	10	7.19%
3 (3)	25	17.99%
4 (4)	59	42.45%
5 (5)	31	22.30%
NS/NC (6)	11	7.91%
Sin respuesta	1	0.72%
No completada o No mostrada	0	0.00%



Resumen de campo para 22

En su caso, organización y desarrollo de las prácticas externas





Resumen de campo para 21

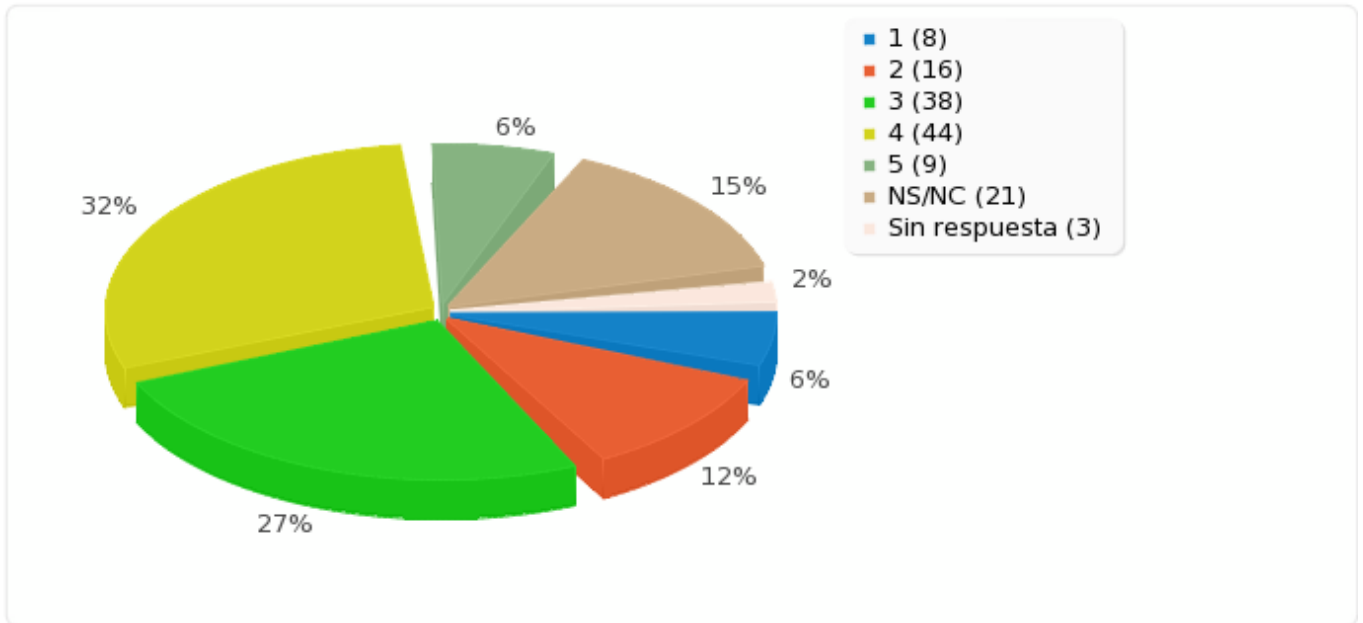
Programas de movilidad del profesorado

Opción	Cuenta	Porcentaje
1 (1)	8	5.76%
2 (2)	16	11.51%
3 (3)	38	27.34%
4 (4)	44	31.65%
5 (5)	9	6.47%
NS/NC (6)	21	15.11%
Sin respuesta	3	2.16%
No completada o No mostrada	0	0.00%



Resumen de campo para 21

Programas de movilidad del profesorado





Resumen de campo para 19

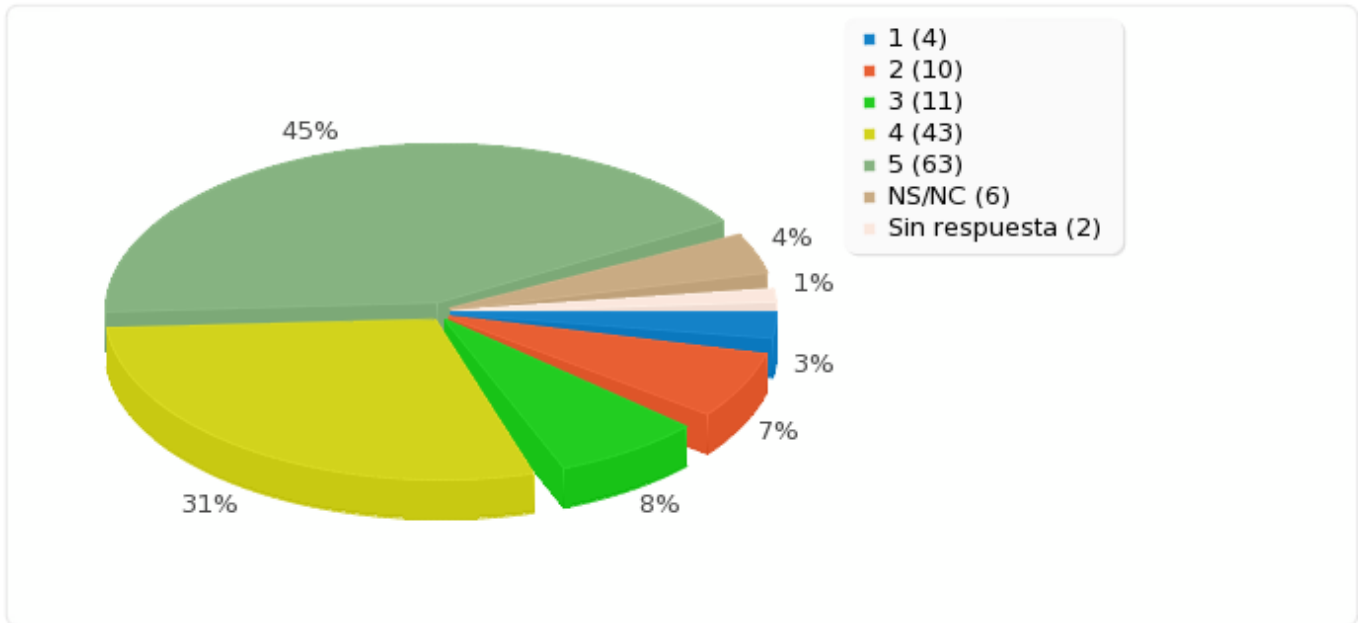
Labor realizada por el Equipo Decanal/Directivo del Centro al que está
adscrito

Opción	Cuenta	Porcentaje
1 (1)	4	2.88%
2 (2)	10	7.19%
3 (3)	11	7.91%
4 (4)	43	30.94%
5 (5)	63	45.32%
NS/NC (6)	6	4.32%
Sin respuesta	2	1.44%
No completada o No mostrada	0	0.00%



Resumen de campo para 19

Labor realizada por el Equipo Decanal/Directivo del Centro al que está adscrito





Resumen de campo para 25

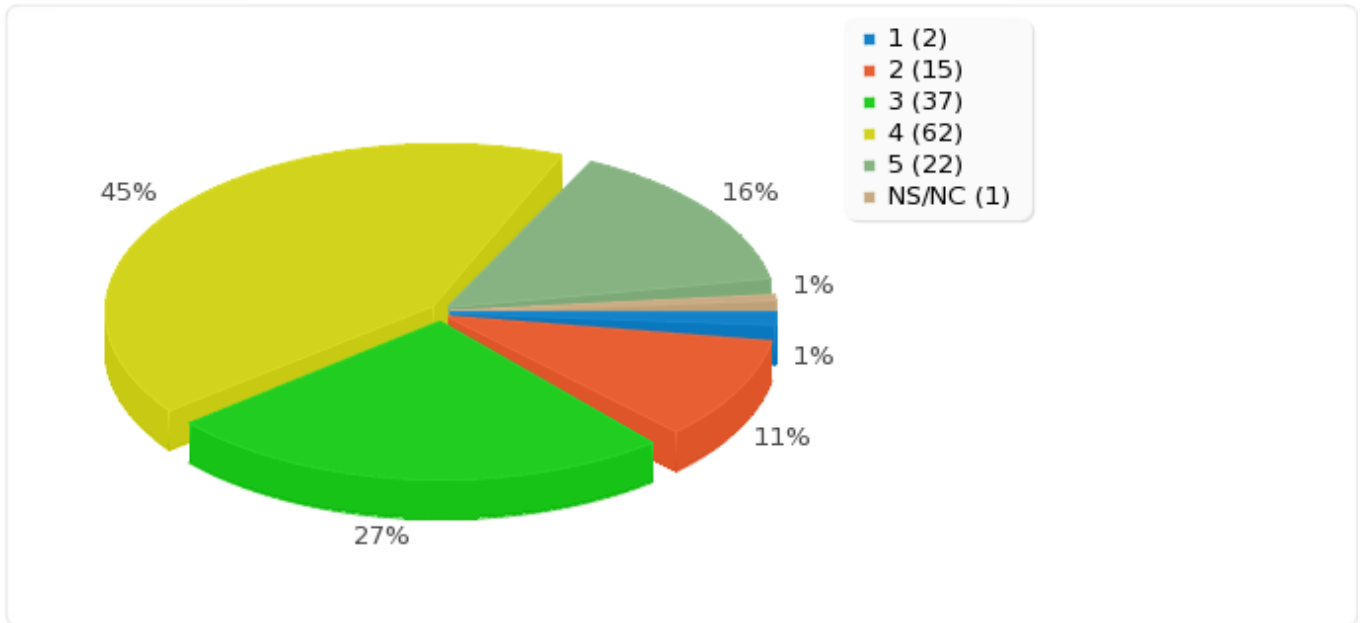
Instalaciones e infraestructuras del Centro al que está adscrito

Opción	Cuenta	Porcentaje
1 (1)	2	1.44%
2 (2)	15	10.79%
3 (3)	37	26.62%
4 (4)	62	44.60%
5 (5)	22	15.83%
NS/NC (6)	1	0.72%
Sin respuesta	0	0.00%
No completada o No mostrada	0	0.00%



Resumen de campo para 25

Instalaciones e infraestructuras del Centro al que está adscrito





Resumen de campo para 24

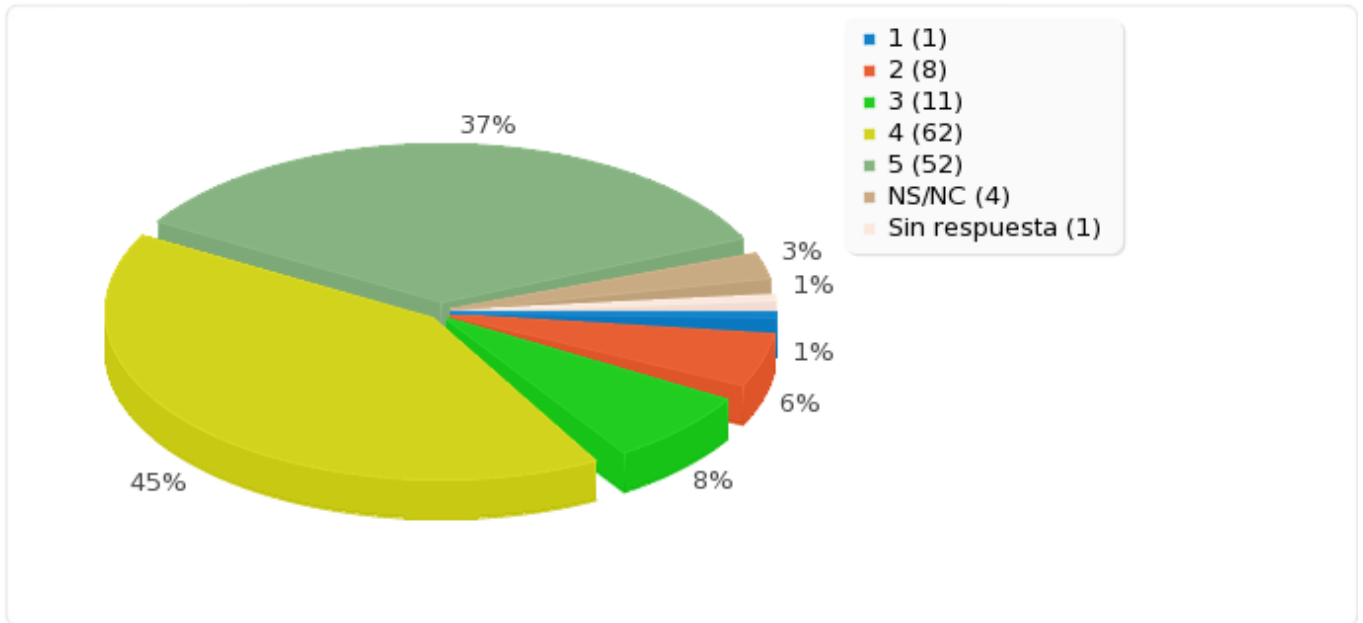
Cualificación del PAS asignado al Centro al que está adscrito

Opción	Cuenta	Porcentaje
1 (1)	1	0.72%
2 (2)	8	5.76%
3 (3)	11	7.91%
4 (4)	62	44.60%
5 (5)	52	37.41%
NS/NC (6)	4	2.88%
Sin respuesta	1	0.72%
No completada o No mostrada	0	0.00%



Resumen de campo para 24

Cualificación del PAS asignado al Centro al que está adscrito





Resumen de campo para 29

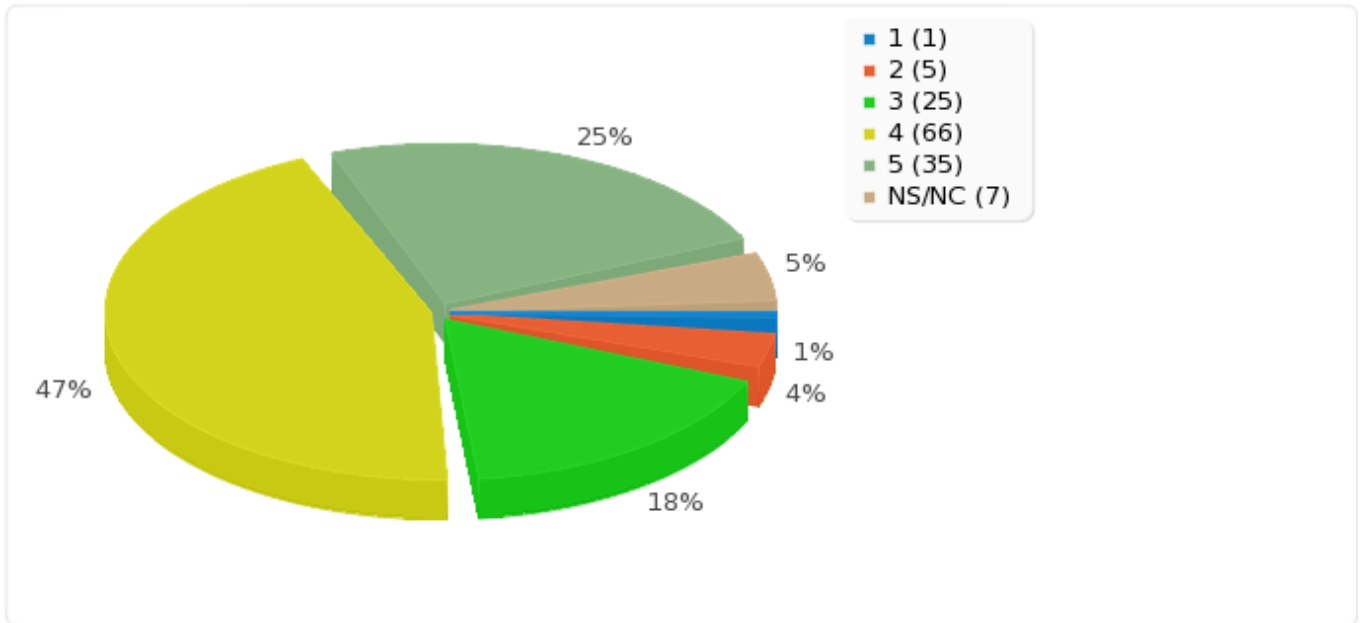
Servicio de reprografía del Centro al que está adscrito

Opción	Cuenta	Porcentaje
1 (1)	1	0.72%
2 (2)	5	3.60%
3 (3)	25	17.99%
4 (4)	66	47.48%
5 (5)	35	25.18%
NS/NC (6)	7	5.04%
Sin respuesta	0	0.00%
No completada o No mostrada	0	0.00%



Resumen de campo para 29

Servicio de reprografía del Centro al que está adscrito





Resumen de campo para 18

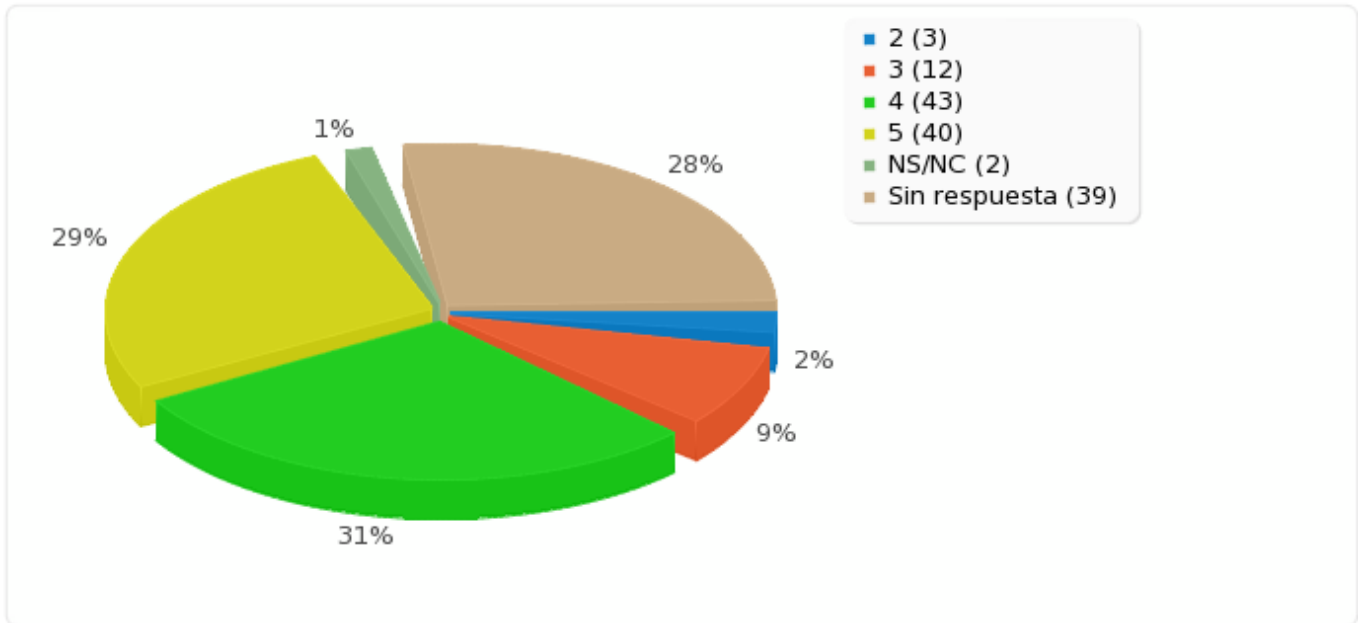
Servicio de cafetería del Centro al que está adscrito

Opción	Cuenta	Porcentaje
1 (1)	0	0.00%
2 (2)	3	2.16%
3 (3)	12	8.63%
4 (4)	43	30.94%
5 (5)	40	28.78%
NS/NC (6)	2	1.44%
Sin respuesta	39	28.06%
No completada o No mostrada	0	0.00%



Resumen de campo para 18

Servicio de cafetería del Centro al que está adscrito





Resumen de campo para 16

Servicio de limpieza del Centro al que está adscrito

Opción	Cuenta	Porcentaje
1 (1)	5	3.60%
2 (2)	7	5.04%
3 (3)	19	13.67%
4 (4)	52	37.41%
5 (5)	56	40.29%
NS/NC (6)	0	0.00%
Sin respuesta	0	0.00%
No completada o No mostrada	0	0.00%



Resumen de campo para 16

Servicio de limpieza del Centro al que está adscrito

