



Resultados

Encuesta 92932

Número de registros en esta consulta:	14
Total de registros en esta encuesta:	1165
Porcentaje del total:	1.20%





Resumen de campo para 02

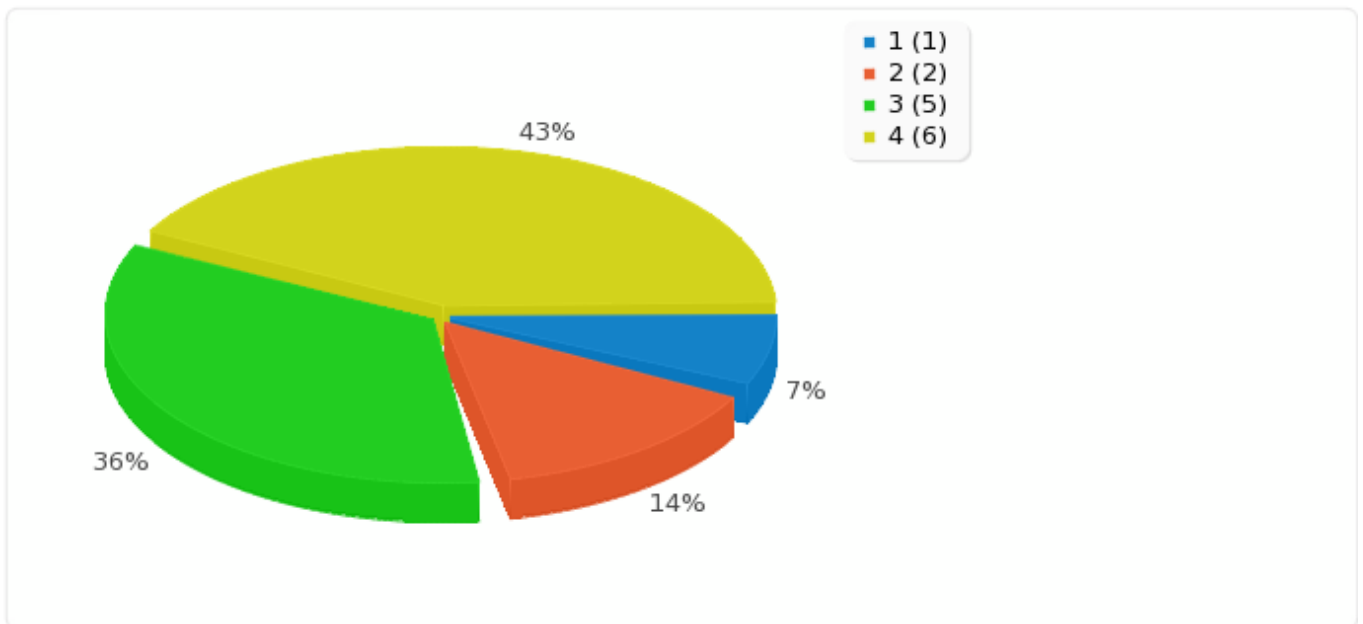
VALORACIÓN DEL MÁSTER EN ABOGACÍA
Perfil de los estudiantes que ingresan

Opción	Cuenta	Porcentaje
1 (1)	1	7.14%
2 (2)	2	14.29%
3 (3)	5	35.71%
4 (4)	6	42.86%
5 (5)	0	0.00%
NS/NC (6)	0	0.00%
Sin respuesta	0	0.00%
No completada o No mostrada	0	0.00%



Resumen de campo para 02

VALORACIÓN DEL MÁSTER EN ABOGACÍA
Perfil de los estudiantes que ingresan





Resumen de campo para 03

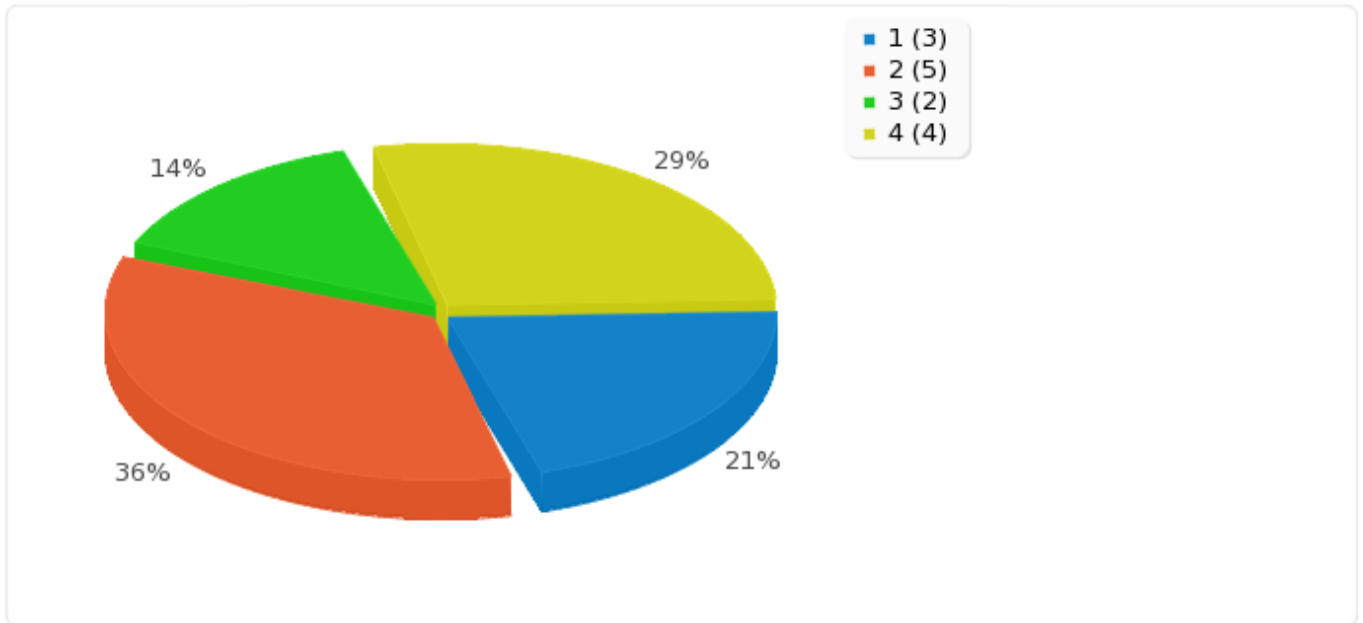
Plan de Estudios

Opción	Cuenta	Porcentaje
1 (1)	3	21.43%
2 (2)	5	35.71%
3 (3)	2	14.29%
4 (4)	4	28.57%
5 (5)	0	0.00%
NS/NC (6)	0	0.00%
Sin respuesta	0	0.00%
No completada o No mostrada	0	0.00%



Resumen de campo para 03

Plan de Estudios





Resumen de campo para 04

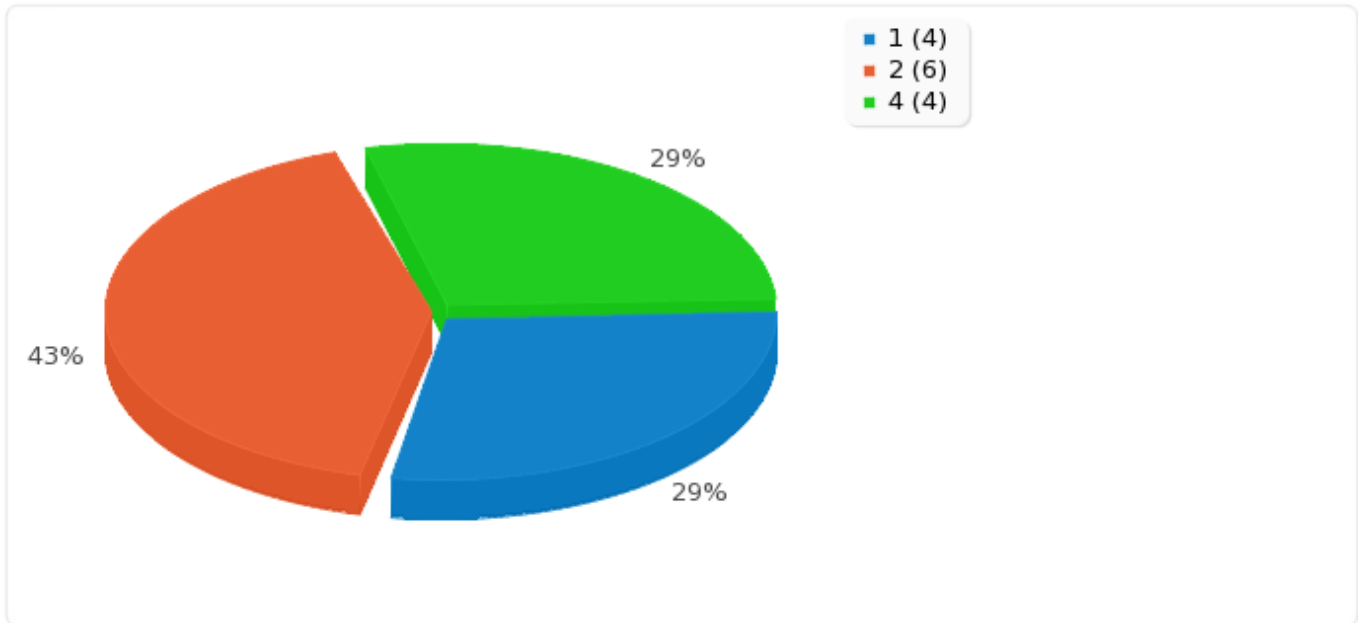
Coordinación horizontal y vertical de las materias

Opción	Cuenta	Porcentaje
1 (1)	4	28.57%
2 (2)	6	42.86%
3 (3)	0	0.00%
4 (4)	4	28.57%
5 (5)	0	0.00%
NS/NC (6)	0	0.00%
Sin respuesta	0	0.00%
No completada o No mostrada	0	0.00%



Resumen de campo para 04

Coordinación horizontal y vertical de las materias





Resumen de campo para 05

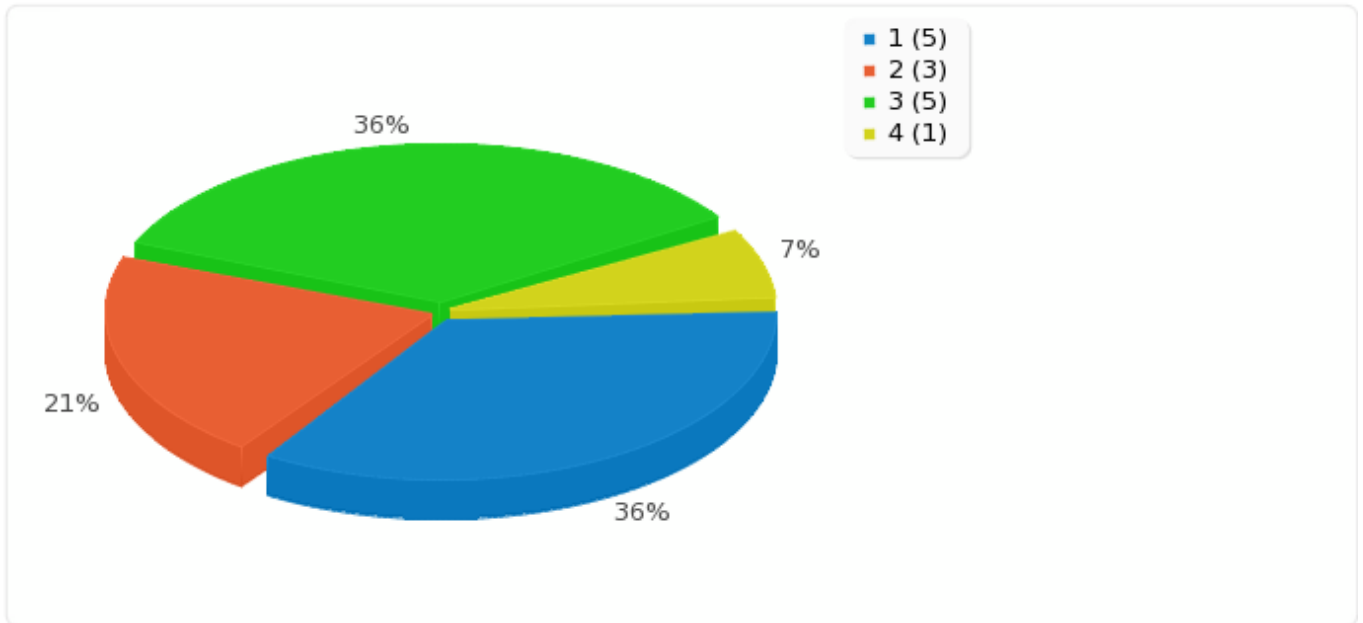
Dedicación de los estudiantes

Opción	Cuenta	Porcentaje
1 (1)	5	35.71%
2 (2)	3	21.43%
3 (3)	5	35.71%
4 (4)	1	7.14%
5 (5)	0	0.00%
NS/NC (6)	0	0.00%
Sin respuesta	0	0.00%
No completada o No mostrada	0	0.00%



Resumen de campo para 05

Dedicación de los estudiantes





Resumen de campo para 06

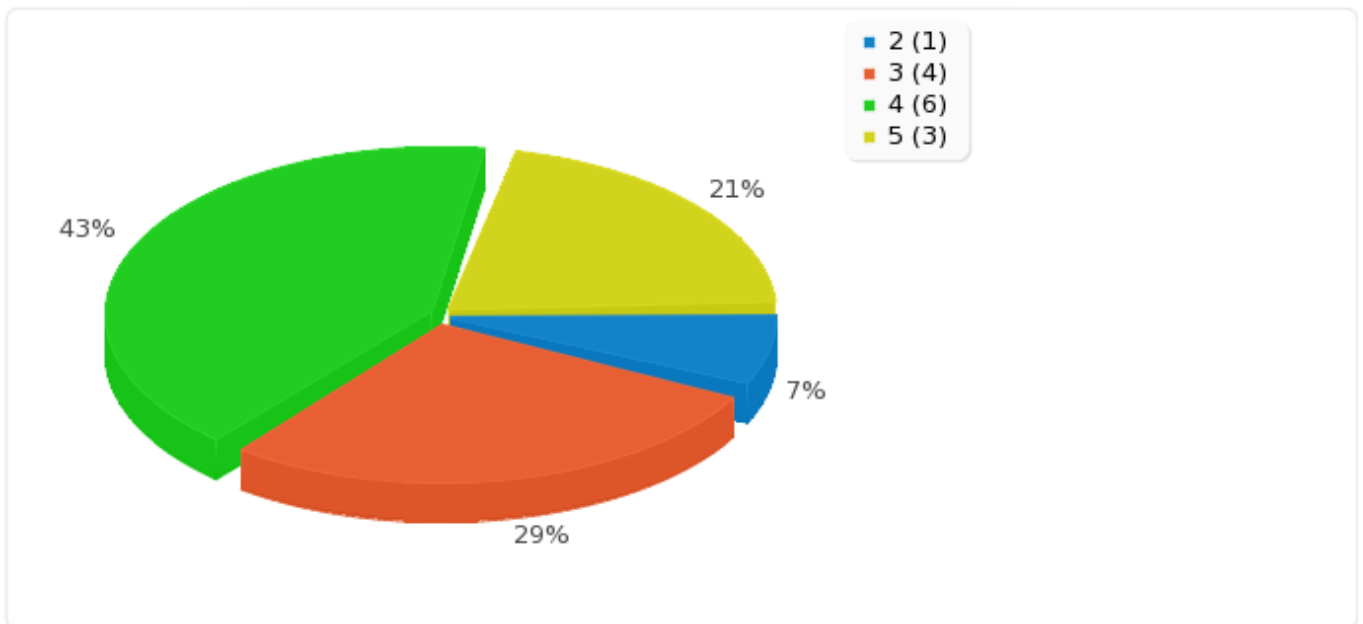
Ratio alumnos/profesor

Opción	Cuenta	Porcentaje
1 (1)	0	0.00%
2 (2)	1	7.14%
3 (3)	4	28.57%
4 (4)	6	42.86%
5 (5)	3	21.43%
NS/NC (6)	0	0.00%
Sin respuesta	0	0.00%
No completada o No mostrada	0	0.00%



Resumen de campo para 06

Ratio alumnos/profesor





Resumen de campo para 07

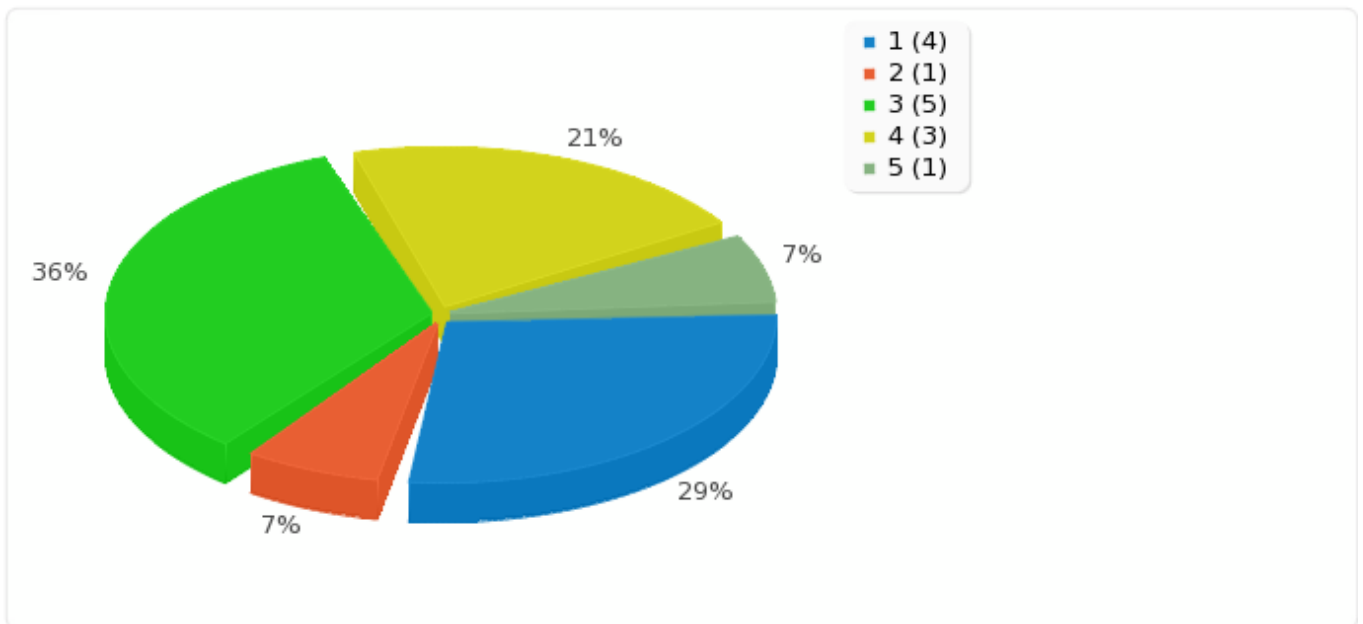
Metodologías de enseñanza-aprendizaje

Opción	Cuenta	Porcentaje
1 (1)	4	28.57%
2 (2)	1	7.14%
3 (3)	5	35.71%
4 (4)	3	21.43%
5 (5)	1	7.14%
NS/NC (6)	0	0.00%
Sin respuesta	0	0.00%
No completada o No mostrada	0	0.00%



Resumen de campo para 07

Metodologías de enseñanza-aprendizaje





Resumen de campo para 08

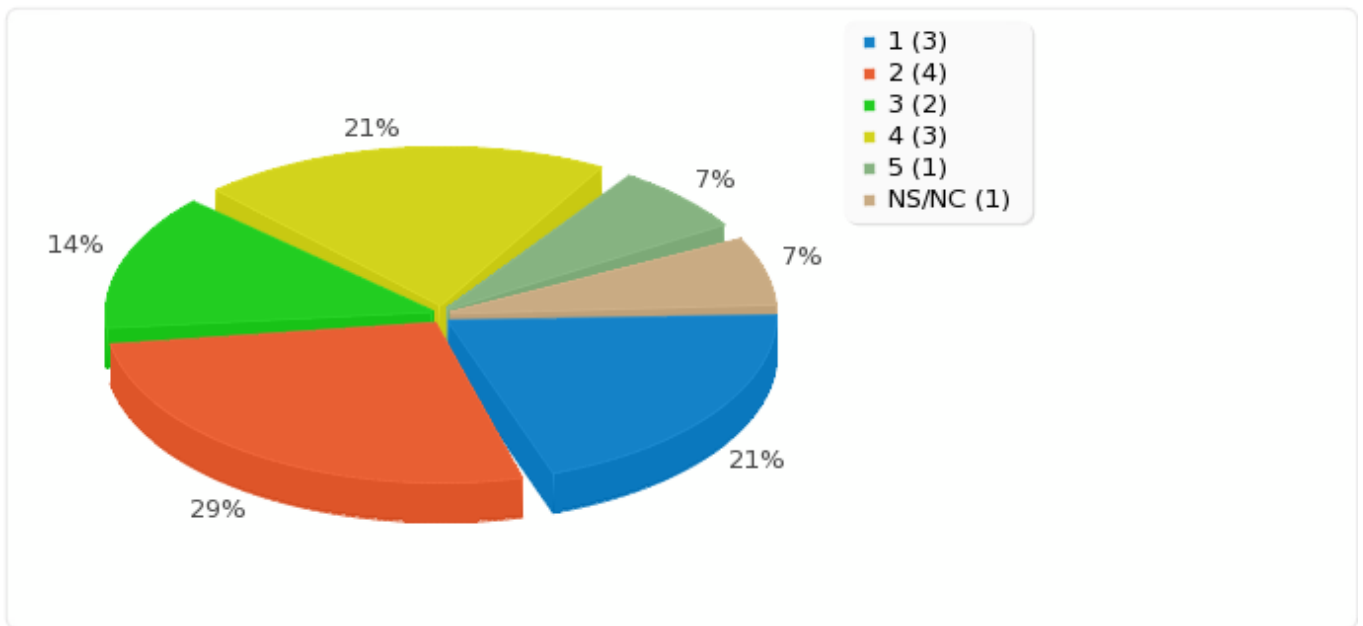
Criterios de evaluación

Opción	Cuenta	Porcentaje
1 (1)	3	21.43%
2 (2)	4	28.57%
3 (3)	2	14.29%
4 (4)	3	21.43%
5 (5)	1	7.14%
NS/NC (6)	1	7.14%
Sin respuesta	0	0.00%
No completada o No mostrada	0	0.00%



Resumen de campo para 08

Criterios de evaluación





Resumen de campo para 09

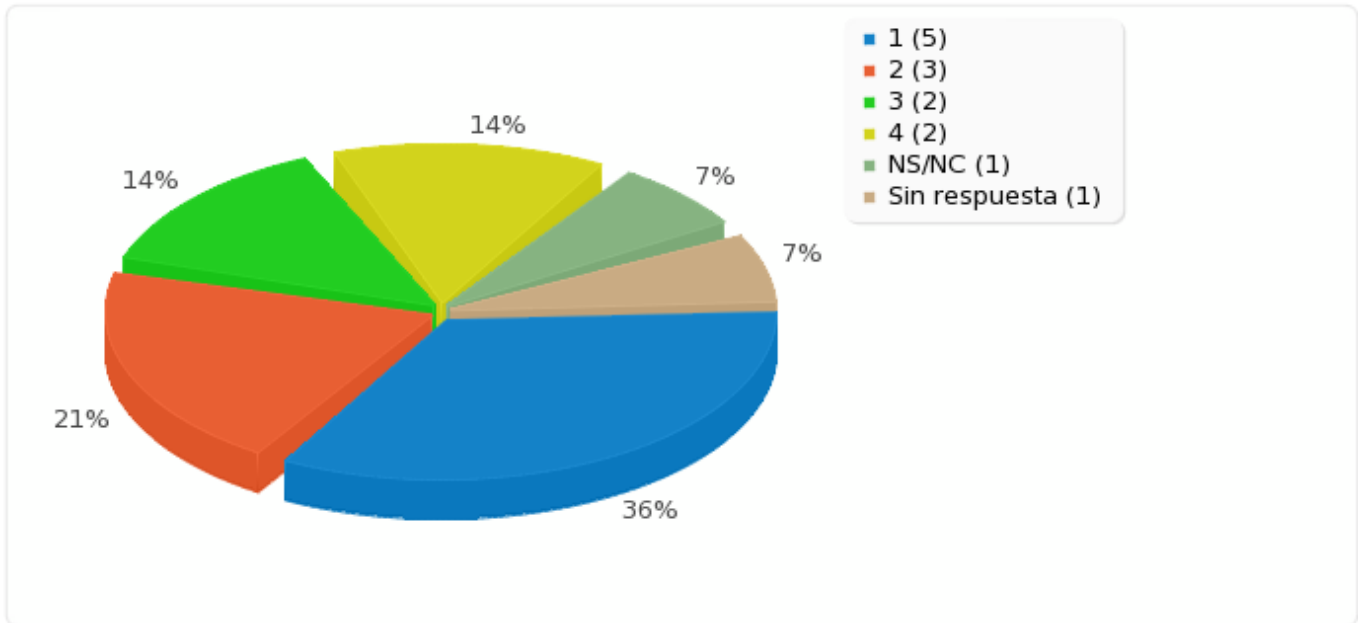
Uso y aprovechamiento de tutorías por parte del alumnado

Opción	Cuenta	Porcentaje
1 (1)	5	35.71%
2 (2)	3	21.43%
3 (3)	2	14.29%
4 (4)	2	14.29%
5 (5)	0	0.00%
NS/NC (6)	1	7.14%
Sin respuesta	1	7.14%
No completada o No mostrada	0	0.00%



Resumen de campo para 09

Uso y aprovechamiento de tutorías por parte del alumnado





Resumen de campo para 10

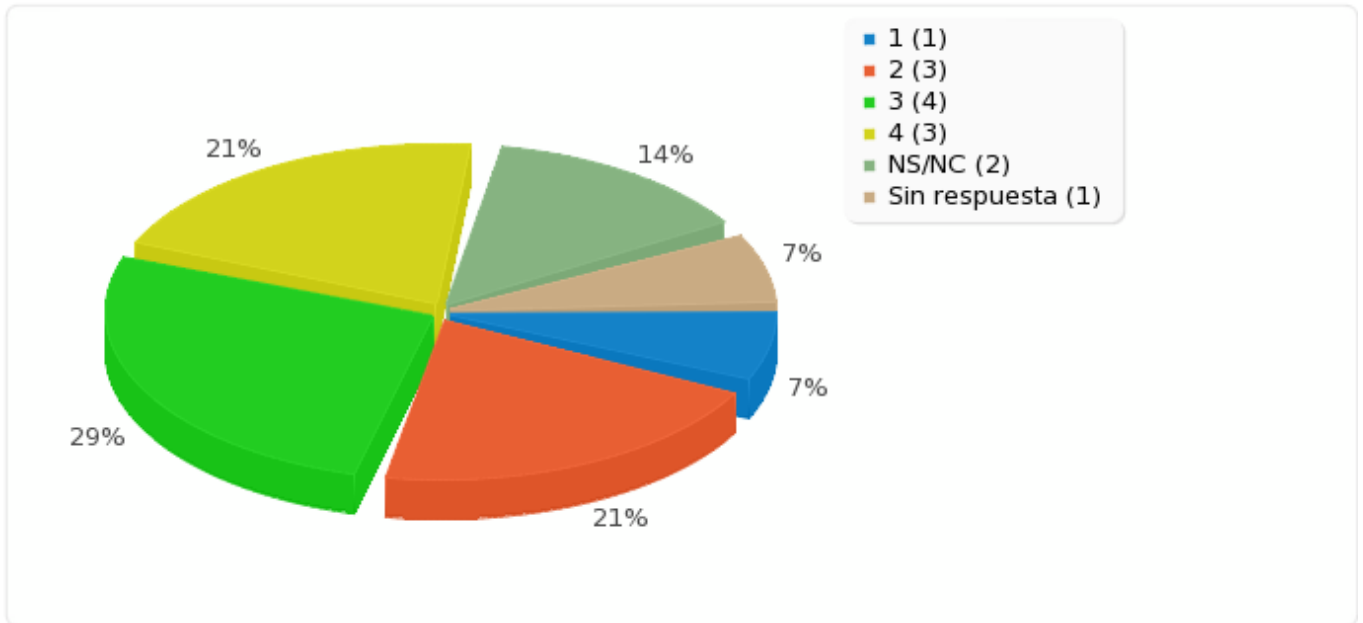
Uso y aprovechamiento de tutorías por parte del profesorado

Opción	Cuenta	Porcentaje
1 (1)	1	7.14%
2 (2)	3	21.43%
3 (3)	4	28.57%
4 (4)	3	21.43%
5 (5)	0	0.00%
NS/NC (6)	2	14.29%
Sin respuesta	1	7.14%
No completada o No mostrada	0	0.00%



Resumen de campo para 10

Uso y aprovechamiento de tutorías por parte del profesorado





Resumen de campo para 11

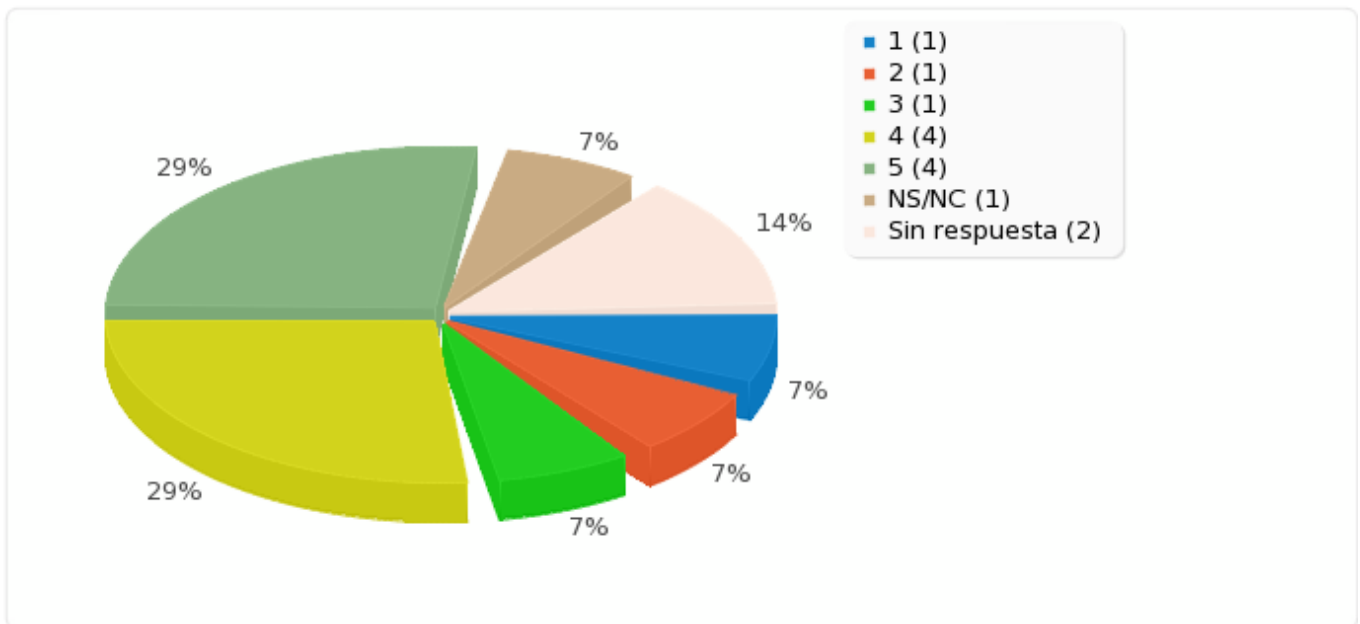
Cualificación de los profesores que imparten docencia en la titulación

Opción	Cuenta	Porcentaje
1 (1)	1	7.14%
2 (2)	1	7.14%
3 (3)	1	7.14%
4 (4)	4	28.57%
5 (5)	4	28.57%
NS/NC (6)	1	7.14%
Sin respuesta	2	14.29%
No completada o No mostrada	0	0.00%



Resumen de campo para 11

Cualificación de los profesores que imparten docencia en la titulación





Resumen de campo para 12

Grado de satisfacción con las materias que imparte en la titulación

Opción	Cuenta	Porcentaje
1 (1)	2	14.29%
2 (2)	2	14.29%
3 (3)	3	21.43%
4 (4)	4	28.57%
5 (5)	2	14.29%
NS/NC (6)	0	0.00%
Sin respuesta	1	7.14%
No completada o No mostrada	0	0.00%



Resumen de campo para 12

Grado de satisfacción con las materias que imparte en la titulación

