

MÁSTER UNIVERSITARIO EN ASESORÍA JURÍDICA DE EMPRESAS POR LA UNIVERSIDAD DE MÁLAGA

[View in Power BI](#) ↗

Last data refresh:
23/07/2020 19:38:59 Romance
Standard Time
Downloaded at:
24/07/2020 13:49:46 Romance
Standard Time



Juan José Hinojosa Torralvo
DECANO/A

Antonio Manuel Roldán Báez
COORDINADOR/A DE CALIDAD DEL CENTRO

Coordinadores del Título

Patricia Márquez Lobillo

Ana María Cañizares Laso

Juan Ignacio Peinado Gracia

Informes externos del título

Página del Registro de Universidades, Centros y Títulos (RUCT)	🔗
Informe de Verificación	🔗
Informe Final para la Renovación de la Acreditación Piloto	
Informe Final para la Renovación de la Acreditación Convocatoria 14/15	🔗
Informe Final para la Renovación de la Acreditación Convocatoria 15/16	
Informe Final para la Renovación de la Acreditación Convocatoria 16/17	
Informe Final para la Renovación de la Acreditación Convocatoria 17/18	
Informe Final para la Renovación de la Acreditación Convocatoria 18/19	🔗
Informe Final para la Renovación de la Acreditación Convocatoria 19/20	

Informes y documentos internos del título

Planes de mejora del título	🔗
Planes de mejora del Centro	🔗
Planes Estratégicos del Centro	
Memoria de resultados anual del título	🔗

Informes y documentos internos del título

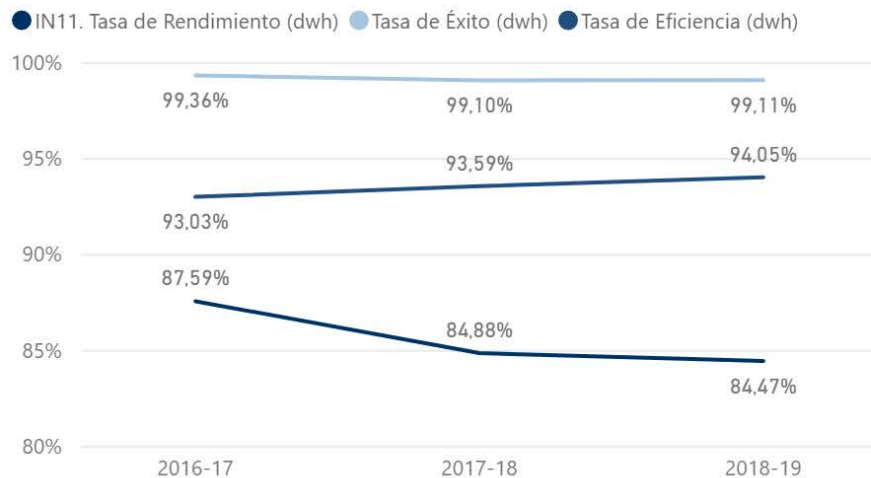
Título con sello internacional	
Período de validez	
Informe de consesión	




RESULTADOS DE TÍTULOS

Máster Universitario en Asesoría Jurídica de Empresas por la Universidad de Málaga

Tasas de rendimiento, éxito y evaluación



Tasas de abandono y cambio del estudio



Tasa de graduación



	2016-17	2017-18	2018-19
Tasa de Rendimiento (dwh)	87,59 %	84,88 %	84,47 %
Tasa de Éxito (dwh)	99,36 %	99,10 %	99,11 %
Tasa de Evaluación	88,15 %	85,66 %	85,23 %
Tasa de abandono 1er año s/ R.D. (cohorte de nuevo ingreso) DWH-UMA	6,25 %	13,04 %	
Tasa de cambio del estudio en 1er año (cohorte de nuevo ingreso)			
Tasa de graduación RD 1393 Grados (Cohorte de nuevo ingreso) DWH UMA			
Tasa de graduación RD 1393 Máster (Cohorte de nuevo ingreso)	54,55 %	65,22 %	
Tasa de Eficiencia SIU (Rendimiento de los graduados)	93,61 %	95,22 %	
Tasa de Eficiencia (créditos necesarios/créditos matriculados) dwh	93,03 %	93,59 %	94,05 %



RELACIÓN DE INDICADORES DEL IN01 AL IN15

Indicadores de rendimiento

	2016-17	2017-18	2018-19	2019-20
IN01. Número de plazas ofertadas Grados				
IN01. Número de plazas ofertadas Máster	40	40	40	40
IN02. Matrícula fase final Grados				
IN02. Matrícula fase final Máster	34	28	28	34
IN03. Matrícula estudiantes en primera opción Grados				
IN03. Solicitudes 1ª opción Máster DUA	41	42	34	30
IN04. Estudiantes de nuevo ingreso	33	23	25	31
IN05. Tasa de ocupación Grados (IN02/IN01)				
IN05. Tasa de ocupación Máster (IN02/IN01)	85,00 %	70,00 %	70,00 %	85,00 %
IN06. Tasa de preferencia Grados				
IN06. Tasa de demanda Máster (Demanda/oferta)	102,50 %	105,00 %	85,00 %	75,00 %
IN07. Nota media de admision				
IN08. Nota de corte (nota mínima de acceso)				
IN09. Estudiantes matriculados en la titulación	51	44	47	48
IN11. Tasa de Rendimiento (dwh)	87,59 %	84,88 %	84,47 %	
IN11. Tasa de Rendimiento (SIIU)				
IN12. Tasa de Éxito (dwh)	99,36 %	99,10 %	99,11 %	
IN12. Tasa de éxito (SIIU)				
IN13. Tasa de Eficiencia SIIU (Rendimiento de los graduados)				
IN 13. Tasa de Eficiencia RD 1393 (Créditos necesarios/matriculados)	93,03 %	93,59 %	94,05 %	
IN14_Tasa de Evaluación (dwh)	88,15 %	85,66 %	85,23 %	
IN14. Tasa de evaluación (SIIU)				
IN15_Estudiantes egresados	23	16	18	



RELACIÓN DE INDICADORES DEL IN16 AL IN20

Indicadores de rendimiento

	2016-17	2017-18	2018-19
IN16. Tasa de abandono 1er año R.D. (cohorte de nuevo ingreso) DWH-UMA	6,25 %	13,04 %	
IN17_Tasa global de cambio del estudio(cohorte de nuevo ingreso) SIIU			
IN17. Tasa de cambio del estudio en 1er año (cohorte de nuevo ingreso) SIIU			
IN17. Tasa de cambio del estudio en 2º año (cohorte de nuevo ingreso) SIIU			
IN17. Tasa de cambio del estudio en 3er año (cohorte de nuevo ingreso) SIIU			
IN18. Tasa de graduación RD Grados DWH			
IN18. Tasa de graduación RD Máster DWH	54,55 %	65,22 %	
IN47. Tasa de idoneidad en la graduación SIIU %	36,36 %	36,36 %	
IN19. Duración media. Grados de 4 años			
IN19. Duración media. Grados de 5 años			
IN19. Duración media. Grados de 6 años			
IN19. Duración media. Másteres de 1 año	2,05	1,88	1,78
IN19. Duración media. Másteres de 2 año			
IN20. Tasa de renovación de la titulación SIIU %	64,71 %	52,27 %	



RELACIÓN DE INDICADORES DEL IN21 AL IN31

Indicadores de rendimiento

	2016-17	2017-18	2018-19	2019-20
IN21_Tasa de afiliación a la S.S. a los cuatro años de terminar (Inserción del Ministerio)	71,43 %	70,00 %		
IN22_Profesorado Universidad de Málaga	30	29	28	26
IN22_Profesorado Funcionario	14	11	16	16
IN22_% de Profesorado Funcionario	46,67 %	37,93 %	57,14 %	61,54 %
IN23_Número de profesores evaluados positivamente con DOCENTIA o similar	1	3	3	
IN23_% profesores evaluados	3,33 %	10,34 %	10,71 %	
IN24_Profesores que han realizado cursos de formación	12	12	9	
IN24_% Profesores que han realizado cursos de formación	40,00 %	41,38 %	32,14 %	
IN25_Profesores que participan en Proyectos de Innovación Educativa *		23		20
IN25_% Profesores que participan en Proyectos de Innovación Educativa *		79,31 %		76,92 %
IN26 Profesores doctores	22	21	23	23
IN26_% Profesores doctores	73,33 %	72,41 %	82,14 %	88,46 %
% de profesores de la titulación que tienen un sexenio vivo			100,00 %	
IN27_Nivel de Satisfacción del Estudiante con la coordinación del profesorado	3,00	2,84	3,13	
IN28_Nivel de Satisfacción del Estudiante con la información pública web	4,20	3,44	4,13	
IN29_Nivel de Satisfacción del Estudiante apoyo a la formación (seminarios, talleres, charlas, etc.)	3,40	3,06	4,08	
IN30_Satisfacción del estudiante con el cumplimiento de la planificación (P2 y 1 CANP)	4,24	4,20	4,82	
IN31_Satisfacción del estudiante con los sistemas de evaluación (P11 y 12 CANP)	4,06	4,29	4,64	



RELACIÓN DE INDICADORES DEL IN32 AL IN51

Indicadores de rendimiento

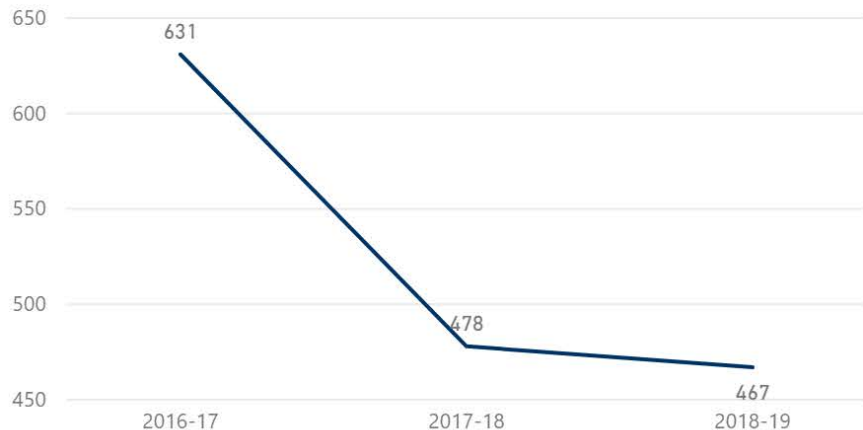
	2016-17	2017-18	2018-19
IN33_Nivel de Satisfacción del Estudiante con las prácticas curriculares-ICARO (1...			
IN49_Nivel de Satisfacción del empresario con las prácticas curriculares ICARO (1...			
IN34_Nivel de Satisfacción del Estudiante con las prácticas extracurriculares ICAR...	9,57	9,43	10,00
IN35_Nivel de Satisfacción del empresario con las prácticas extracurriculares ICAR...		9,00	10,00
IN36. Número de estudiantes que participan en movilidad saliente			
IN37. Nivel de satisfacción del estudiantes que participa en programas de movili...			5,00
IN38. Número de estudiantes que participan en programas de movilidad entrante	1	1	
IN39_Nivel de satisfacción del estudiante con respecto a la actividad docente Tít...	4,18	4,24	4,71
IN40_Satisfacción con los servicios del Centro	4,26	3,79	4,28
IN40_Satisfacción con el Servicio de Biblioteca	4,25	3,06	4,33
IN40_Satisfacción con el Servicio de cafetería (si existe en tu Centro)	4,00	4,55	4,40
IN40_Satisfacción con Servicio de Conserjería	4,50	3,62	4,77
IN40_Satisfacción con Servicio de limpieza	4,25	4,24	4,29
IN40_Satisfacción con Servicio de reprografía (si existe en tu Centro)	5,00	4,48	3,78
IN40_Satisfacción con Servicio de Secretaría	4,40	3,04	4,29
IN41_Nivel de Satisfacción con las Aulas, talleres, laboratorios y otros espacios d...	3,67	3,70	3,91
IN42_Nivel de Satisfacción de los estudiantes con los estudios	3,40		3,60
IN43_Nivel de Satisfacción del Egresado con los estudios cursados		3,00	
IN43_Valoracion media de la satisfacción de los egresados (media todas las pren...	3,40	3,93	
IN45_Tasa de respuesta del cuestionario de estudiantes del SGC	9,80 %	25,00 %	43,24 %
IN46_Tasa de respuesta del cuestionario de egresados del SGC	21,74 %	18,75 %	
IN51_Tasa de respuesta del cuestionario de profesores del SGC			32,1 %



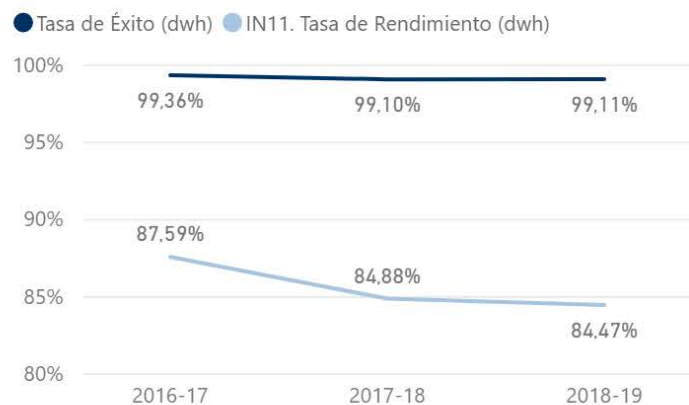
RESULTADOS DE ASIGNATURAS

Máster Universitario en Asesoría Jurídica de Empresas por la Universidad de Málaga

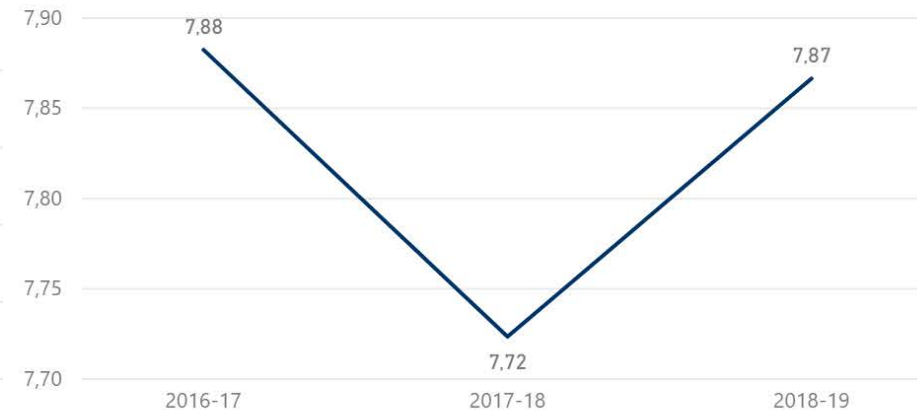
Alumnos matriculados



Alumnos matriculados



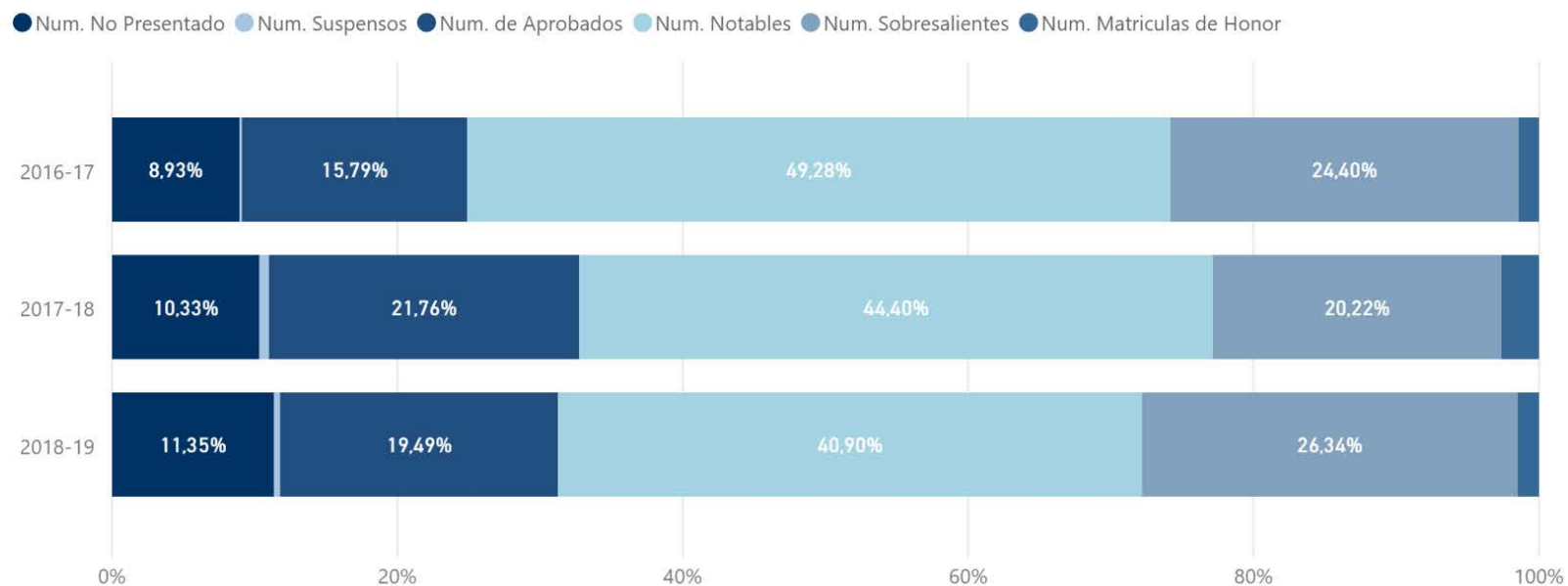
Nota media



Número de alumnos según nota

	2016-17	2017-18	2018-19
Num. No Presentado	56	47	53
Num. Suspenso	1	3	2
Num. de Aprobados	99	99	91
Num. Notables	309	202	191
Num. Sobresalientes	153	92	123
Num. Matriculas de Honor	9	12	7

Porcentaje de alumnos según nota





OFERTA Y DEMANDA

Máster Universitario en Asesoría Jurídica de Empresas por la Universidad de Málaga

GRADOS

MÁSTER

Indicadores de Oferta y Demanda Grados

GRADOS

CURSO

Máster

● Tasa de Matrícula (Matrícula/Oferta*100) ● Tasa de Demanda (Demanda/Oferta*100)



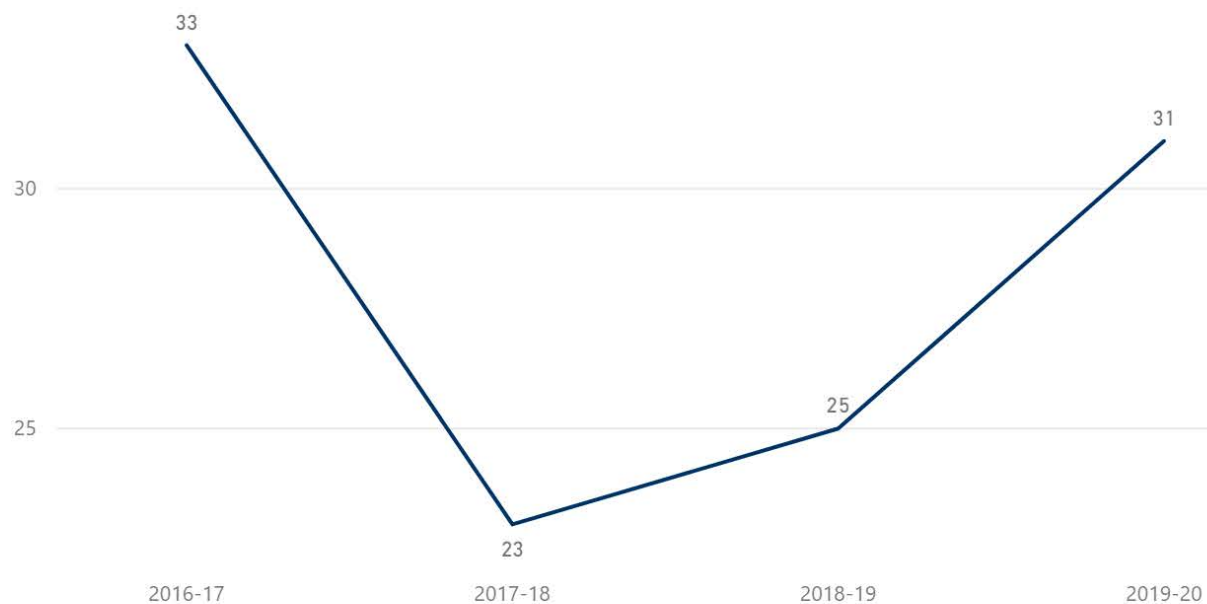
MÁSTER

	2016-17	2017-18	2018-19	2019-20
IN01. Número de plazas ofertadas	40	40	40	40
Solicitudes en primera opción	41	42	34	30
IN02. Matrícula fase final (número de plazas autorizadas DUA)	34	28	28	34
IN05. Tasa de ocupación de la titulación	85,00 %	70,00 %	70,00 %	85,00 %
IN06. Tasa de demanda Máster (Demanda/oferta)	102,50 %	105,00 %	85,00 %	75,00 %



MATRÍCULA

Evolución estudiantes



Nº de Alumnos Matriculados



	2016-17	2017-18	2018-19	2019-20
Núm. Alumnos Matriculados	51	44	47	48
IN04. Núm. Alumnos de Nuevo Ingreso en la Titulación	33	23	25	31
IN10. Número medio de créditos matriculados por estudiante	41,71	35,18	33,70	41,44
Nota media de admision (ingreso)				



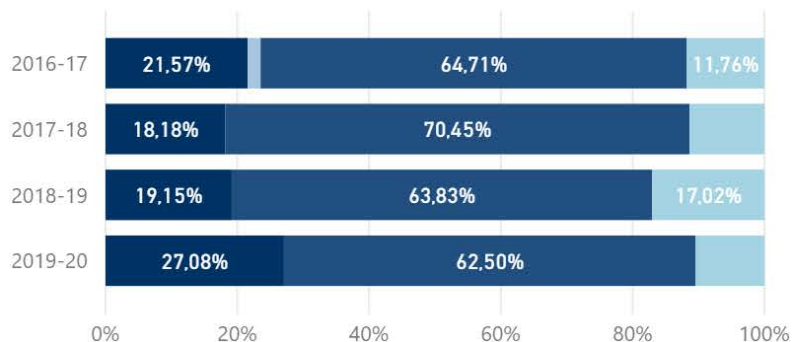
PERFIL DE LOS ESTUDIANTES MATRICULADOS

Máster Universitario en Asesoría Jurídica de Empresas por la Universidad de Mál...

Alumnos según residencia familiar

Tipo de Provincia de Residencia Fa...

- EXTRANJEROS
- NACIONAL
- PROVINCIAL
- REGIONAL

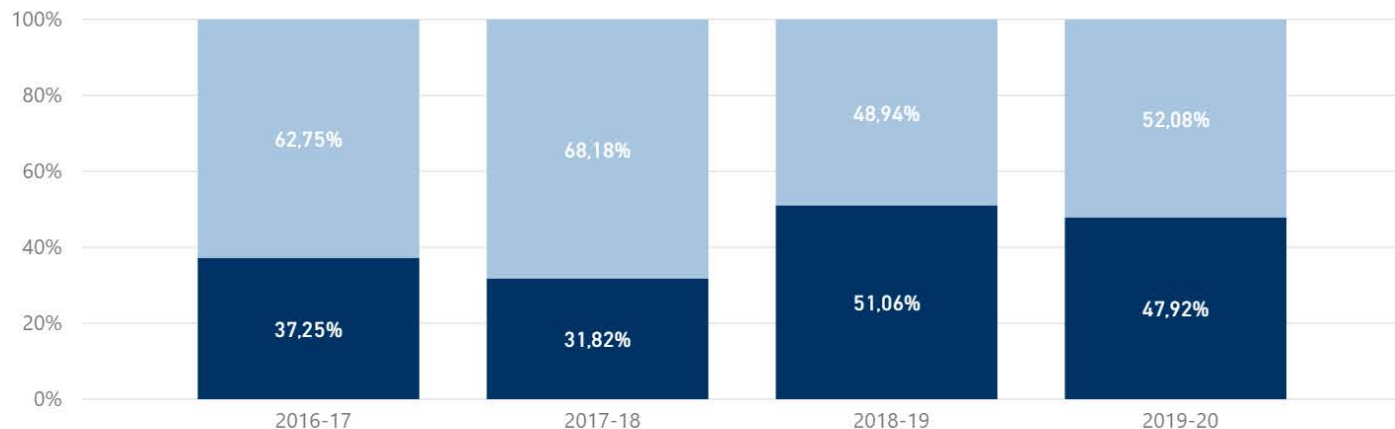


CURSO	Nota de admisión de estudiantes de FP	Notas de admisión de estudiantes de PAU

CURSO	EXTRANJEROS	NACIONAL	PROVINCIAL	REGIONAL	Tota
2016-17	11	1	33	6	51
2017-18	8		31	5	44
2018-19	9		30	8	47
2019-20	13		30	5	48

Alumnos por curso y sexo

Sexo ● HOMBRE ● MUJER



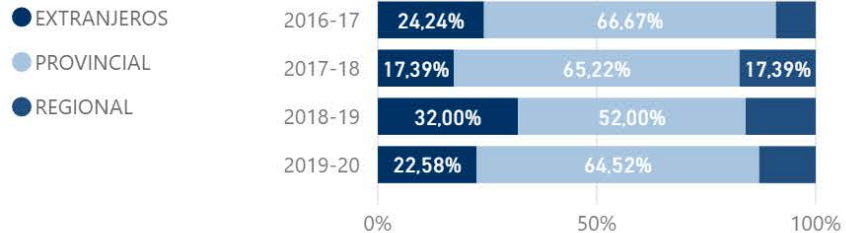
Rango de edad del alumno según el INE	2016-17	2017-18	2018-19	2019-20
De 22 años	3	3	3	2
De 23 años	5	5	2	1
De 24 años	9	5	4	6
De 25 años	7	6	3	4
De 26 años	4	7	5	3
De 27 años	4	2	7	5
De 28 años	4	2	7	8
De 29 años	2	2	2	5
De 30 a 34 años	5	4	6	8
De 35 a 39 años	4	3		2
De 40 años y más	4	5	8	4
Total	51	44	47	48

Sexo	2016-17	2017-18	2018-19	2019-20
MUJER	32	30	23	25
HOMBRE	19	14	24	23
Total	51	44	47	48



Alumnos según residencia familiar

Tipo de Provincia de Res...



CURSO	EXTRANJEROS	PROVINCIAL	REGIONAL	Tota
2016-17	8	22	3	33
2017-18	4	15	4	23
2018-19	8	13	4	25
2019-20	7	20	4	31

Sexo	2016-17	2017-18	2018-19	2019-20
HOMBRE	11	8	15	15
MUJER	22	15	10	16
Total	33	23	25	31

CURSO	Nota de admisión de estudiantes de FP	Notas de admisión de estudiantes de PAU
▼		

Nota media de admisión alumnos procedentes de FP y PAU

Alumnos por curso y sexo

Sexo ● HOMBRE ● MUJER



País Nacionalidad de los estudiantes de nuevo ingreso último curso

País Nacionalidad ● COLOMBIA ● ITALIA ● ARGENTINA ● MARRUECOS





NACIONALIDAD DE LOS ESTUDIANTES DE NUEVO INGRESO

Máster Universitario en Asesoría Jurídica de Empresas por la Universidad de Málaga

Alumnos según nacionalidad

País Nacionalidad	2016-17	2017-18	2018-19	2019-20
ARGENTINA	2		1	1
BRASIL	2			
CHILE			3	
CHINA			1	
COLOMBIA	1			3
ESPAÑA	25	19	17	24
FRANCIA			1	
HONDURAS		1		
ITALIA			1	2
MARRUECOS				1
NICARAGUA		1		
REPUBLICA DOMINICANA			1	
RUMANIA		2		
RUSIA	1			
UCRANIA	2			
Total	33	23	25	31

Número de alumnos según nacionalidad

País Nacionalidad ● CHILE ● ARGENTINA ● CHINA ● FRANCIA ● ITALIA ● REPUBLICA DOMINICANA





CURSO	Recuento de Actividad	Plazas	Asistencias	Promedio de IN50
2016-17	17	3350	1974	4,50
2017-18	13	3010	1033	4,21
2018-19	19	4335	2224	3,88

Tipo de actividad

(En blanco)	Herramientas	Salidas profesionales
Competencias transversales	Otras	
Emprendimiento	Recursos	

Actividades de orientación realizadas y Asistencias por CURSO



curso	Actividad	Descripción	Plazas	Asistencias	Promedio de IN50	Titulaciones 1
2016-17	PRESENTACIÓN DEL DESPACHO GARRIGUES	El despacho Garrigues hizo una presentación a los estudiantes en la que les explicó en qué consiste ser parte de su despacho.	80	27	4,50	Doble Grado en Derecho y Administración y Dirección de Empresas
2016-17	CRIMINÓLOGOS EN EL ÁMBITO JUDICIAL Y ESCOLAR	Charla en la que se explica la labor y salidas profesionales que tiene la criminología en el ámbito judicial y escolar	90	87	4,30	Grado en Criminología
2016-17	JORNADA EMPLEO AZUL I	En estas jornadas profesionales de los distintos ámbitos de conocimiento hablarán desde su experiencia sobre las oportunidades de Empleo Azul relacionados con el Derecho	80	90	3,70	Doble Grado en Derecho y Administración y Dirección de Empresas
2016-17	PRESENTACIÓN LIGA NACIONAL DE DEBATE. EXHIBICIÓN I	La Liga Nacional de Debate Jurídico consiste en una competición universitaria a nivel nacional en la que Jueces y Magistrados y expertos en comunicación evalúan la oratoria y capacidad de argumentación jurídica de los participantes. En la presentación a los alumnos de la Facultad se les hizo una exhibición para que pudiesen ver en qué consiste la esta liga nacional.	80	39	4,40	Doble Grado en Derecho y Administración y Dirección de Empresas
2016-17	PRESENTACIÓN FORO ABOGADOS	Presentación que organiza el despacho de abogados de Juan Antonio Moreno. En él explicaron a los alumnos lo que se hace en un despacho y acerca de la profesión de abogado.	80	20	5,00	Doble Grado en Derecho y Administración y Dirección de Empresas
2016-17	MIRANDO AL FUTURO DEL DERECHO: VALOR 10	Prestigiosos juristas: Notarios, Registradores de la Propiedad, Abogados del Estado, Fiscales, Jueces y Abogados, ex- alumnos de la Facultad de Derecho de Málaga dieron una charla acerca de lo que consiste su profesión y la las oposición realizada.	80	70	4,50	Doble Grado en Derecho y Administración y Dirección de Empresas
2017-18	La Policía Nacional desde un puesto de alta responsabilidad. Una conversación con el Comisario Provincial de Málaga	Charla del Comisario Provincial de Málaga acerca de la Policía Nacional	500	100	4,00	Grado en Criminología
2018-19	CONFERENCIA DEL COMISARIO JEFE DE LA POLICÍA NACIONAL	CONFERENCIA DEL COMISARIO JEFE DE LA POLICÍA NACIONAL		500		Grado en Criminología
2017-18	Jornadas de Bienvenida. Presentación de Orientación	Dentro de las Jornadas de Bienvenida, el último día tiene lugar la presentación de los servicios de Orientación. Igualdad. Secretaría. Biblioteca y Deporte	500	50		Grado en Derecho

Estudio de inserción laboral de los egresados de las universidades españolas a través de los datos que aporta la vida laboral de los afiliados a la Seguridad Social. Aunque existen colectivos que no cotizan a la Seguridad Social y, por tanto, quedan fuera del alcance de nuestro

Cohorte de ingreso a analizar

2012-13

2013-14

Tasa de afiliación y Porcentaje de autónomos

● Tasa de afiliación ● Porcentaje de autónomos



	3 año después de egresar	4 año después de egresar
Tasa de afiliación	65,00 %	70,00 %
Porcentaje de autónomos	15,38 %	14,29 %
Porcentaje según grupo de cotización-Bajo y manual	15,38 %	14,29 %
Porcentaje según grupo de cotización-Medio, no manuales	46,15 %	42,86 %
Porcentaje según grupo de cotización-Universitario	38,46 %	42,86 %
Porcentaje según jornada laboral- Porcentaje a tiempo completo	81,82 %	91,67 %
Porcentaje según jornada laboral-TP: más de media jornada	18,18 %	8,33 %
Porcentaje según jornada laboral-TP: menos de media jornada		
Porcentaje de indefinidos	66,67 %	66,67 %
Porcentaje de temporales	33,33 %	33,33 %



MOVILIDAD. PAÍSES DE ORIGEN Y DESTINO

Máster Universitario en Asesoría Jurídica de Empresas por la Universidad de M...

Países diferentes de acogida

2

Movilidad entrante

(MA) Pais [11]	2016-17	2017-18
POLONIA		1
RUMANIA	1	
Total	1	1

	2016-17	2017-18
IN38. Número de estudiantes que participan en programas de movilidad entrante	1	1
IN36. Número de estudiantes que participan en movilidad saliente		

Países diferentes de destino

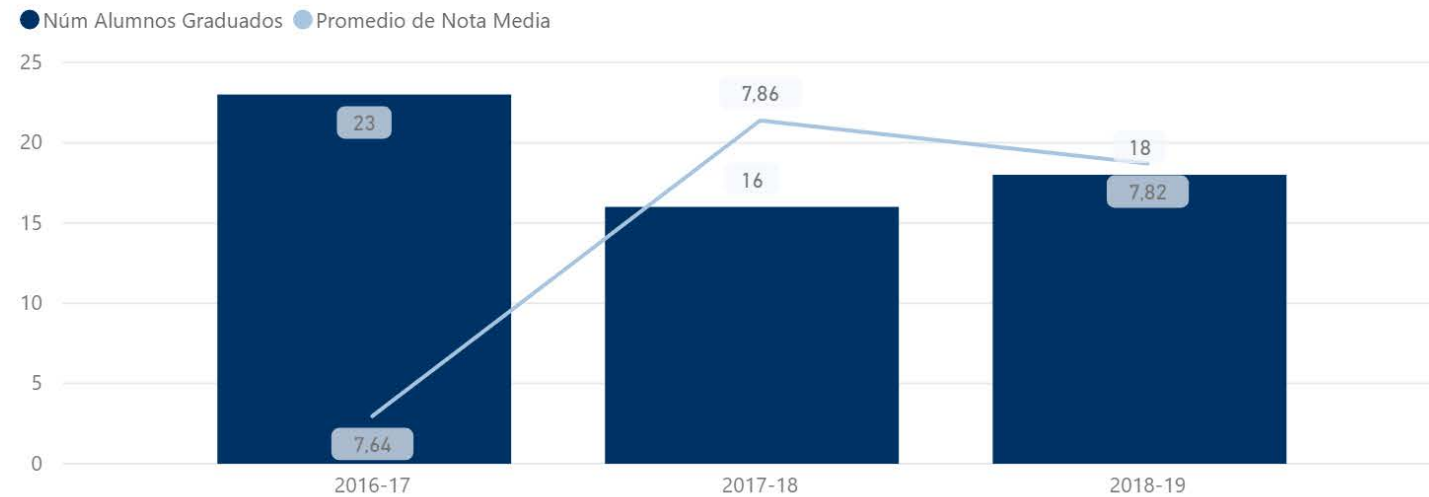
(En b...

Movilidad saliente

Pais
Tota



Graduados y nota media expediente



Duración media de los estudios



	2016-17	2017-18	2018-19
Núm Alumnos Graduados	23	16	18
IN18_Tasa de graduación Cohorte ingreso Grados			
IN18_Tasa de graduación Cohorte de ingreso Máster	54,55 %	65,22 %	
Media en egresar Máster 1 año	2,05	1,88	1,78
Media en graduarse título de 4 años			
Media en graduarse títulos 6 años			
Nota Media egresados	7,64	7,86	7,82

Estructura del personal

TIPO_EMPLEADO	DES_RÉGIMEN_JURÍDICO	2017	2018	2019
PAS	Funcionarios	26	25	26
	Laborales	15	21	25
	Total	41	46	51
PDI	Funcionarios	85	85	90
	Laborales	98	105	104
	Total	183	190	194
Total		224	236	245

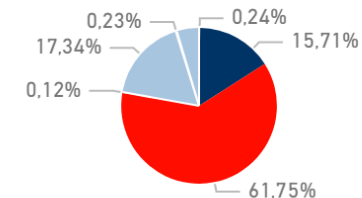
Edad media del personal

TIPO_EMPL EADO	DES_RÉGIMEN_JURÍDICO	2017	2018	2019
PAS	Funcionarios	52,52	52,91	52,79
	Laborales	48,43	41,75	41,48
	Total	53,20	52,94	52,91
PDI	Funcionarios	47,47	48,45	47,85
	Laborales			

Ratios generales Centros propios UMA (SIU)

	2016-17	2017-18
Estudiante por PAS (en ETC)	22,90	23,36
PDI por PAS (en ETC)	1,51	1,52
Estudiante por PDI(en ETC)	15,43	15,52

Gastos de personal liquidación 2017



Estructura categoría Profesorado

Régimen Jurídico	Categoría	2017	2018	2019
Funcionarios	CATEDRÁTICO DE ESCUELA UNIVERSITARIA	1	1	1
	CATEDRÁTICO DE UNIVERSIDAD	22	23	21
	PROFESOR TITULAR DE ESC. UNIVERSITARI	10	8	8
	PROFESOR TITULAR DE UNIVERSIDAD	52	53	60
	Total	85	85	90
	Laborales	PROFESOR ASOCIADO	47	46
PROFESOR AYUDANTE DOCTOR		9	10	8
PROFESOR COLABORADOR		3	2	2
PROFESOR CONTRATADO DOCTOR		24	20	13
PROFESOR CONTRATADO DOCTOR TEMPORAL		2	4	5
PROFESOR EMERITO			3	3
PROFESOR SUSTITUTO INTERINO		13	19	28
PROFESOR VISITANTE			1	1
Total		98	105	104
Total		183	190	194

Estructura Categoría PAS

Régimen Jurídico	Categoría	2017	2018	2019
Funcionarios	Ayte. Archivos, Bibliot. y Museos UMA	2	2	2
	Esc. Administrativa Univ. Málaga	15	14	15
	Facultativos Archivos, Bib. y Museos UMA	1	1	1
	Técnico Auxiliar de Bibliotecas UMA	7	7	7
	Técnico de Gestión UMA	1	1	1
	Total	26	25	26
Laborales	Encargado de Equipo de Conserjería	1	1	1
	PERSONAL INVESTIGADOR FORMACIÓN EN PRACT	2	4	4
	Técnico Aux. de Servicios de Conserjería	5	6	7
	Técnico Esp. Biblioteca, Archivo y Museo	3	3	4
	Técnico Especialista	1	1	1
	Total	12	15	17
Total	38	40	43	

Estructura Categoría Personal Apoyo Investigación (capítulo VI)

Categoría	2017	2018	2019
PERSONAL INVESTIGADOR EN FORMACIÓN	1	1	1
PERSONAL INVESTIGADOR FORMACIÓN EN PRACT	2	4	4
TITULADO SUPERIOR (DOCTOR) INVESTIGACION	1	1	
TITULADO SUPERIOR AP. I+D+I GAR. JUVENIL		3	3
TITULADO SUPERIOR INVESTIGACION	1	1	4
Total	5	10	12



ESTRUCTURA DEL PDI

Centro

Todas

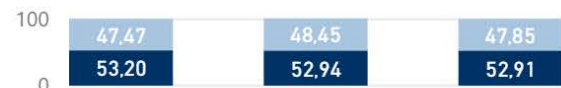
Ratios generales Centros propios UMA (SIU)

● Estudiante por PAS (en ETC) ● PDI por PAS (en ETC) ● Estudiante por PDI(en ETC)



Edad media del personal

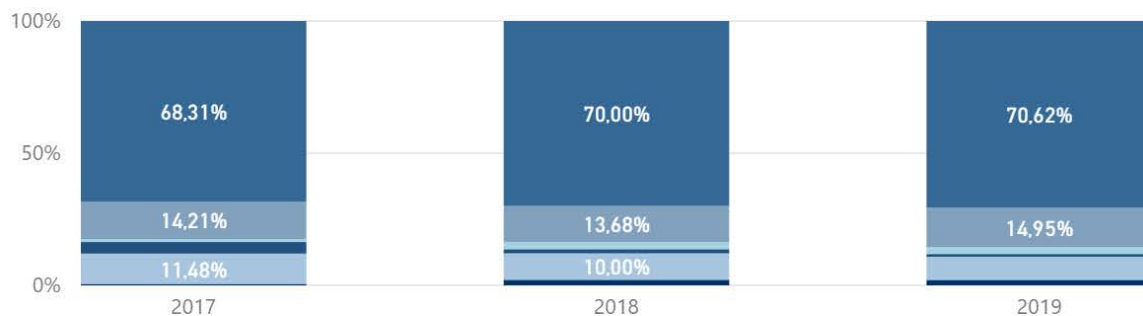
Régimen j... ● Funcionarios ● Laborales



Estructura por dedicación

DES_Dedicación_Plaza

- 2+2 HORAS
- 3+3 HORAS
- 4+4 HORAS
- 5+5 HORAS
- 6+6 HORAS
- TIEMPO COMPLETO



Sexenios reconocidos por AÑO y DES_C_C_E

DES_C_C_E

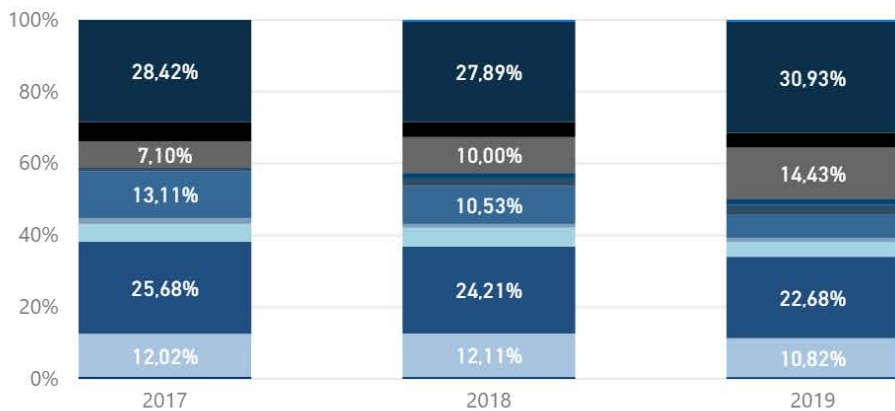
- CATEDRATICO DE ESCUELA...
- CATEDRATICO DE UNIVER...
- PROFESOR COLABORADOR
- PROFESOR CONTRATADO ...
- PROFESOR CONTRATADO ...
- PROFESOR TITULAR DE ES...
- PROFESOR TITULAR DE U...



Estructura categoría Profesorado

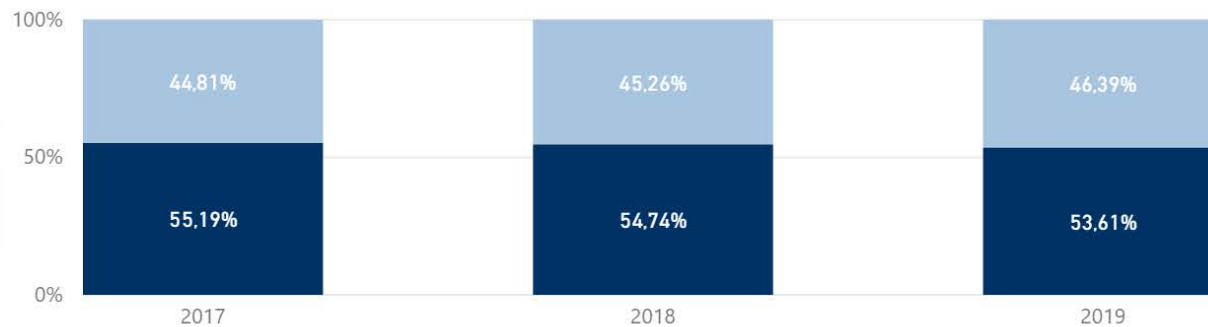
Categoría

- CATEDRATICO DE ESCUELA UNIVE...
- CATEDRATICO DE UNIVERSIDAD
- PROFESOR ASOCIADO
- PROFESOR AYUDANTE DOCTOR
- PROFESOR COLABORADOR
- PROFESOR CONTRATADO DOCTOR
- PROFESOR CONTRATADO DOCTO...
- PROFESOR EMERITO



Edad media del personal

SEXO ● HOMBRE ● MUJER



ESTRUCTURA DEL PDI: RATIOS, SEXO, CATEGORÍAS, EDAD MEDIA

Estructura del personal

TIPO_EMPLEADO	Régimen jurídico	2017	2018	2019
PDI	Funcionarios	85	85	90
	Laborales	98	105	104
	Total	183	190	194
Total		183	190	194

Edad media del personal

Régimen jurídico	2017	2018	2019
Funcionarios	53,20	52,94	52,91
Laborales	47,47	48,45	47,85

Personal por categoría y sexo

DES_C_C_E	SEXO	2017	2018	2019
CATEDRÁTICO DE ESCUELA UNIVERSITARIA	HOMBRE	1	1	1
	MUJER			
CATEDRÁTICO DE UNIVERSIDAD	HOMBRE	18	16	14
	MUJER	4	7	7
PROFESOR ASOCIADO	HOMBRE	38	37	34
	MUJER	9	9	10
PROFESOR AYUDANTE DOCTOR	HOMBRE	3	5	4
	MUJER	6	5	4
PROFESOR COLABORADOR	HOMBRE	2	1	1
	MUJER	1	1	1
PROFESOR CONTRATADO DOCTOR	HOMBRE	9	9	6
	MUJER	15	11	7
PROFESOR CONTRATADO DOCTOR TEMPORAL	HOMBRE		1	2
	MUJER	2	3	3
PROFESOR EMERITO	HOMBRE		3	3
	MUJER			
PROFESOR SUSTITUTO INTERINO	HOMBRE	7	8	13
	MUJER	6	11	15
PROFESOR TITULAR DE ESC. UNIVERSITARI	HOMBRE	4	3	3
	MUJER	6	5	5
PROFESOR TITULAR DE UNIVERSIDAD	HOMBRE	19	20	23
	MUJER	33	33	37
PROFESOR VISITANTE	MUJER		1	1

Ratios generales Centros propios UMA (SIU)

	2016-17	2017-18
Estudiante por PAS (en ETC)	22,90	23,36
PDI por PAS (en ETC)	1,51	1,52
Estudiante por PDI(en ETC)	15,43	15,52

127

Doctores

180

Sexenios recono...

Estructura categoría Profesorado por centro

Centro	Régimen Jurídico	Categoría	2017	2018	2019
FACULTAD DE CIENCIAS ECONOMIC. Y EMPRES.	Funcionarios	PROFESOR TITULAR DE UNIVERSIDAD			1
		Total			1
	Laborales	PROFESOR ASOCIADO	2	2	
		PROFESOR CONTRATADO DOCTOR	1		
		Total	3	2	
Total		3	3		
FACULTAD DE COMERCIO Y GESTION	Funcionarios	PROFESOR TITULAR DE ESC. UNIVERSITARI	2	2	
		Total	2	2	
	Laborales	PROFESOR ASOCIADO	2	2	
		Total	2	2	
		Total	4	4	
FACULTAD DE DERECHO	Funcionarios	CATEDRÁTICO DE ESCUELA UNIVERSITARIA	1	1	
		CATEDRÁTICO DE UNIVERSIDAD	22	23	
		PROFESOR TITULAR DE ESC. UNIVERSITARI	3	2	
		PROFESOR TITULAR DE UNIVERSIDAD	50	48	
		Total	76	74	
	Laborales	PROFESOR ASOCIADO	28	27	

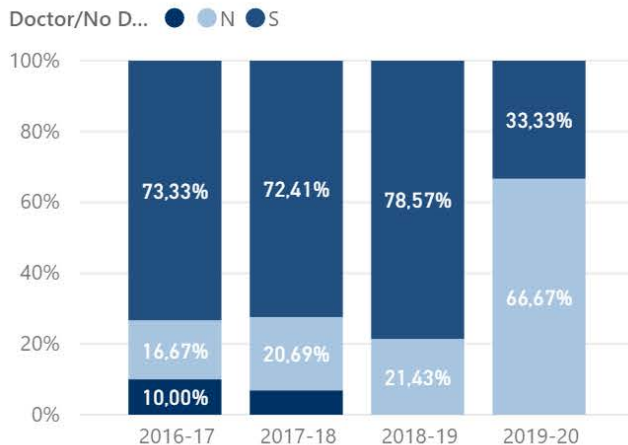


PROFESORADO POR CATEGORÍA

Máster Universitario en Asesoría Jurídica de Empresas por la Universidad de Málaga

Categoría	2016-17	2017-18	2018-19	2019-20
TITULAR DE UNIVERSIDAD	9	5	11	1
TITULAR DE ESCUELA UNIVERSITARIA	1	1	1	1
PROFESOR SUSTITUTO INTERINO	1	1	1	1
Profesor externo	3	2		
PROFESOR CONTRATADO DOCTOR LOU	5	8	4	
PROFESOR COLABORADOR LOU	1			
PROFESOR ASOCIADO LOU	5	6	6	
CATEDRATICO DE UNIVERSIDAD	3	4	4	
CATEDRATICO DE ESCUELA UNIVERSITARIA	1	1		
AYUDANTE DOCTOR	1	1	1	
Total	30	29	28	3

Relación de profesores doctores promedio cuatro últimos ...



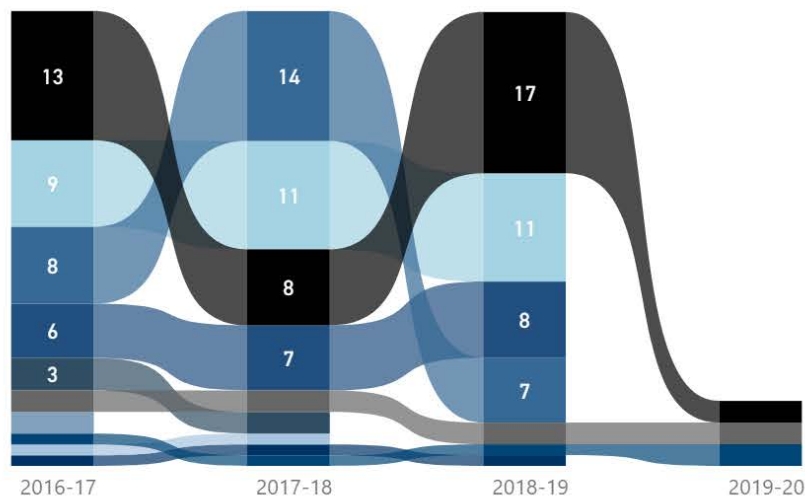
Sexenios Reconocidos

Sexenios	2016-17	2017-18	2018-19	2019-20
5			1	
4	3	2	2	
3	3	4	5	
2	7	5	7	1
1		5	3	
0	15	11	10	2
	2	2		
Total	30	29	28	3

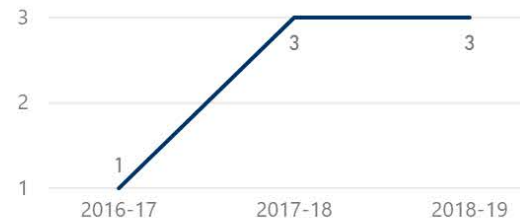
Evolutivo de los créditos impartidos por categoría

POD.Familia Categoría

- AYUDANTE DOCTOR
- CATEDRATICO DE ESCUELA UNIVERSIT...
- CATEDRATICO DE UNIVERSIDAD
- PROFESOR ASOCIADO LOU
- PROFESOR COLABORADOR LOU
- PROFESOR CONTRATADO DOCTOR LOU
- Profesor externo
- PROFESOR SUSTITUTO INTERINO
- TITULAR DE ESCUELA UNIVERSITARIA
- TITULAR DE UNIVERSIDAD



Profesores Evaluados (Docencia)



Quinquenios

Quinquenios	2016-17	2017-18	2018-19	2019-20
2	2	2		
0	15	16	15	1
3	3	2	2	
4	7	6	7	2
5		1	1	
6	3	2	3	
Total	30	29	28	3

2018-19

21

Profesores...

21

Sexenios vivos

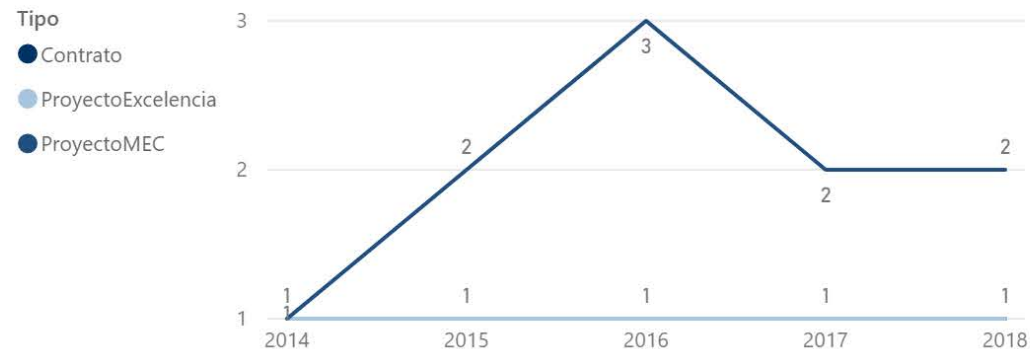
100,00 %

Sexenios vi...



Tipo	2014	2015	2016	2017	2018
ProyectoMEC	1	2	3	2	2
ProyectoExcelencia	1	1	1	1	1
Contrato		1	1		1
Total	2	4	5	3	4

Recuento de Título por Año activo y Tipo



Grupos de investigación

4

Grupo
INMIGRACIÓN Y ENVEJECIMIENTO EN EUROPA (EURIE)
DERECHO PENAL
DERECHO DE LA ACTIVIDAD TURISTICA
DERECHO CIVIL, ECLESIASTICO DEL ESTADO Y ROMANO

Año activo	Tipo	Título
2014	ProyectoMEC	El desarrollo práctico de la tutela legal de los deudores hipotecarios. Aspectos jurídicos y económicos
2015	ProyectoMEC	El desarrollo práctico de la tutela legal de los deudores hipotecarios. Aspectos jurídicos y económicos
2016	ProyectoMEC	El desarrollo práctico de la tutela legal de los deudores hipotecarios. Aspectos jurídicos y económicos
2016	ProyectoMEC	Funciones de las condiciones en el derecho de contratos
2017	ProyectoMEC	Funciones de las condiciones en el derecho de contratos
2018	ProyectoMEC	Funciones de las condiciones en el derecho de contratos
2015	ProyectoMEC	Nuevos retos de la gerontoinmigración: Innovación social en perspectiva jurídica
2016	ProyectoMEC	Nuevos retos de la gerontoinmigración: Innovación social en perspectiva jurídica
2017	ProyectoMEC	Nuevos retos de la gerontoinmigración: Innovación social en perspectiva jurídica
2018	ProyectoMEC	Nuevos retos de la gerontoinmigración: Innovación social en perspectiva jurídica
2014	ProyectoExcelencia	Delincuencia de los inmigrantes asentados en España
2015	ProyectoExcelencia	Delincuencia de los inmigrantes asentados en España
2016	ProyectoExcelencia	Delincuencia de los inmigrantes asentados en España
2017	ProyectoExcelencia	Delincuencia de los inmigrantes asentados en España
2018	ProyectoExcelencia	Delincuencia de los inmigrantes asentados en España
2015	Contrato	Realización de trabajos de asesoramiento jurídico y de dirección de la Fundación General de la Universidad de Málaga
2016	Contrato	Realización de trabajos de asesoramiento jurídico y de dirección de la Fundación General de la Universidad de Málaga
2018	Contrato	Realización de un asesoramiento jurídico para la presentación de demanda de resolución contractual y reclamación de daños ante los Juzgados de Estepona



ESTRUCTURA DEL PERSONAL DE ADMINISTRACIÓN Y SERVICIOS (PAS)

Estructura del personal

DES_RÉGIMEN_JURÍDICO	2017	2018	2019
Funcionarios	26	25	26
Laborales	15	21	25
Total	41	46	51

Estructura por sexo

SEXO	2017	2018	2019
HOMBRE	9	10	13
MUJER	32	36	38

Edad media del personal

DES_RÉGIMEN_JURÍDICO	2017	2018	2019
Funcionarios	52,52	52,91	52,79
Laborales	48,43	41,75	41,48

Estructura Categoría PAS

AÑO	2017		2018		2019	
Régimen Jurídico	HOMBRE	MUJER	HOMBRE	MUJER	HOMBRE	MUJER
Funcionarios	3	23	3	22	3	23
Laborales	4	8	5	10	6	11
Total	7	31	8	32	9	34

Centro

Todas

Estructura Categoría Personal Apoyo Investigación (capítulo VI)

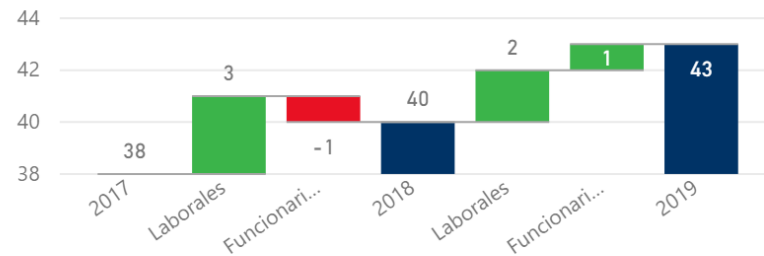
AÑO	2017		2018		2019	
Régimen Jurídico	HOMBRE	MUJER	HOMBRE	MUJER	HOMBRE	MUJER
Laborales	2	3	4	6	6	6
Total	2	3	4	6	6	6

Estructura Categoría PAS

Régimen Jurídico	Categoría	2017	2018	2019
Funcionarios	Ayte. Archivos, Bibliot. y Museos UMA	2	2	2
	Esc. Administrativa Univ. Málaga	15	14	15
	Facultativos Archivos, Bib. y Museos UMA	1	1	1
	Técnico Auxiliar de Bibliotecas UMA	7	7	7
	Técnico de Gestión UMA	1	1	1
	Total	26	25	26
Laborales	Encargado de Equipo de Conserjería	1	1	1
	PERSONAL INVESTIGADOR FORMACIÓN EN PRACT	2	4	4
	Técnico Aux. de Servicios de Conserjería	5	6	7
	Técnico Esp. Biblioteca, Archivo y Museo	3	3	4
	Técnico Especialista	1	1	1
	Total	12	15	17
Total		38	40	43

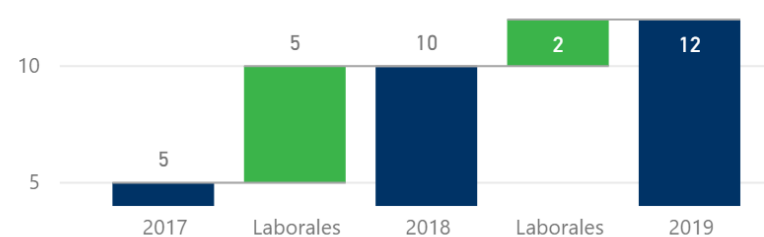
Estructura Categoría PAS

● Aumento ● Disminución ● Total ● Otros



Estructura Categoría Personal Apoyo Investigación (capítulo VI)

● Aumento ● Disminución ● Total ● Otros



Estructura Categoría Personal Apoyo Investigación (capítulo VI)

Régimen Jurídico	Categoría	2017	2018	2019
Laborales	PERSONAL INVESTIGADOR EN FORMACIÓN	1	1	1
	PERSONAL INVESTIGADOR FORMACIÓN EN PRACT	2	4	4
	TITULADO SUPERIOR (DOCTOR) INVESTIGACION	1	1	
	TITULADO SUPERIOR AP. I+D+I GAR. JUVENIL		3	3
	TITULADO SUPERIOR INVESTIGACION	1	1	4
	Total		5	10



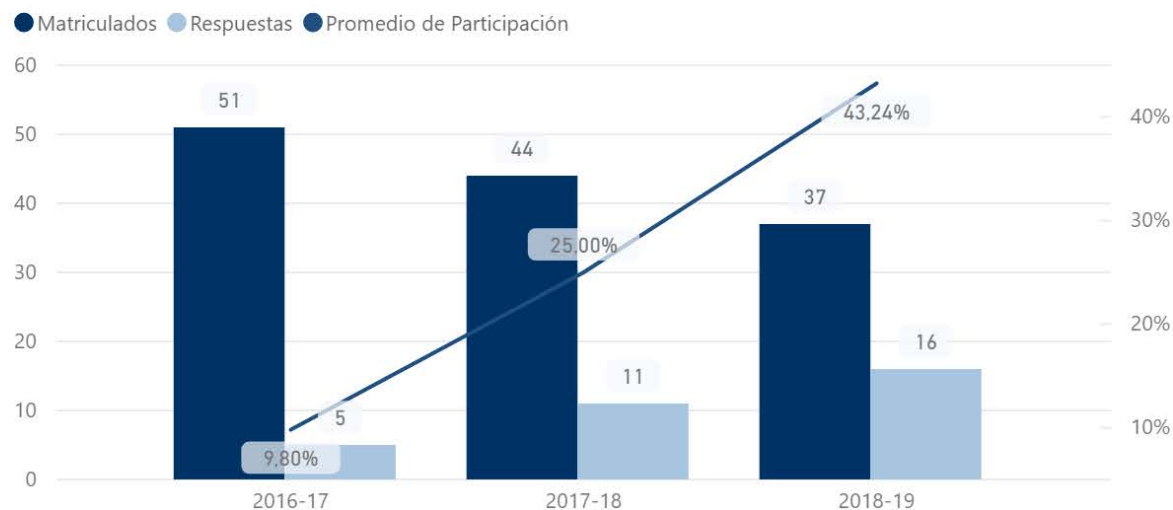
SATISFACCIÓN DE ALUMNOS. CUESTIONARIO DEL SGC

Máster Universitario en Asesoría Jurídica de Empresas por la Universidad de Málaga

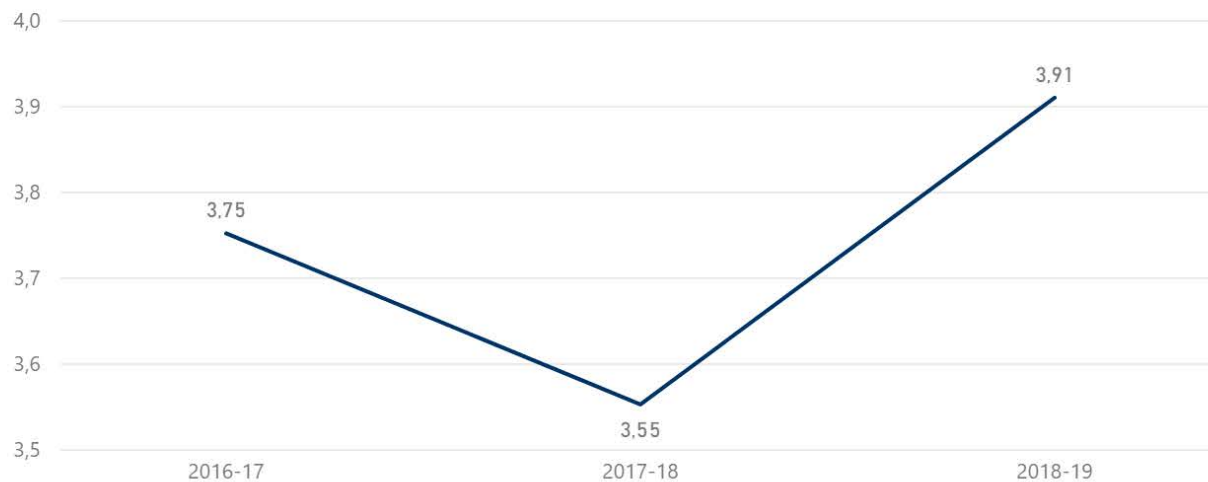
Valoración por ítem del Cuestionario de Alumnos del SGC

	2016-17	2017-18	2018-19
Información facilitada y/o disponible sobre la Titulación	4,20	3,44	4,13
Actividades de acogida en primer curso	3,50	3,29	3,27
Actividades de apoyo a la formación (seminarios, talleres, charlas, etc.)	3,40	3,06	4,08
Coordinación entre el profesorado de las distintas asignaturas de la titulación	3,00	2,84	3,13
Aulas, talleres, laboratorios y otros espacios de docencia	3,67	3,70	3,91
Servicio de conserjería	4,50	3,62	4,77
Servicio de secretaría	4,40	3,04	4,29
Servicio de biblioteca	4,25	3,06	4,33
Servicio del aula de informática	4,00	3,65	4,44
Servicio de reprografía	5,00	4,48	3,78
Servicio de limpieza	4,25	4,24	4,29
Servicio de cafetería	4,00	4,55	4,40
Valoración global del título	3,40		3,60
Imagen que tienes de la Universidad de Málaga	3,60	3,22	4,13
Formación recibida en los planes de estudio en materia de sostenibilidad			3,15
Actividades de orientación profesional (si has participado)			

Participación en el Cuestionario de Alumnos del SGC



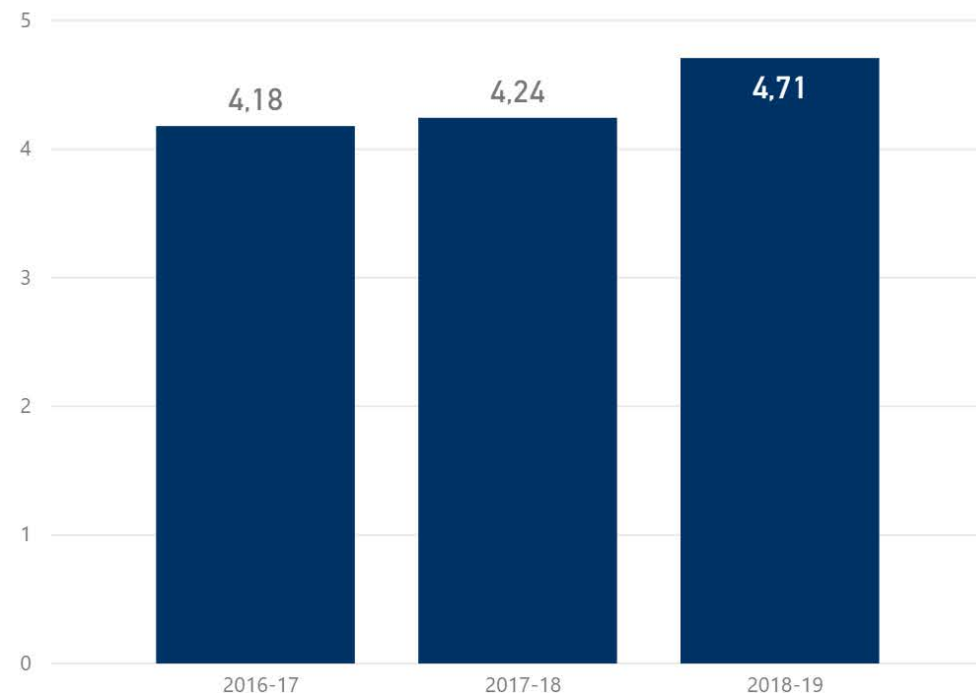
Valoración media del cuestionario de alumnos





Nº	Aspectos a valorar	2016-17	2017-18	2018-19
1	El/la profesor/a informa sobre los distintos aspectos de la guía docente o programa de la asignatura (objetivos, actividades, contenidos del temario, metodología, bibliografía, procedimiento de evaluación,...)	4,26	4,22	4,88
2	El profesor cumple con la planificación establecida en la guía docente/programa de la asignatura (objetivos, sistemas de evaluación, biografía y otras fuentes de información recomendadas)	4,21	4,18	4,76
3	Se han coordinado las actividades teóricas y prácticas previstas	4,30	4,20	4,73
4	El/la profesor/a organiza bien las actividades que se realizan en clase	4,15	4,18	4,68
5	Utiliza recursos didácticos (pizarra, transparencias, medios audiovisuales, material de apoyo en red virtual...) que facilitan el aprendizaje	4,22	4,25	4,78
6	Explica con claridad, seguridad y resalta los contenidos importantes	4,23	4,26	4,69
7	Se interesa por el grado de comprensión de sus explicaciones	4,14	4,24	4,63
8	Resuelve las dudas que se le plantean	4,32	4,29	4,78
9	Motiva a los/as estudiantes para que se interesen por la asignatura (comunicación fluida y espontánea)	4,22	4,23	4,56
10	Es respetuoso/a en el trato con los/as estudiantes	4,50	4,42	5,00
11	Tengo claro lo que debo aprender para superar esta asignatura	3,84	4,24	4,54
12	Los criterios y sistemas de evaluación establecidos los considero adecuados para valorar mi aprendizaje	3,91	4,20	4,61
13	Las actividades desarrolladas (teóricas, prácticas, de trabajo individual, en grupo,...) están contribuyendo a alcanzar los objetivos de la asignatura	4,00	4,23	4,57
14	Estoy satisfecho/a con la labor docente de este/a profesor/a	3,95	4,26	4,69

Promedio global de la media de cada profesor





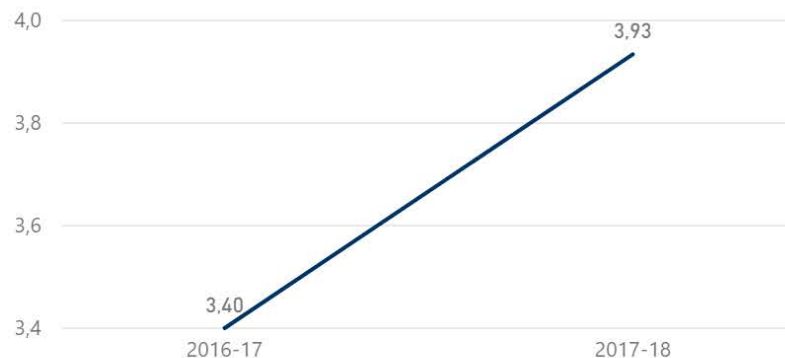
SATISFACCIÓN DE EGRESADOS. CUESTIONARIO DEL SGC

Máster Universitario en Asesoría Jurídica de Empresas por la Universidad de Má...

Porcentaje de graduados que recomendarían la titulación



Valoración media del cuestionario de graduados



Participación en el cuestionario de graduados



Valoración por ítem del cuestionario de graduados

	2016-17	2017-18	2018-19
Suma de IN15_Estudiantes egresados	23	16	18
Nº respuestas	5	3	
Nº respuestas dividido por Estudiantes Egresados	22 %	19 %	
Contenidos del plan de estudios	3,00		
Calidad docente del profesorado	3,80	4,00	
Formación teórica recibida			
Formación práctica recibida	3,60		
Prácticas curriculares			
Instalaciones del Centro	3,40	3,67	
Adecuación de la formación recibida	3,20		
Satisfacción con el trabajo fin de estudios			



A NIVEL DE TITULACIÓN

Nivel de satisfacción del Profesorado a nivel de titulación

	2018-19
Promedio de Coordinación horizontal de las materias	3,22
Promedio de Coordinación vertical de las materias	3,56
Promedio de Cualificación de los profesores que imparten docencia en la titulación	4,00
Promedio de Dedicación de los estudiantes	3,00
Promedio de IN48.Grado de satisfacción general con la titulación	3,33
Promedio de Información el título en la web	3,67
Promedio de Perfil de los estudiantes que ingresan	2,67
Promedio de Plan de estudios	3,22
Promedio de Ratio alumnos/profesor	3,89

Datos de participación

	2018-19	2019-20
Profesorado	28	26
Nº respuestas	9	
Participación	32,1 %	

A NIVEL DE CENTRO

Nivel de satisfacción del Profesorado a nivel de Centro

	2016-17	2017-18	2018-19
Criterio 5_Instalaciones e infraestructuras del Centro al que está adscrito	3,52	3,51	3,74
Criterio 5_Labor realizada por el Equipo Decanal/Directivo del Centro al que está adscrito	3,90	3,80	4,01
Criterio 5_Programas de movilidad del profesorado	3,01	3,12	3,42
Criterio 6_Programas de acogida y orientación del alumnado de nuevo ingreso	3,67	3,57	3,89

Datos de rendimiento

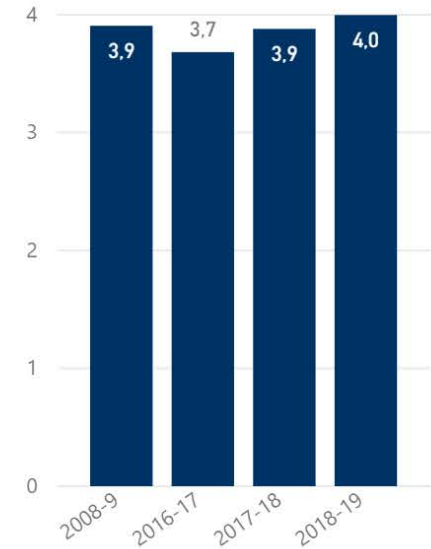
	2016-17	2017-18	2018-19
Nº de profesores adscritos al Centro	158	179	185
Nº respuestas	80	88	73
Participación Centros satisfacción Nº respuestas dividido por Nº de profesores adscritos al Centro	51 %	49 %	39 %



UNIDAD FUNCIONAL	2008-9	2016-17	2017-18	2018-19
SMART CAMPUS	4,33	3,64	4,50	4,34
SICAU	4,26	3,66	3,89	4,08
SECRETARÍAS DE DEPARTAMENTOS	3,89	3,78	4,22	3,92
SECRETARÍA GENERAL		3,46	3,96	3,94
RECURSOS HUMANOS	4,52			
BIBLIOTECA UNIVERSITARIA	3,32	3,88	3,77	3,93
ÁREA ECONÓMICA Y PATRIMONIAL			2,44	
APOYO TECNOLÓGICO A LA DOCENCIA		3,53	3,61	3,39
ACCESO			4,31	4,28
Total	3,91	3,68	3,88	4,00

	2008-9	2016-17	2017-18	2018-19
El/La Jefe/a dirige eficazmente el trabajo en equipo	3,67	3,85	4,19	4,17
Cuando es necesario, la Universidad me facilita formación al margen del Plan de Formación del PAS	2,78	3,18	3,16	3,40
En mi ausencia hay flexibilidad para que otros asuman mis tareas	4,44	3,24	3,48	3,68
En mi trabajo puedo ser creativo/a	3,61	3,74	3,71	3,83
Grado de conocimiento de la misión/visión de mi Servicio	4,28	4,21	4,32	4,26
Grado de satisfacción con la organización del trabajo	4,06	3,76	4,10	4,17
Grado de satisfacción con las condiciones físicas del trabajo	4,44	3,85	3,90	4,04
Grado de satisfacción con los/as compañeros/as de trabajo	4,17	3,94	4,23	4,43
Grado de satisfacción con mi puesto de trabajo	4,33	3,97	4,13	4,23
Grado de satisfacción con mi superior jerárquico	3,78	3,79	4,13	4,32
Grado de satisfacción con mis posibilidades de promocionar	3,44	2,97	3,06	3,49
Hay una comunicación fluida entre el personal	3,35	3,88	4,10	4,13
Las cargas de trabajo están bien repartidas	4,00	3,35	3,71	3,98
Las condiciones ambientales (iluminación, climatización, etc.) de mi puesto son buenas	4,06	3,74	3,87	4,06
Los planes de formación tienen en cuenta mis necesidades	3,17	3,44	3,74	3,66
Las tareas que realizo se corresponden con las funciones de mi puesto	4,61	3,88	4,16	4,17
Los recursos materiales con los que cuento son suficientes para desempeñar mi trabajo	3,89	3,85	3,94	3,89
Reconocimiento que obtengo por el trabajo bien hecho	4,11	3,65	3,90	4,04

Media de todas las preguntas por CU...



Máster Universitario en Asesoría Jurídica de Empresas por la Universidad de Málaga**Proyectos de investigación activos del profesorado del título**

Año activo	Tipo	Título
2014	ProyectoMEC	El desarrollo práctico de la tutela legal de los deudores hipotecarios. Aspectos jurídicos y económicos
2015	ProyectoMEC	El desarrollo práctico de la tutela legal de los deudores hipotecarios. Aspectos jurídicos y económicos
2016	ProyectoMEC	El desarrollo práctico de la tutela legal de los deudores hipotecarios. Aspectos jurídicos y económicos
2016	ProyectoMEC	Funciones de las condiciones en el derecho de contratos
2017	ProyectoMEC	Funciones de las condiciones en el derecho de contratos
2018	ProyectoMEC	Funciones de las condiciones en el derecho de contratos
2015	ProyectoMEC	Nuevos retos de la gerontoinmigración: Innovación social en perspectiva jurídica
2016	ProyectoMEC	Nuevos retos de la gerontoinmigración: Innovación social en perspectiva jurídica
2017	ProyectoMEC	Nuevos retos de la gerontoinmigración: Innovación social en perspectiva jurídica
2018	ProyectoMEC	Nuevos retos de la gerontoinmigración: Innovación social en perspectiva jurídica
2014	ProyectoExcelencia	Delincuencia de los inmigrantes asentados en España
2015	ProyectoExcelencia	Delincuencia de los inmigrantes asentados en España
2016	ProyectoExcelencia	Delincuencia de los inmigrantes asentados en España
2017	ProyectoExcelencia	Delincuencia de los inmigrantes asentados en España
2018	ProyectoExcelencia	Delincuencia de los inmigrantes asentados en España
2015	Contrato	Realización de trabajos de asesoramiento jurídico y de dirección de la Fundación General de la Universidad de Málaga
2016	Contrato	Realización de trabajos de asesoramiento jurídico y de dirección de la Fundación General de la Universidad de Málaga
2018	Contrato	Realización de un asesoramiento jurídico para la presentación de demanda de resolución contractual y reclamación de daños ante los Juzgados de Estepona