

MÁSTER UNIVERSITARIO EN DERECHO PENAL Y POLÍTICA CRIMINAL

[View in Power BI](#) ↗

Last data refresh:
23/04/2021 5:12:56 UTC

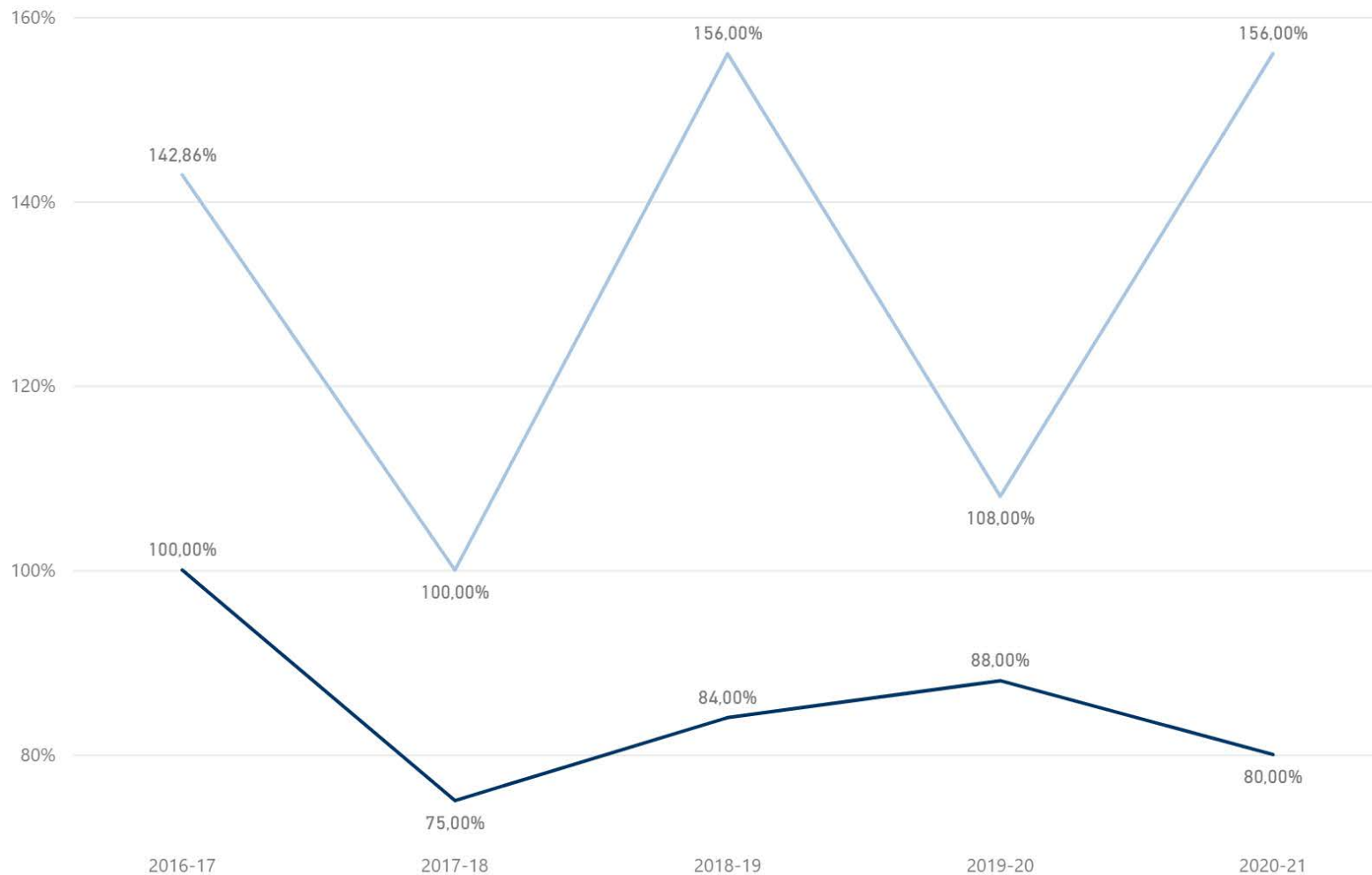
Downloaded at:
28/04/2021 11:49:29 UTC



MÁSTER

Máster

● Tasa de Matrícula (Matrícula/Oferta*100) ● Tasa de Demanda (Demanda/Oferta*100)

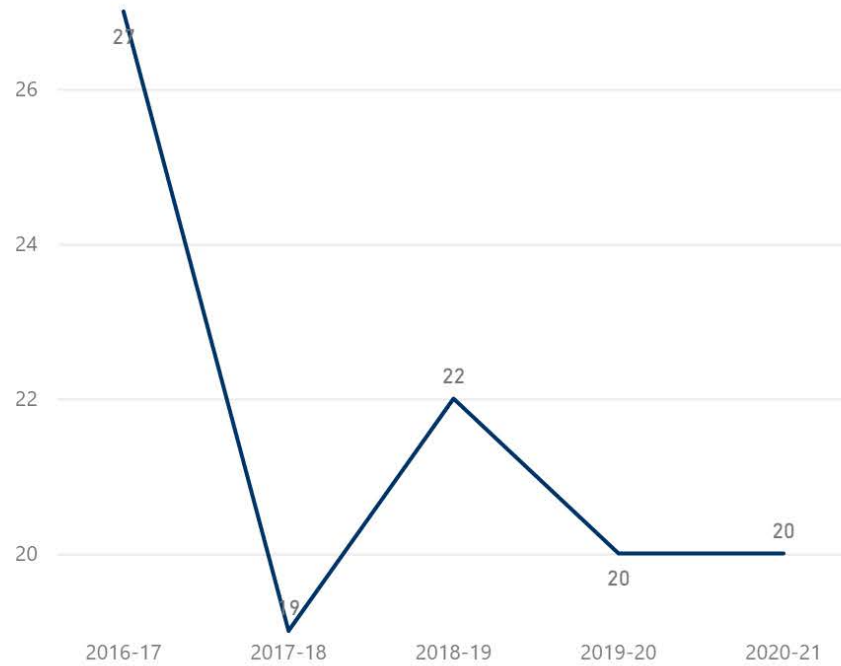


MÁSTER

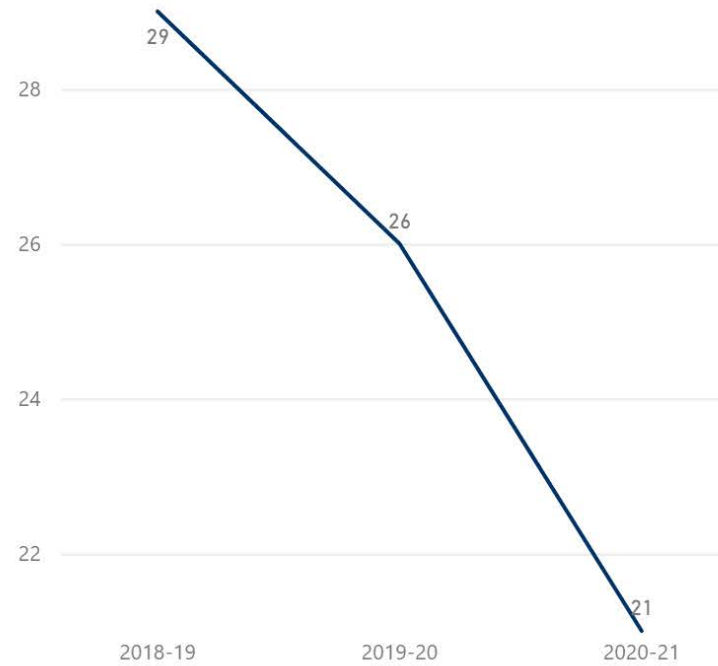
	2017-18	2018-19	2019-20	2020-21
IN01. Número de plazas ofertadas	28	25	25	25
Solicitudes totales				144
Solicitudes en primera opción	28	39	27	39
IN02. Matrícula fase final (número de plazas autorizadas DUA)	21	21	22	20
IN05. Tasa de ocupación de la titulación	75,00 %	84,00 %	88,00 %	80,00 %
IN06. Tasa de demanda (Demanda/Oferta)				576,00 %
IN06. Tasa de demanda (preferencia primera opción) Máster (Demanda/oferta)	100,00 %	156,00 %	108,00 %	156,00 %



Nº de alumnos de nuevo ingreso



Nº de Alumnos Matriculados



Notas medias de admisión

	2016-17	2017-18	2018-19	2019-20	2020-21
IN04. Núm. Alumnos de Nuevo Ingreso en la Titulación	27	19	22	20	20
IN09. Estudiantes matriculados en la titulación			29	26	21
IN10. Número medio de créditos matriculados por estudiante			43,76	44,54	55,57
Núm. Créditos Superados dividido por Núm. Alumnos			35,90	31,38	0,00
Nota media de admision (ingreso)					



NACIONALIDAD DE LOS ESTUDIANTES DE NUEVO INGRESO

Máster Universitario en Derecho Penal y Política Criminal por la Universidad de Málaga

Alumnos según nacionalidad

País Nacionalidad	2016-17	2017-18	2018-19	2019-20	2020-21
UCRANIA			1		
PERÚ	1				
MEXICO				1	
MARRUECOS					2
HOLANDA			1		
ESPAÑA	18	12	15	9	12
ECUADOR		3	3	1	
COREA DEL SUR				1	
COLOMBIA	7	4	1	5	
CHILE			1		
BRASIL	1			1	1
BOLIVIA					1
ARGENTINA				1	2
ARGELIA				1	2
Total	27	19	22	20	20

Número de alumnos según nacionalidad

País Nacionalidad ● ECUADOR ● CHILE ● COLOMBIA ● HOLANDA ● UCRANIA





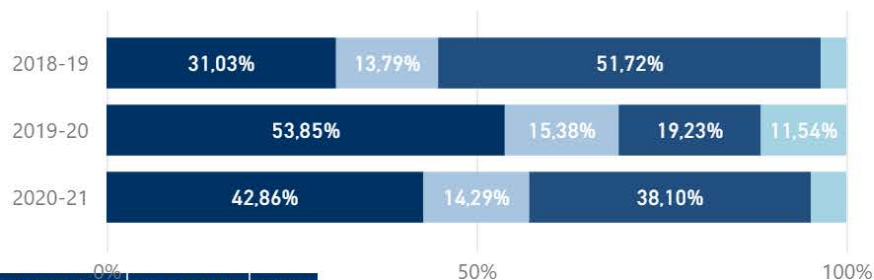
PERFIL DE LOS ESTUDIANTES MATRICULADOS

Máster Universitario en Derecho Penal y Política Criminal por la Universidad de Málaga

Alumnos según residencia familiar

Tipo de Provincia de Residencia Familiar

- EXTRANJEROS
- NACIONAL
- PROVINCIAL
- REGIONAL



CURSO	EXTRANJEROS	NACIONAL	PROVINCIAL	REGIONAL	Tota
2018-19	9	4	15	1	29
2019-20	14	4	5	3	26
2020-21	9	3	8	1	21

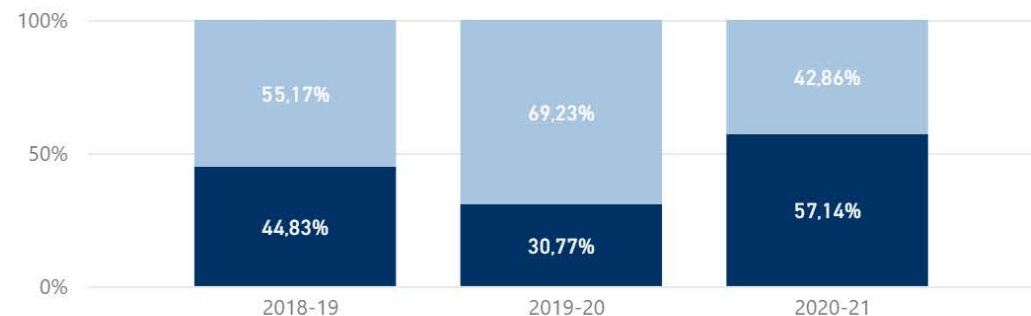
Nota media de admisión alumnos procedentes de FP y PAU

CURSO	Nota de admisión de estudiantes de FP	Notas de admisión de estudiantes de PAU
2018-19		
2019-20		
2020-21		

Rango de edad del alumno según el INE	2018-19	2019-20	2020-21
De 40 años y más	3	4	1
De 35 a 39 años	2	1	2
De 30 a 34 años	4	1	2
De 29 años	4	1	1
De 28 años	3	1	1
De 27 años	2		2
De 26 años		5	4
De 25 años	3	2	1
De 24 años		2	1
De 23 años	3	6	4
De 22 años	5	3	2
Total	29	26	21

Alumnos por curso y sexo

Sexo ● HOMBRE ● MUJER

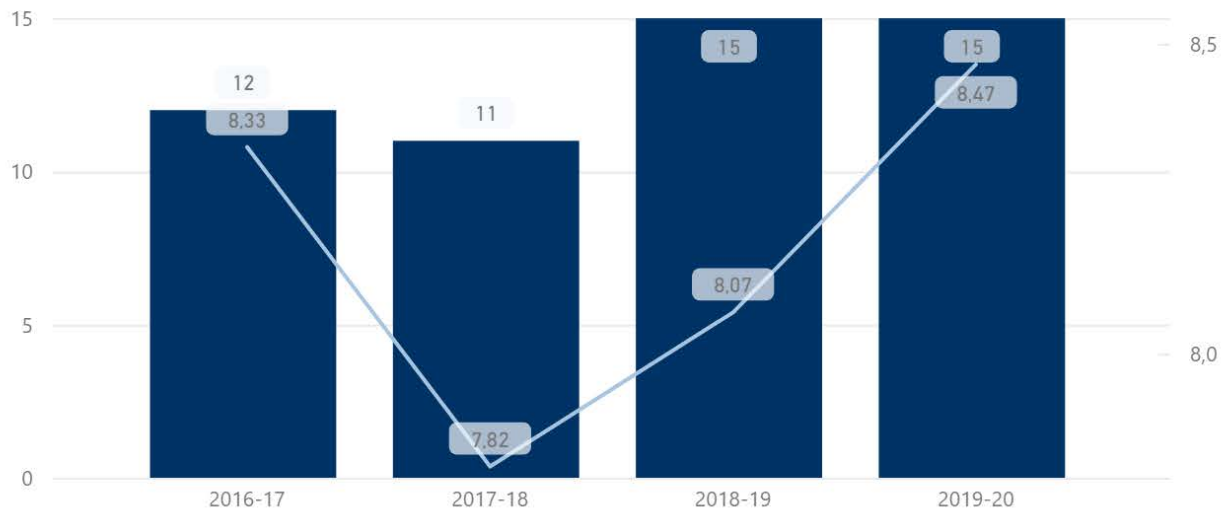


Sexo	2018-19	2019-20	2020-21
HOMBRE	13	8	12
MUJER	16	18	9
Total	29	26	21



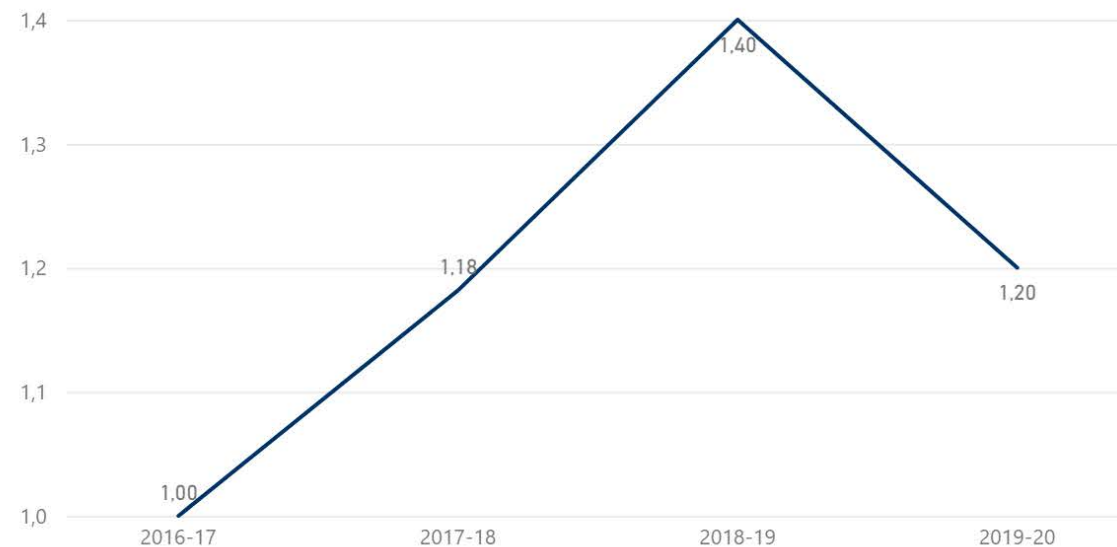
Graduados y nota media expediente

● Núm. Alumnos Graduados ● Promedio de Nota Media



IN19. Duración media de los estudios

● Núm. Cursos



	2016-17	2017-18	2018-19	2019-20
IN15. Estudiantes egresados	12	11	15	15
IN18. Tasa de graduación Cohorte ingreso Grados				
IN18. Tasa de graduación Cohorte de ingreso Máster	48,15 %	47,37 %	68,18 %	
Media en egresar Máster 1 año	1,00	1,18	1,40	1,20
Media en graduarse título de 4 años				
Media en graduarse títulos 6 años				



RESULTADOS DE TÍTULOS

Máster Universitario en Derecho Penal y Política Criminal por la Universidad de Málaga

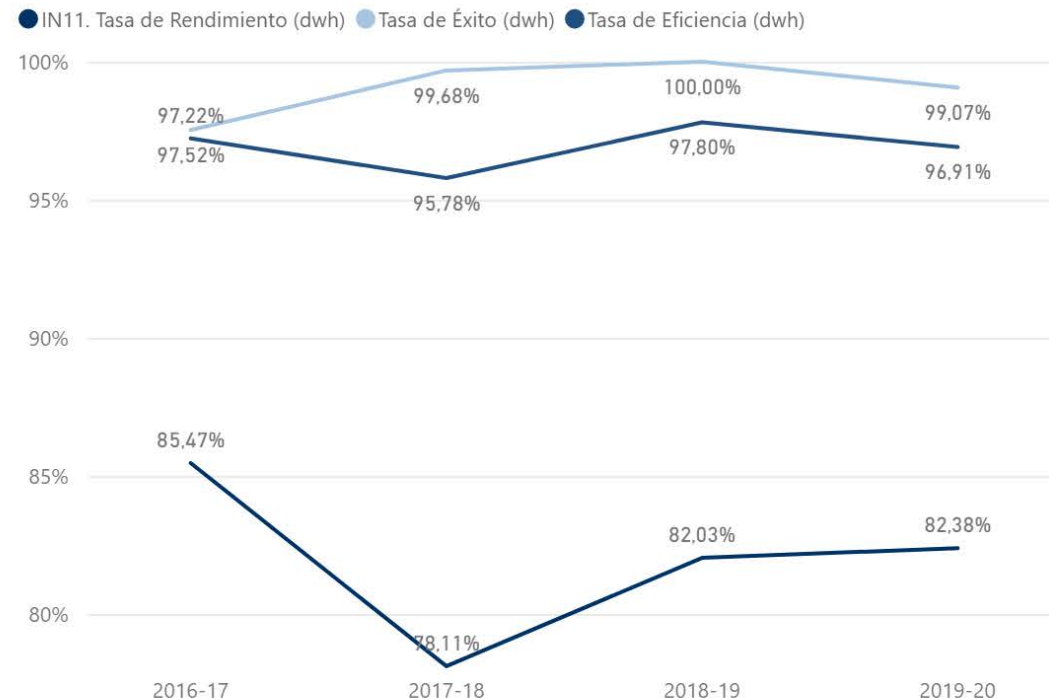
Tasas de abandono y cambio del estudio



Tasa de graduación



Tasas de rendimiento, éxito y evaluación



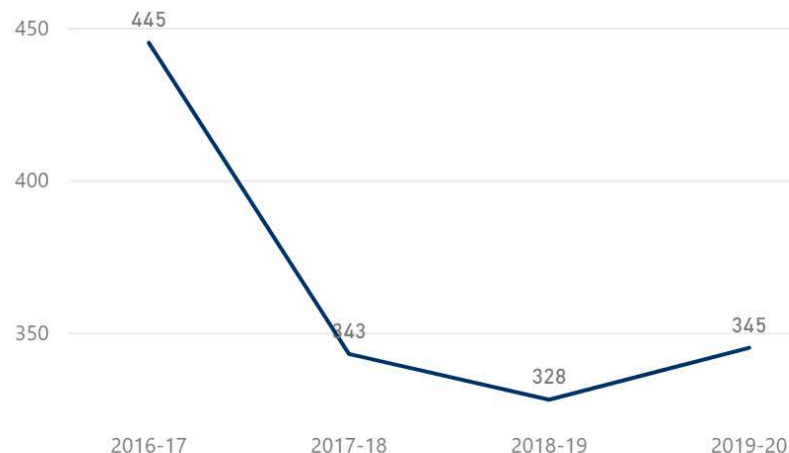
	2016-17	2017-18	2018-19	2019-20
IN11. Tasa de Rendimiento (dwh)	85,47 %	78,11 %	82,03 %	82,38 %
IN12. Tasa de Éxito (dwh)	97,52 %	99,68 %	100,00 %	99,07 %
IN13. Tasa de Eficiencia (créditos necesarios/créditos matriculados) dwh	97,22 %	95,78 %	97,80 %	96,91 %
IN13. Tasa de Eficiencia SIIU (Rendimiento de los graduados)	100,00		96,49	
IN16. Tasa de abandono 1er año s/ R.D. (cohorte de nuevo ingreso) D...		47,37 %	22,73 %	
IN17. Tasa de cambio del estudio en 1er año (cohorte de nuevo ingreso)	0,00			
IN18. Tasa de graduación RD 1393 Grados (Cohorte de nuevo ingreso)...				
IN18. Tasa de graduación RD 1393 Máster (Cohorte de nuevo ingreso)	48,15 %	47,37 %	68,18 %	



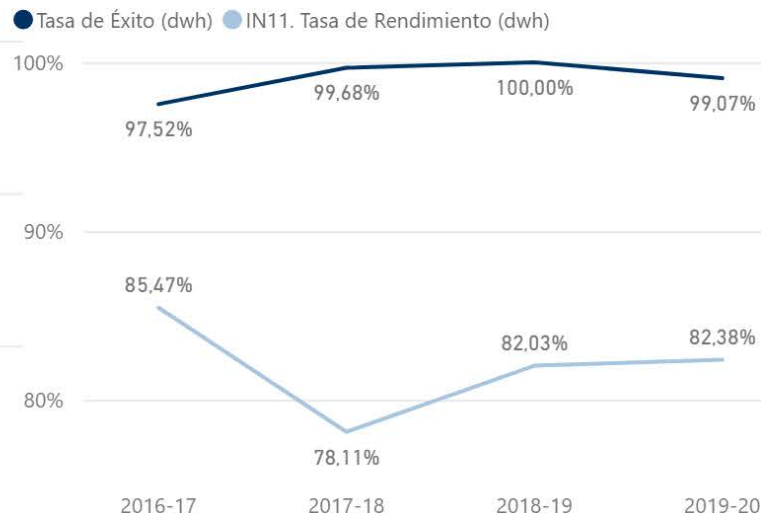
Asignatura

Todas

Alumnos matriculados



Alumnos matriculados



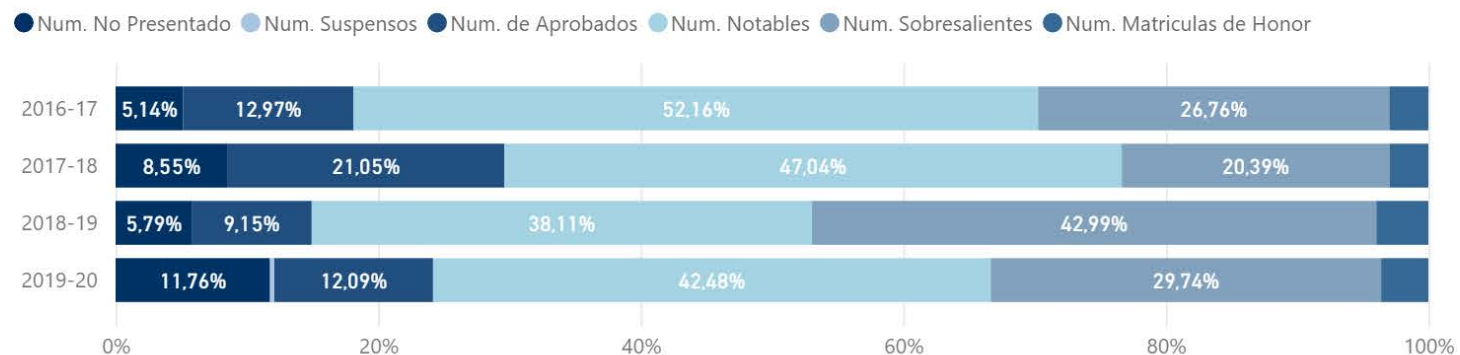
Nota media



Número de alumnos según nota

	2016-17	2017-18	2018-19	2019-20
Num. No Presentado	19	26	19	36
Num. Suspensos	0	0	0	1
Num. de Aprobados	48	64	30	37
Num. Notables	193	143	125	130
Num. Sobresalientes	99	62	141	91
Num. Matriculas de Honor	11	9	13	11

Porcentaje de alumnos según nota





INSERCIÓN LABORAL (estudio del Ministerio)

Máster Universitario en Derecho Penal y Política Criminal por la Universidad de Málaga

Definición de Indicadores

Metodología del estudio

Cohorte de egreso a analizar

2013-14

Estudio de inserción laboral de los egresados de las universidades españolas a través de los datos que aporta la vida laboral de los afiliados a la Seguridad Social

Aunque existen colectivos que no cotizan a la Seguridad Social y, por tanto, quedan fuera del alcance de nuestro análisis, representan menos de un 5% de los egresados del curso. De esta manera, el estudio se basa en la base de datos de afiliación y cotización a la Seguridad Social.

Informe ARGOS Junta de Andalucía

Tasa de afiliación y Porcentaje de autónomos

Referencia

(En blanco)

Nº de Egresados analizados



TIPO	2016-17	2017-18	2018-19	2019-20
▲ MÁSTER				
Total prácticas curriculares+extra	7	3	8	4
IN32. Prácticas curriculares matriculadas	7	5	8	5
Prácticas curriculares superadas	7	3	8	4
IN33. Nivel de satisfacción del estudiante con las prácticas externas curriculares				
Prácticas extracurriculares				
IN34. Nivel de satisfacción del estudiante con las prácticas externas extracurriculares				
IN35. Nivel de satisfacción del empresario con las prácticas externas extracurriculares				
IN49. Nivel de satisfacción del empresario con las prácticas externas curriculares				



UNIVERSIDAD DE MÁLAGA

MOVILIDAD. PAÍSES DE ORIGEN Y DESTINO

Máster Universitario en Derecho Penal y Política Criminal por la Universidad de Málaga

Países diferentes de acogida

CURSO

Países diferentes de destino

(En bl...

(En bla...

Movilidad entrante

(MA) Pais [11]

Total

Movilidad saliente

País

Tota



MOVILIDAD

Máster Universitario en Derecho Penal y Política Criminal por la Universidad de Málaga

Movilidad Internacional Entrante, Movilidad Internacional Saliente y Movilidad Nacional Saliente (SICUE) por ...

Movilidad Nacional Saliente (SICUE)

Movilidad saliente



Movilidad entrante



NOTA: Los datos del curso 2019-20 no incorporan las renunciaciones debido al COVID19

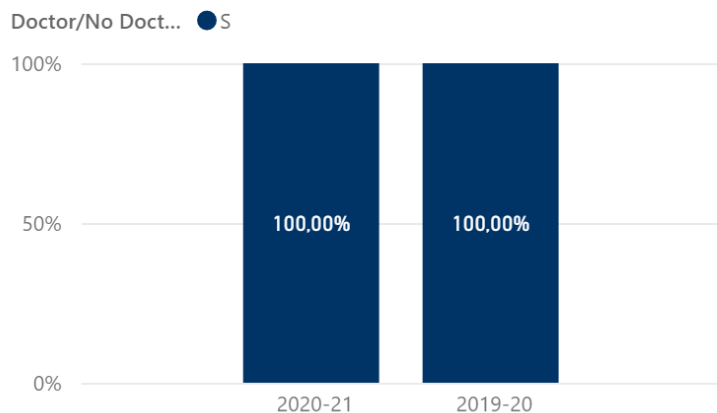


PROFESORADO POR CATEGORÍA

Máster Universitario en Derecho Penal y Política Criminal por la Universidad de Málaga

Categoría	2017-18	2018-19	2019-20	2020-21
TITULAR DE UNIVERSIDAD	5	7	6	4
PROFESOR SUSTITUTO INTERINO	4	3	4	
Profesor externo	5	4	6	5
PROFESOR CONTRATADO DOCTOR LOU	3	2	3	4
PROFESOR COLABORADOR LOU	1	1	1	
PROFESOR ASOCIADO LOU				1
CATEDRÁTICO DE UNIVERSIDAD	6	6	5	8
AYUDANTE DOCTOR	2	2	1	1
Total	26	25	26	23

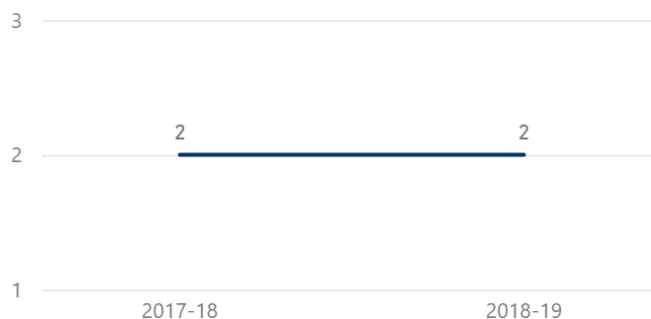
Relación de profesores doctores promedio cuatro últimos cursos



Sexenios Reconocidos

Sexenios	2017-18	2018-19	2019-20	2020-21
7			1	1
6	1	1		
5	1			2
4	1	2	7	6
3	6	8	2	2
2	1		2	2
1	2	3	1	1
0	9	7	8	4
	5	4	5	5
Total	26	25	26	23

Profesores Evaluados (Docencia)



Quinquenios

Quinquenios	2016-17	2017-18	2018-19
▲	6	5	4
0	8	10	9
3	1	1	
4	5	5	6
5	3	2	3
6	2	3	3
Total	25	26	25

2018-19

18

Profesores en posición de pedir sexenios

16

Sexenios vivos


88,89 %

Sexenios vivos/Profesores en Situación Admin...

AVISO: Si no se ha filtrado previamente por algún título, aparece el número total de profesores acumulado, e de sexenios y quinquenios acumulado. No el número de personas diferentes. Un profesor puede impartir docencia en varias titulaciones, por lo tanto multiplica el número.



Profesores Evaluados (Docencia)



CURSO	Profesores evaluados
2017-18	2
2018-19	2
Total	4



Personalizado

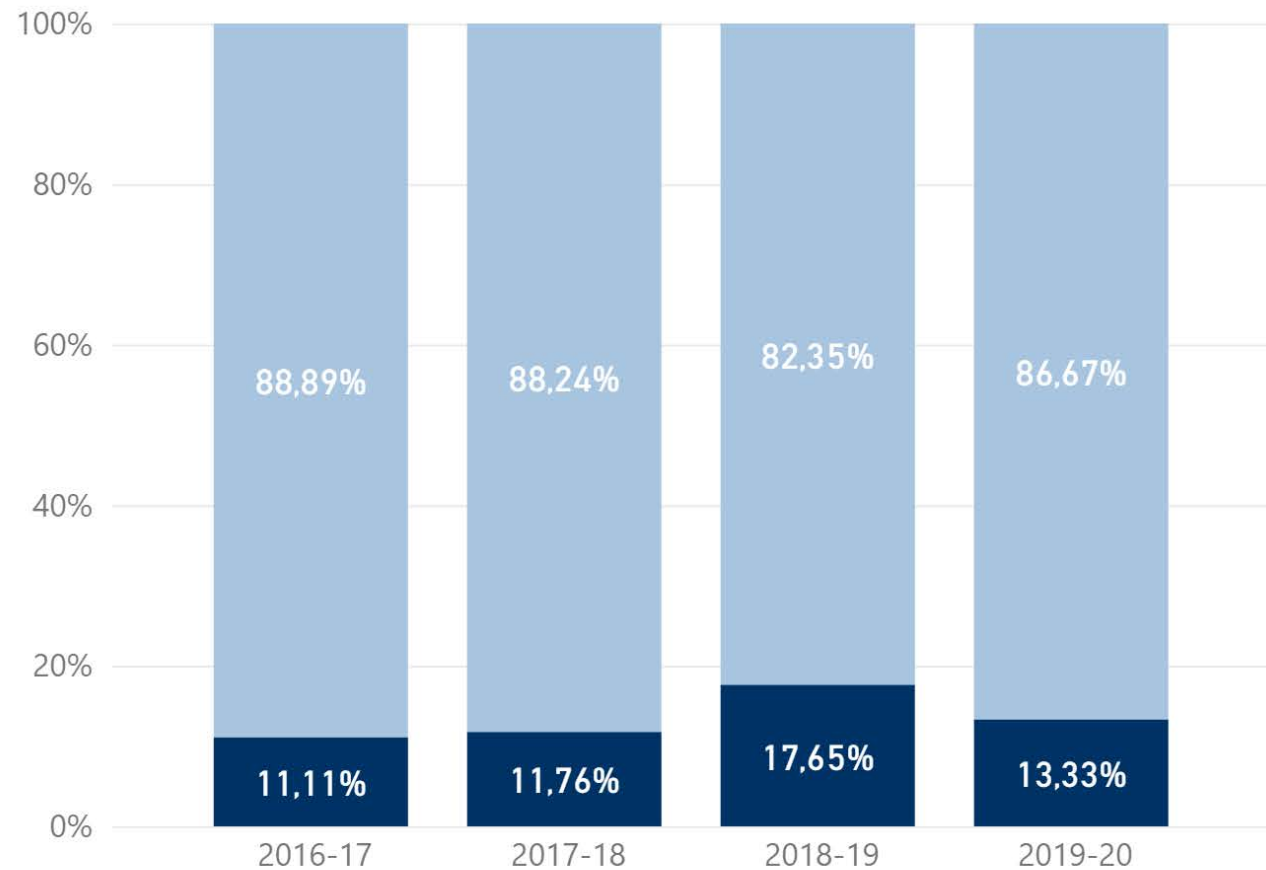
Trabajo fin de estudios

PROFESORADO POR CATEGORÍA

Familia Categoría	2016-17	2017-18	2018-19	2019-20
TITULAR DE UNIVERSIDAD	3	4	4	4
PROFESOR SUSTITUTO INTERINO	1	2	3	2
PROFESOR CONTRATADO DOCTOR LOU	2	3	2	2
PROFESOR COLABORADOR LOU	1	1	1	1
CATEDRÁTICO DE UNIVERSIDAD	1	4	5	5
AYUDANTE DOCTOR	1	3	2	1
Total	9	17	17	15

PORCENTAJE DE DOCTORES

Doctor/No Doctor ● N ● S





PROFESORADO MOVILIDAD INTERNACIONAL SALIENTE

Máster Universitario en Derecho Penal y Política Criminal por la Universidad de Málaga

PAÍS DE DESTINO	2016-17	2017-18
Argentina		2
Buenos Aires		2
ITALIA	2	3
I CAGLIAR01		1
I PALERMO01		1
I VERONA01		1
UNIVERSITÀ DI PALERMO	1	
UNIVERSITY OF PISA	1	
REPÚBLICA CHECA		1
CZ OLOMOUC01		1
Total	2	6



PROYECTOS DE INVESTIGACIÓN ACTIVOS DEL PROFESORADO DEL TÍTULO

Máster Universitario en Derecho Penal y Política Criminal por la Universidad de Málaga

Tipo	2016	2017	2018	2019
Contrato	2	3	7	4
ProyectoColaborativo			2	2
ProyectoExcelencia	1	1	1	
ProyectoMEC	3	2	2	
Total	6	6	12	6

Grupos de investigación


4

Grupo
GARANTIAS PROCESALES EN UN ESTADO DE DERECHO
DERECHOS FUNDAMENTALES EN EUROPA
DERECHO PENAL
COOPERACIÓN JUDICIAL EN EL ÁMBITO PENAL

Recuento de Título por Año activo y Tipo

Tipo

- Contrato
- ProyectoColaborativo
- ProyectoExcelencia
- ProyectoMEC



Profesores Evaluados (Docencia)



Promedio de IN27 PROFESORES CON FORMACIÓN por CURSO



Número de horas de cursos de formación que realiza el PDI

CURSO	Cursos distintos	Profesores que han recibido formación	Profesores por titulación	IN24. Porcentaje de profesores que han recibido formación
2016-17	8	5	25	20,00 %
2018-19	9	6	25	24,00 %
2017-18	7	8	26	30,77 %



A NIVEL DE TITULACIÓN

Nivel de satisfacción del Profesorado a nivel de titulación

	2018-19	2019-20
Promedio de Coordinación horizontal de las materias	3,86	4,40
Promedio de Coordinación vertical de las materias	3,40	4,40
Promedio de Cualificación de los profesores que imparten docencia en la titulación	4,57	
Promedio de Dedicación de los estudiantes	3,71	4,20
Promedio de IN48.Grado de satisfacción general con la titulación	4,17	4,60
Promedio de Ratio alumnos/profesor	5,00	

Datos de participación

	2017-18	2018-19	2019-20
Profesorado UMA con contrato	17	18	16
Nº respuestas		7	5
Participación		38,9 %	31,3 %

A NIVEL DE CENTRO

Nivel de satisfacción del Profesorado a nivel de Centro

	2015-16	2016-17	2017-18	2018-19	2019-20
Criterio 5_Instalaciones e infraestructuras del Centro al que está adscrito	3,49	3,52	3,51	3,74	
Criterio 5_Labor realizada por el Equipo Decanal/Directivo del Centro al que está adscrito	3,58	3,90	3,80	4,01	
Criterio 5_Programas de movilidad del profesorado	2,91	3,01	3,12	3,42	4,18
Criterio 6_Programas de acogida y orientación del alumnado de nuevo ingreso	3,60	3,67	3,57	3,89	

Datos de participación

	2015-16	2016-17	2017-18	2018-19	2019-20
Nº de profesores adscritos al Centro	164	158	179	185	185
Nº respuestas	77	80	88	73	68
Participación Centros satisfacción Nº respuestas dividido por Nº de profesores adscritos al Centro	47 %	51 %	49 %	39 %	37 %

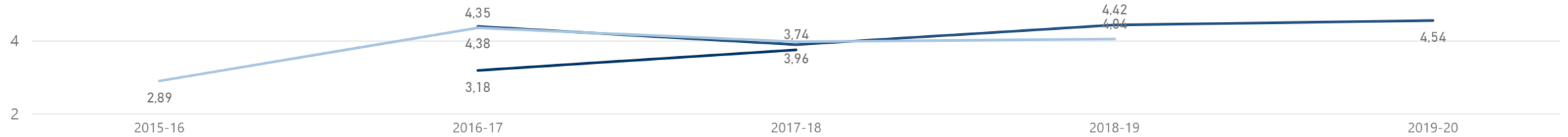


SATISFACCIÓN DE LOS GRUPOS DE INTERÉS DE LOS TÍTULOS

Máster Universitario en Derecho Penal y Política Criminal por la Universidad de Málaga

Valoración de los cuestionarios de alumnos y graduados del SGC y de la encuesta de opinión sobre la actuación docente

● Valoración graduados ● Valoración alumnos ● Valoración de la encuesta de opinión del alumnado sobre la actuación docente



Indicadores de rendimiento

	2014-15	2015-16	2016-17	2017-18	2018-19	2019-20
IN27. Nivel de satisfacción del estudiante con la coordinación del profesorado (1-5)	3,50	2,11	4,00	3,16	3,73	
IN28. Nivel de satisfacción del estudiante con la información pública del título en la web (1-5)	4,60	3,63	4,67	3,88	4,00	
IN29. Nivel de satisfacción del estudiante con las actividades de apoyo a la formación (1-5)	5,00	2,38	5,00	4,00	4,00	
IN48. Nivel de satisfacción general del profesorado con el título (1-5)					4,17	4,60
IN30_Nivel de Satisfacción la guía docente (P1_CANP)			4,52	3,98	4,55	4,60
El profesor cumple con la planificación establecida en la guía docente			4,44	3,94	4,52	4,69
IN31_Satisfacción del estudiante con los sistemas de evaluación (P11 CANP)			4,41	3,84	4,39	4,65
IN31_Satisfacción del estudiante con los sistemas de evaluación (P12 CANP)			4,21	3,84	4,24	4,55
IN33. Nivel de satisfacción del estudiante con las prácticas externas curriculares (1-10)						
IN49. Nivel de satisfacción del empresario con las prácticas externas curriculares (1-10)						
IN34. Nivel de satisfacción del estudiante con las prácticas extracurriculares (1-10)						
IN35. Nivel de satisfacción del empresario con las prácticas extracurriculares (1-10)						
IN37. Nivel de satisfacción movilidad saliente						
IN39_Nivel de satisfacción del estudiante con respecto a la actividad docente Título CANP(1-5)			4,38	3,88	4,42	4,54
IN50. Nivel de satisfacción del estudiante con las actividades de orientación profesional (1-5)			4,50	4,21	3,88	4,89
IN40. Nivel de satisfacción del estudiante con los servicios del Centro (1-5)	4,33	3,46	4,44	4,10	4,48	
IN41. Nivel de satisfacción del estudiante con las instalaciones (1-5)	4,50	3,17	4,50	3,52	3,80	
IN42. Nivel de satisfacción del estudiante con los estudios (1-5)	4,40	2,44	4,00		3,82	
IN43. Nivel de satisfacción general del egresado con el título (1-5)	4,07		3,18	3,74		



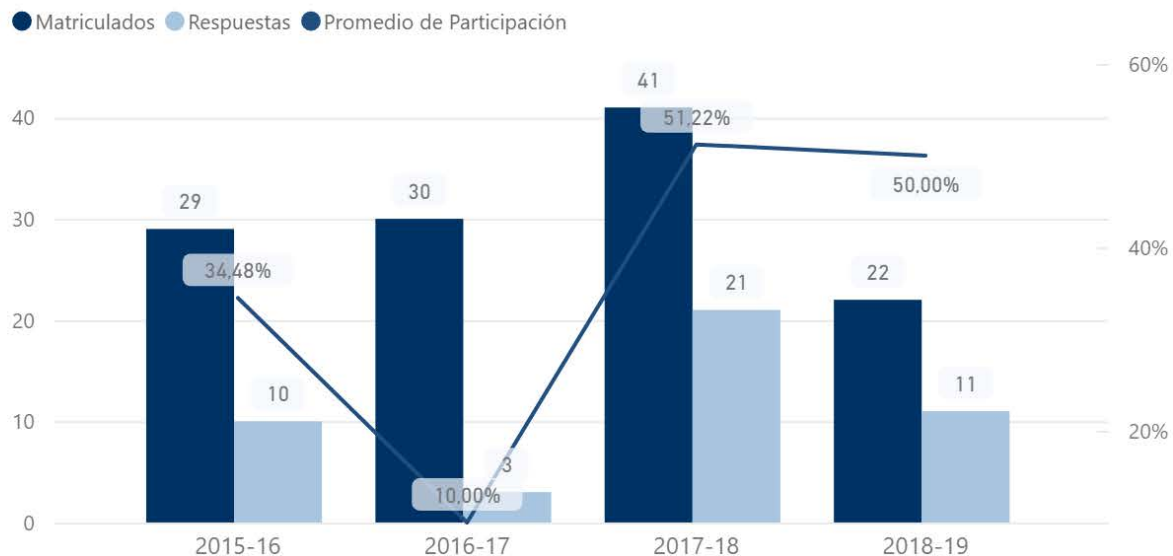
SATISFACCIÓN DE ALUMNOS. CUESTIONARIO DEL SGC

Máster Universitario en Derecho Penal y Política Criminal por la Universidad de Málaga

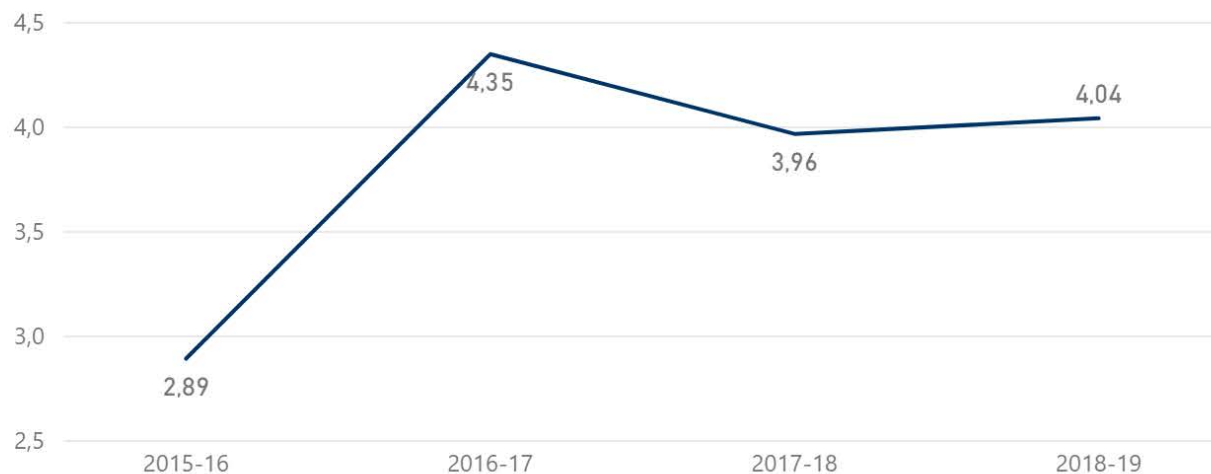
Valoración por ítem del Cuestionario de Alumnos del SGC

	2016-17	2017-18	2018-19
IN27. Coordinación entre el profesorado de las distintas asignaturas de la titulación	4,00	3,16	3,73
IN28. Información facilitada y/o disponible sobre la Titulación	4,67	3,88	4,00
IN29. Actividades de apoyo a la formación (seminarios, talleres, charlas, etc.)	5,00	4,00	4,00
Actividades de acogida en primer curso	4,00	3,87	3,67
IN41. Aulas, talleres, laboratorios y otros espacios de docencia	4,50	3,52	3,80
Servicio de conserjería	4,50	4,56	4,70
Servicio de secretaría	4,50	3,69	4,30
Servicio de biblioteca	4,50	3,44	4,45
Servicio del aula de informática	4,50	4,25	4,30
Servicio de reprografía	4,50	4,16	4,70
Servicio de limpieza	4,50	4,44	4,82
Servicio de cafetería	4,00	4,72	4,73
IN42. Valoración global del título	4,00		3,82
Imagen que tienes de la Universidad de Málaga	5,00	3,84	4,09
Formación recibida en los planes de estudio en materia de sostenibilidad			3,10
Actividades de orientación profesional (si has participado)			

IN45. Tasa de respuesta del cuestionario de estudiantes del SGC



Valoración media del cuestionario de alumnos





Nº	Aspectos a valorar	2016-17	2017-18	2018-19	2019-20
1	El/la profesor/a informa sobre los distintos aspectos de la guía docente o programa de la asignatura (objetivos, actividades, contenidos del temario, metodología, bibliografía, procedimiento de evaluación,...)	4,52	3,98	4,55	4,60
2	El profesor cumple con la planificación establecida en la guía docente/programa de la asignatura (objetivos, sistemas de evaluación, biografía y otras fuentes de información recomendadas)	4,44	3,94	4,52	4,69
3	Se han coordinado las actividades teóricas y prácticas previstas	4,37	3,85	4,39	4,59
4	El/la profesor/a organiza bien las actividades que se realizan en clase	4,32	3,85	4,38	4,52
5	Utiliza recursos didácticos (pizarra, transparencias, medios audiovisuales, material de apoyo en red virtual...) que facilitan el aprendizaje	4,42	3,85	4,57	4,39
6	Explica con claridad, seguridad y resalta los contenidos importantes	4,38	3,88	4,41	4,41
7	Se interesa por el grado de comprensión de sus explicaciones	4,40	3,80	4,45	4,42
8	Resuelve las dudas que se le plantean	4,45	3,86	4,56	4,68
9	Motiva a los/as estudiantes para que se interesen por la asignatura (comunicación fluida y espontánea)	4,35	3,75	4,28	4,39
10	Es respetuoso/a en el trato con los/as estudiantes	4,60	4,21	4,65	4,76
11	Tengo claro lo que debo aprender para superar esta asignatura	4,32	3,86	4,26	4,55
12	Los criterios y sistemas de evaluación establecidos los considero adecuados para valorar mi aprendizaje	4,21	3,84	4,24	4,55
13	Las actividades desarrolladas (teóricas, prácticas, de trabajo individual, en grupo,...) están contribuyendo a alcanzar los objetivos de la asignatura	4,25	3,80	4,31	4,49
14	Estoy satisfecho/a con la labor docente de este/a profesor/a	4,31	3,89	4,36	4,57

Respuestas recibidas

2017-18

374

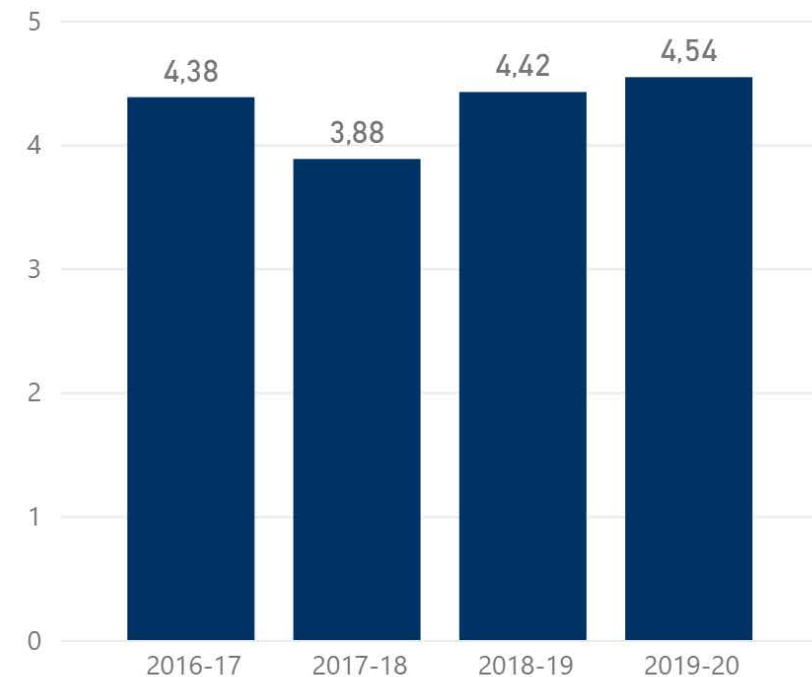
2018-19

108

2019-20

74

IN39. Nivel de satisfacción del estudiante con respecto a la actividad doce...

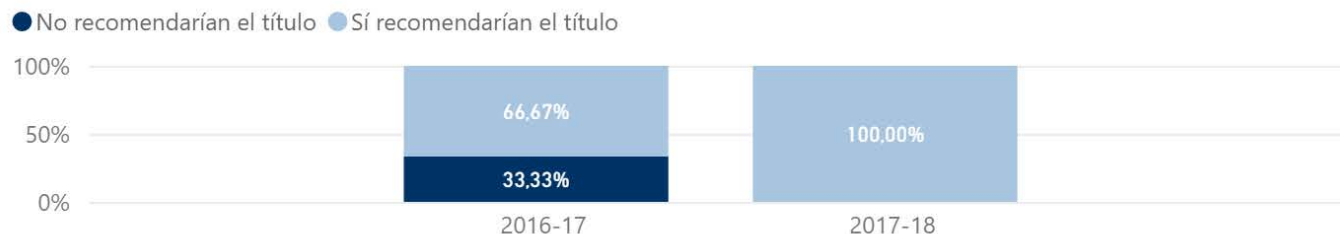




SATISFACCIÓN DE EGRESADOS. CUESTIONARIO DEL SGC

Máster Universitario en Derecho Penal y Política Criminal por la Universidad de Málaga

Porcentaje de graduados que recomendarían la titulación



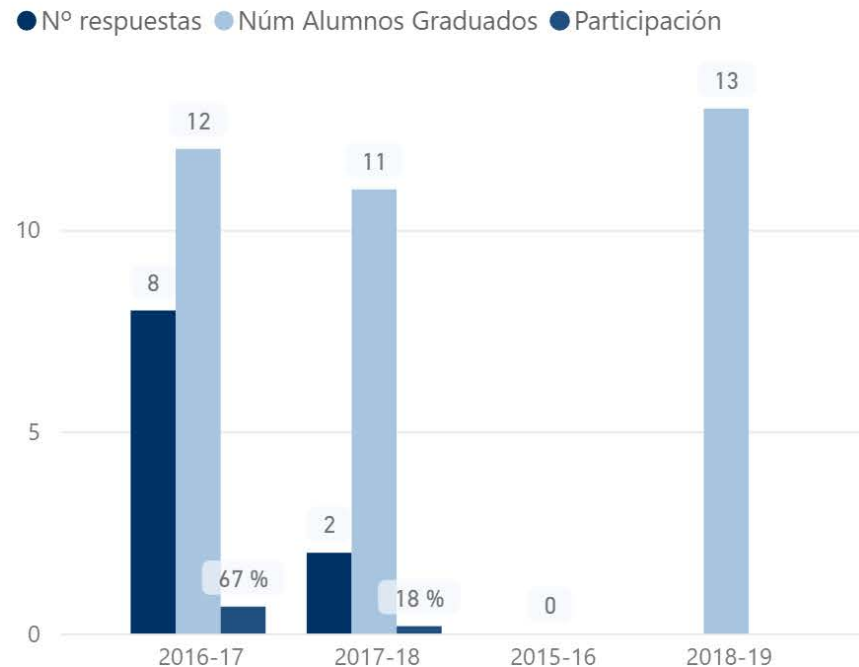
Valoración media del cuestionario de graduados



Valoración por ítem del cuestionario de graduados

	2015-16	2016-17	2017-18	2018-19
IN15. Estudiantes egresados	0	12	11	13
Nº respuestas		8	2	
Nº respuestas dividido por Estudiantes Egresados		67 %	18 %	
Organización del título			4,50	
Contenidos del plan de estudios		3,13		
Calidad docente del profesorado		3,63	4,50	
Formación teórica recibida				
Formación práctica recibida		3,50		
Prácticas curriculares				
Instalaciones del Centro		2,50	4,50	
Adecuación de la formación recibida		3,14		
IN53. Satisfacción con el trabajo fin de estudios				
Conocimientos teóricos/prácticos adquiridos con el título			4,50	
Adquisición de competencias del título				
IN43. Satisfacción general con el título			4,50	

IN46. Tasa de respuesta del cuestionario de egresados del SGC





TIPO	2016-17	2017-18	2018-19	2019-20
▲ MÁSTER				
Total prácticas curriculares+extra	7	3	8	4
IN32. Prácticas curriculares matriculadas	7	5	8	5
Prácticas curriculares superadas	7	3	8	4
IN33. Nivel de satisfacción del estudiante con las prácticas externas curriculares				
Prácticas extracurriculares				
IN34. Nivel de satisfacción del estudiante con las prácticas externas extracurriculares				
IN35. Nivel de satisfacción del empresario con las prácticas externas extracurriculares				
IN49. Nivel de satisfacción del empresario con las prácticas externas curriculares				



UNIVERSIDAD
DE MÁLAGA

SATISFACCIÓN DE MOVILIDAD SALIENTE

Máster Universitario en Derecho Penal y Política Criminal por la Universidad de Málaga

Valoración media del cuestionario de graduados

Valoración por ítem del cuestionario de graduados

CURSO



A NIVEL DE TITULACIÓN

Nivel de satisfacción del Profesorado a nivel de titulación

	2018-19	2019-20
Promedio de Coordinación horizontal de las materias	3,86	4,40
Promedio de Coordinación vertical de las materias	3,40	4,40
Promedio de Cualificación de los profesores que imparten docencia en la titulación	4,57	
Promedio de Dedicación de los estudiantes	3,71	4,20
Promedio de IN48.Grado de satisfacción general con la titulación	4,17	4,60
Promedio de Ratio alumnos/profesor	5,00	

Datos de participación

	2017-18	2018-19	2019-20
Profesorado UMA con contrato	17	18	16
Nº respuestas		7	5
Participación		38,9 %	31,3 %

A NIVEL DE CENTRO

Nivel de satisfacción del Profesorado a nivel de Centro

	2015-16	2016-17	2017-18	2018-19	2019-20
Criterio 5_Instalaciones e infraestructuras del Centro al que está adscrito	3,49	3,52	3,51	3,74	
Criterio 5_Labor realizada por el Equipo Decanal/Directivo del Centro al que está adscrito	3,58	3,90	3,80	4,01	
Criterio 5_Programas de movilidad del profesorado	2,91	3,01	3,12	3,42	4,18
Criterio 6_Programas de acogida y orientación del alumnado de nuevo ingreso	3,60	3,67	3,57	3,89	

Datos de participación

	2015-16	2016-17	2017-18	2018-19	2019-20
Nº de profesores adscritos al Centro	164	158	179	185	185
Nº respuestas	77	80	88	73	68
Participación Centros satisfacción Nº respuestas dividido por Nº de profesores adscritos al Centro	47 %	51 %	49 %	39 %	37 %



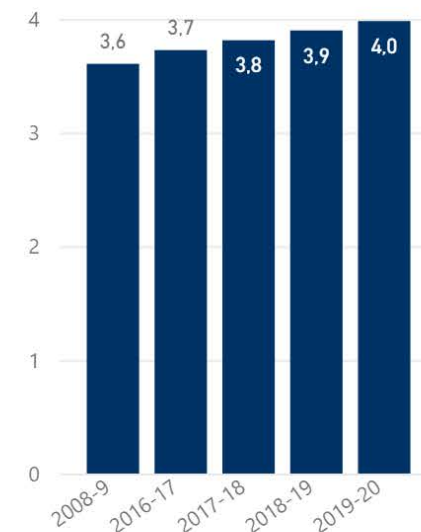
SATISFACCIÓN DEL PAS DEL CENTRO - CLIMA LABORAL

Máster Universitario en Derecho Penal y Política Criminal por la Universidad de Málaga

UNIDAD FUNCIONAL	2016-17	2017-18	2018-19	2019-20
				4,09
ACCESO	3,96	3,88	3,79	4,13
APOYO TECNOLÓGICO A LA DOCENCIA	3,80	3,84	3,77	3,85
ARCHIVO GENERAL	3,22	4,19	4,18	4,28
ÁREA ECONÓMICA Y PATRIMONIAL	3,40	3,60	3,81	3,96
ASUNTOS SOCIALES	3,54		3,67	3,91
BIBLIOTECA UNIVERSITARIA	3,81	3,87	4,03	4,01
CENTRO DE TECNOLOGÍA DE LA IMAGEN	4,10		4,28	4,40
CENTRO INTERNACIONAL DE ESPAÑOL	3,62		3,85	3,86
COMUNICACIÓN				4,18
COMUNICACIÓN E INFORMACIÓN	3,77	3,66	4,02	
CULTURA	3,39	4,09	4,23	3,99
DEPORTES	3,86	3,80	3,84	3,66
EMPLEABILIDAD Y EMPRENDIMIENTO	3,84	3,93	3,93	4,04
ENTRO DE TECNOLOGÍA DE LA IMAGEN	4,11			
ESCUELA INFANTIL INVESTIGACIÓN	3,70	3,72	3,59	3,94
INVESTIGACIÓN Y TRANSFERENCIA	3,60	3,68	3,82	3,96
LABORATORIOS DEPARTAMENTALES	3,77			
LABORATORIOS TECNOLÓGICOS	3,70	3,78	3,74	3,96
OFICINA DEL DEFENSOR UNIVERSITARIO		3,66	3,57	
ORDENACIÓN ACADÉMICA	4,19		4,14	
Total	3,73	3,81	3,90	3,98

	2008-9	2016-17	2017-18	2018-19	2019-20
El/La Jefe/a dirige eficazmente el trabajo en equipo	3,84	3,98	4,10	4,20	4,27
Cuando es necesario, la Universidad me facilita formación al margen del Plan de Formación del PAS	2,63	3,19	3,17	3,28	3,46
En mi ausencia hay flexibilidad para que otros asuman mis tareas	3,62	3,56	3,68	3,74	3,84
En mi trabajo puedo ser creativo/a	3,69	3,82	3,85	3,94	4,03
Grado de conocimiento de la misión/visión de mi Servicio	4,47	4,21	4,21	4,26	4,33
Grado de satisfacción con la organización del trabajo	3,88	3,71	3,84	3,94	4,02
Grado de satisfacción con las condiciones físicas del trabajo	3,82	3,79	3,87	3,92	3,98
Grado de satisfacción con los/as compañeros/as de trabajo	4,39	4,25	4,34	4,38	4,43
Grado de satisfacción con mi puesto de trabajo	4,12	3,96	4,06	4,12	4,20
Grado de satisfacción con mi superior jerárquico	3,81	4,13	4,21	4,33	4,35
Grado de satisfacción con mis posibilidades de promocionar	2,52	2,81	2,90	3,09	3,20
Hay una comunicación fluida entre el personal	3,92	3,96	4,08	4,16	4,24
Las cargas de trabajo están bien repartidas	3,35	3,50	3,63	3,78	3,86
Las condiciones ambientales (iluminación, climatización, etc.) de mi puesto son buenas	3,10	3,47	3,57	3,62	3,61
Los planes de formación tienen en cuenta mis necesidades	2,65	3,30	3,30	3,44	3,53
Las tareas que realizo se corresponden con las funciones de mi puesto	3,92	3,83	3,94	3,95	4,12
Los recursos materiales con los que cuento son suficientes para desempeñar mi trabajo	3,37	3,79	3,95	4,01	4,08
Reconocimiento que obtengo por el trabajo bien hecho	3,75	3,80	3,90	4,00	4,10

Media del cuestionario por CURSO





RELACIÓN DE INDICADORES DEL IN01 AL IN15

	2016-17	2017-18	2018-19	2019-20	2020-21
IN01. Número de plazas ofertadas Grados					
IN01. Número de plazas ofertadas Máster	28	28	25	25	25
IN02. Matrícula fase final Grados					
IN02. Matrícula fase final Máster	28	21	21	22	20
IN03. Matrícula estudiantes en primera opción Grados					
IN03. Solicitudes 1ª opción Máster DUA	40	28	39	27	39
IN04. Estudiantes de nuevo ingreso	27	19	22	20	20
IN05. Tasa de ocupación Grados (IN02/IN01)					
IN05. Tasa de ocupación Máster (IN02/IN01)	100,00 %	75,00 %	84,00 %	88,00 %	80,00 %
IN06. Tasa de preferencia Grados					
IN06. Tasa de demanda Máster (Demanda/oferta)	142,86 %	100,00 %	156,00 %	108,00 %	156,00 %
IN09. Estudiantes matriculados en la titulación			29	26	21
IN10. Número medio de créditos matriculados por estudiante			43,76	44,54	55,57
IN11. Tasa de Rendimiento (dwh)	85,47 %	78,11 %	82,03 %	82,38 %	
IN12. Tasa de Éxito (dwh)	97,52 %	99,68 %	100,00 %	99,07 %	
IN13. Tasa de Eficiencia RD 1393 (Créditos necesarios/matriculados)	97,22 %	95,78 %	97,80 %	96,91 %	
IN14. Tasa de Evaluación (dwh)	87,64 %	78,36 %	82,03 %	83,16 %	
IN15. Estudiantes egresados	12	11	15	15	



RELACIÓN DE INDICADORES DEL IN16 AL IN20

	2016-17	2017-18	2018-19	2019-20
IN16. Tasa de abandono 1er año R.D. (cohorte de nuevo ingreso) DWH-UMA		47,37 %	22,73 %	
IN17_ Tasa global de cambio del estudio (cohorte de nuevo ingreso) SIU				
IN17. Tasa de cambio del estudio en 1er año (cohorte de nuevo ingreso) SIU	0,00			
IN17. Tasa de cambio del estudio en 2º año (cohorte de nuevo ingreso) SIU				
IN17. Tasa de cambio del estudio en 3er año (cohorte de nuevo ingreso) SIU				
IN18. Tasa de graduación RD Grados DWH				
IN18. Tasa de graduación RD Máster DWH	48,15 %	47,37 %	68,18 %	
IN19. Duración media. Grados de 4 años				
IN19. Duración media. Grados de 5 años				
IN19. Duración media. Grados de 6 años				
IN19. Duración media. Másteres de 1 año	1,00	1,18	1,40	1,20
IN19. Duración media. Másteres de 2 año				
IN20. Tasa de renovación de la titulación SIU %	100,00	61,29	79,31	



RELACIÓN DE INDICADORES DEL IN21 AL IN32

	2016-17	2017-18	2018-19	2019-20	2020-21
IN21_Tasa de afiliación a la S.S. a los cuatro años de terminar (Inserción del Ministerio)					
IN22_Profesorado Universidad de Málaga	17	17	18	16	17
IN22_Profesorado Funcionario	11	11	13	11	12
IN22_% de Profesorado Funcionario	64,71 %	64,71 %	72,22 %	68,75 %	70,59 %
IN23_Número de profesores evaluados positivamente con DOCENTIA o similar		2	2		
IN23_% de profesores con evaluación docente		12 %	11 %		
IN24_Profesores que han realizado cursos de formación	5	8	6		
IN24_% Profesores que han realizado cursos de formación	29 %	47 %	33 %		
IN25_% Profesores que participan en Proyectos de Innovación Educativa *				12,50 %	
IN26 Profesores doctores	17	17	18	16	17
IN26 % Profesores doctores	100,00 %	100,00 %	100,00 %	100,00 %	100,00 %
% de profesores de la titulación que tienen un sexenio vivo			88,89 %		
IN27_Nivel de Satisfacción del Estudiante con la coordinación del profesorado	4,00	3,16	3,73		
IN28_Nivel de Satisfacción del Estudiante con la información pública web	4,67	3,88	4,00		
IN29_Nivel de Satisfacción del Estudiante apoyo a la formación (seminarios, talleres, charlas, etc.)	5,00	4,00	4,00		
IN30_Satisfacción del estudiante con el cumplimiento de la planificación (P2 y 1 CANP)	4,48	3,96	4,54	4,65	
IN31_Satisfacción del estudiante con los sistemas de evaluación (P11 y 12 CANP)	4,31	3,84	4,32	4,60	
IN32_Prácticas externas curriculares matriculadas	7	5	8	5	
Prácticas extracurriculares					
Total prácticas curriculares+extra	7	3	8	4	



RELACIÓN DE INDICADORES DEL IN33 AL IN51

Máster Universitario en Derecho Penal y Política Criminal por la Universidad de Málaga

	2014-15	2015-16	2016-17	2017-18	2018-19	2019-20
IN33_Nivel de Satisfacción del Estudiante con las prácticas curriculares-ICARO...						
IN34_Nivel de Satisfacción del Estudiante con las prácticas extracurriculares IC...						
IN35_Nivel de Satisfacción del empresario con las prácticas extracurriculares IC...						
IN36_Número de Estudiantes que participan en programas de movilidad salie...						
IN37_¿cómo está de satisfecho/a con su experiencia de movilidad?						
IN38. Número de estudiantes que participan en programas de movilidad entr...						
IN39_Nivel de satisfacción del estudiante con respecto a la actividad docente ...			4,38	3,88	4,42	4,54
IN40_Satisfacción con los servicios del Centro	4,33	3,46	4,44	4,10	4,48	
IN40_Satisfacción con el Servicio de Biblioteca	4,40	2,60	4,50	3,44	4,45	
IN40_Satisfacción con el Servicio de cafetería (si existe en tu Centro)		3,56	4,00	4,72	4,73	
IN40_Satisfacción con Servicio de Conserjería	5,00	3,33	4,50	4,56	4,70	
IN40_Satisfacción con Servicio de limpieza	4,60	4,44	4,50	4,44	4,82	
IN40_Satisfacción con Servicio de reprografía (si existe en tu Centro)	4,80	3,43	4,50	4,16	4,70	
IN40_Satisfacción con Servicio de Secretaría	3,80	3,25	4,50	3,69	4,30	
IN41_Nivel de Satisfacción con las Aulas, talleres, laboratorios y otros espacio...	4,50	3,17	4,50	3,52	3,80	
IN42_Nivel de Satisfacción de los estudiantes con los estudios	4,40	2,44	4,00		3,82	
IN43_Nivel de Satisfacción del Egresado con los estudios cursados				4,50		
IN43_Valoracion media de la satisfacción de los egresados (media todas las pr...	4,07		3,18	3,74		
IN44_Nota media TFG-M			8,58	7,41	8,60	8,47
IN45_Tasa de respuesta del cuestionario de estudiantes del SGC	15,63 %	34,48 %	10,00 %	51,22 %	50,00 %	
IN46_Tasa de respuesta del cuestionario de egresados del SGC	25,00 %		53,33 %	11,76 %		
IN47_Tasa de idoneidad (cohorte nuevo ingreso)			40,00	0,00	52,63	
IN48_Nivel de satisfacción profesorado general con la titulación					4,17	4,60
IN49_Nivel de Satisfacción del empresario con las prácticas curriculares ICAR...						
IN50_Nivel de Satisfacción del Estudiante con la orientación profesional			4,50	4,21	3,88	4,89
IN51_Tasa de respuesta del cuestionario de profesores del SGC					38,9 %	31,3 %



UNIVERSIDAD
DE MÁLAGA

RELACIÓN DE INDICADORES DEL IN53 AL IN54

Máster Universitario en Derecho Penal y Política Criminal por la Universidad de Málaga

	2014-15
IN53. Satisfacción del egresado con el trabajo fin de estudios	4,50
IN54. Tasa de adecuación de la titulación	



Juan José Hinojosa Torralvo
DECANO/A

Antonio Manuel Roldán Báez
COORDINADOR/A DE CALIDAD DEL CENTRO

Coordinadores del Título

María Elisa García España

Deborah García Magna

(En blanco)

Informes externos del título

Página del Registro de Universidades, Centros y Títulos (RUCT)	
Informe de Verificación	
Informe Final para la Renovación de la Acreditación Piloto	
Informe Final para la Renovación de la Acreditación Convocatoria 14/15	
Informe Final para la Renovación de la Acreditación Convocatoria 15/16	
Informe Final para la Renovación de la Acreditación Convocatoria 16/17	
Informe Final para la Renovación de la Acreditación Convocatoria 17/18	
Informe Final para la Renovación de la Acreditación Convocatoria 18/19	
Informe Final para la Renovación de la Acreditación Convocatoria 19/20	

Informes y documentos internos del título

Planes de mejora del título	
Memoria de resultados anual del título	
Planes de mejora del Centro	
Planes Estratégicos del Centro	
Guías docentes de las asignaturas	
Memoria de Resultados del Centro	

Informes y documentos internos del título

Título con sello internacional	
Período de validez	
Informe de consesión	