

MÁSTER UNIVERSITARIO EN MEDIACIÓN

[View in Power BI](#) ↗

Last data refresh:
23/04/2021 5:12:56 UTC

Downloaded at:
28/04/2021 11:58:20 UTC



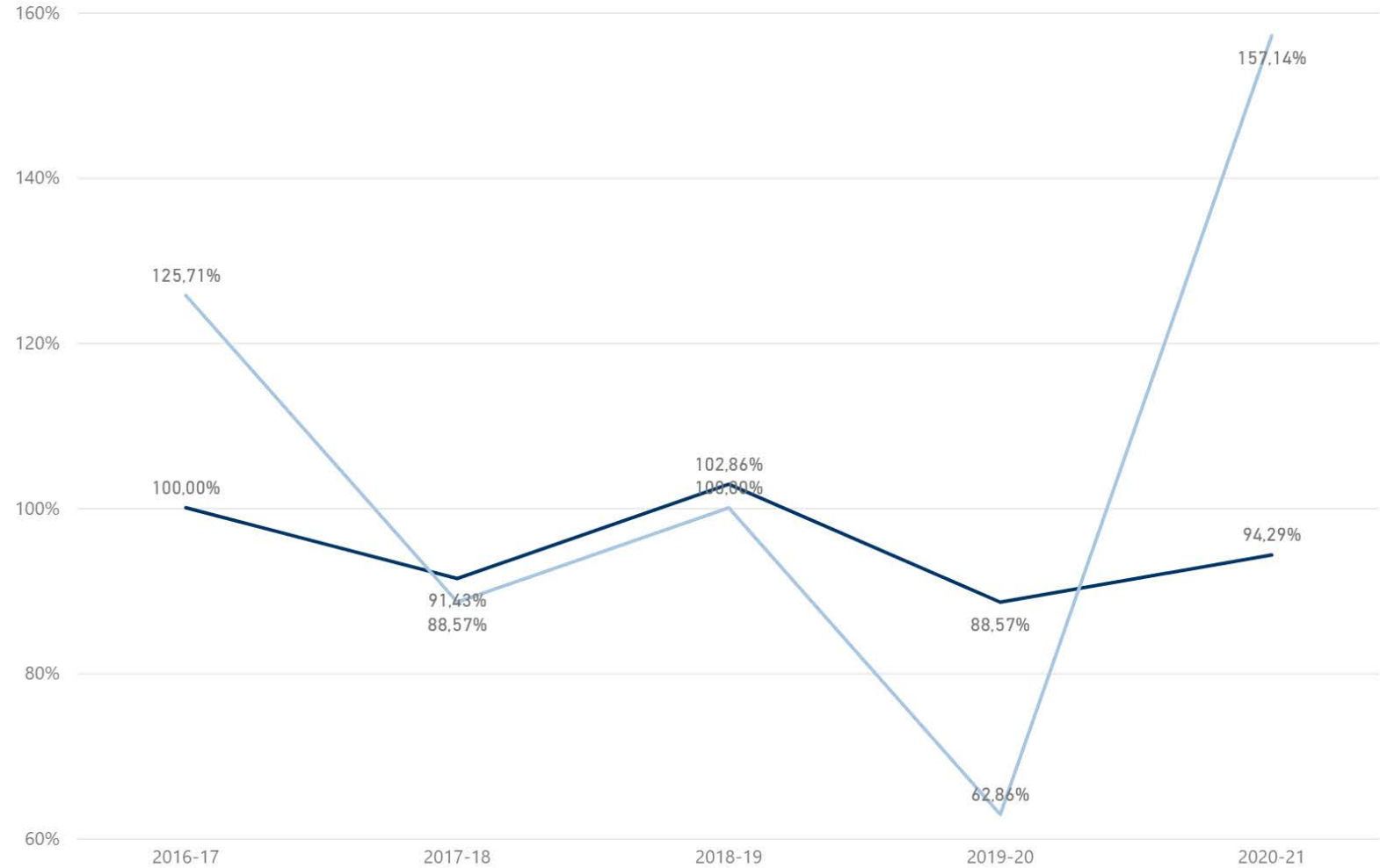
OFERTA Y DEMANDA

Máster Universitario en Mediación por la Universidad de Málaga

MÁSTER

Máster

● Tasa de Matrícula (Matrícula/Oferta*100) ● Tasa de Demanda (Demanda/Oferta*100)



MÁSTER

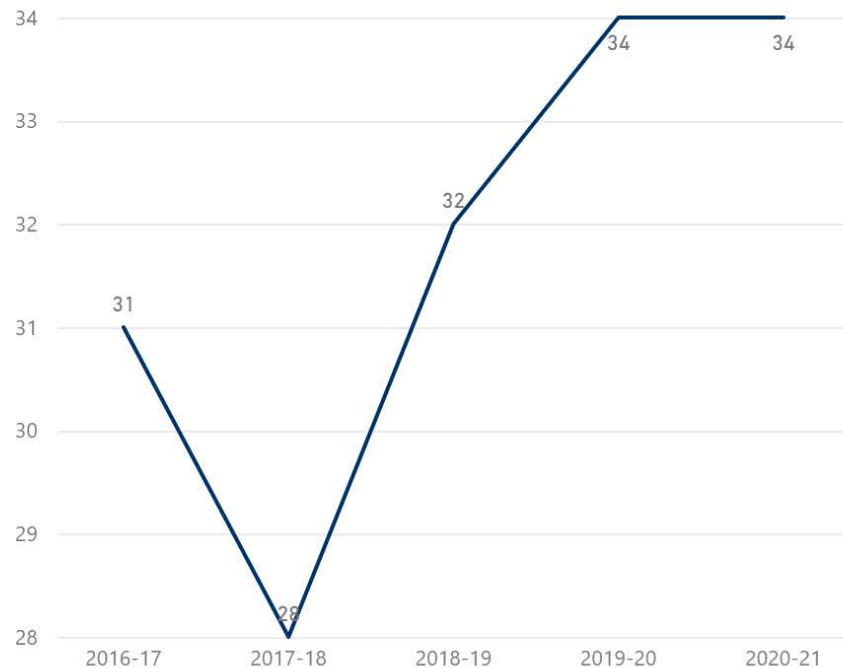
	2017-18	2018-19	2019-20	2020-21
IN01. Número de plazas ofertadas	35	35	35	35
Solicitudes totales				250
Solicitudes en primera opción	31	35	22	55
IN02. Matrícula fase final (número de plazas autorizadas DUA)	32	36	31	33
IN05. Tasa de ocupación de la titulación	91,43 %	102,86 %	88,57 %	94,29 %
IN06. Tasa de demanda (Demanda/Oferta)				714,29 %
IN06. Tasa de demanda (preferencia primera opción) Máster (Demanda/oferta)	88,57 %	100,00 %	62,86 %	157,14 %



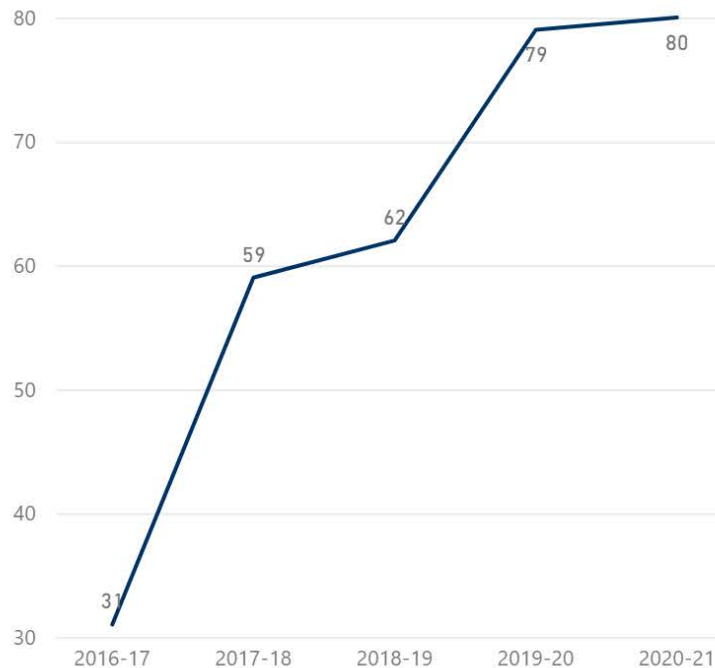
MATRÍCULA

Máster Universitario en Mediación por la Universidad de Málaga

Nº de alumnos de nuevo ingreso



Nº de Alumnos Matriculados



Notas medias de admisión

	2016-17	2017-18	2018-19	2019-20	2020-21
IN04. Núm. Alumnos de Nuevo Ingreso en la Titulación	31	28	32	34	34
IN09. Estudiantes matriculados en la titulación	31	59	62	79	80
IN10. Número medio de créditos matriculados por estudiante	59,42	41,24	42,71	36,82	36,31
Núm. Créditos Superados dividido por Núm. Alumnos	59,42	39,14	37,76	32,41	0,00
Nota media de admision (ingreso)					



NACIONALIDAD DE LOS ESTUDIANTES DE NUEVO INGRESO

Máster Universitario en Mediación por la Universidad de Málaga

Alumnos según nacionalidad

País Nacionalidad	2016-17	2017-18	2018-19	2019-20	2020-21
NICARAGUA			1		
GRECIA					1
ESPAÑA	31	28	31	32	32
BRASIL				2	1
Total	31	28	32	34	34

Número de alumnos según nacionalidad

País Nacionalidad ● NICARAGUA





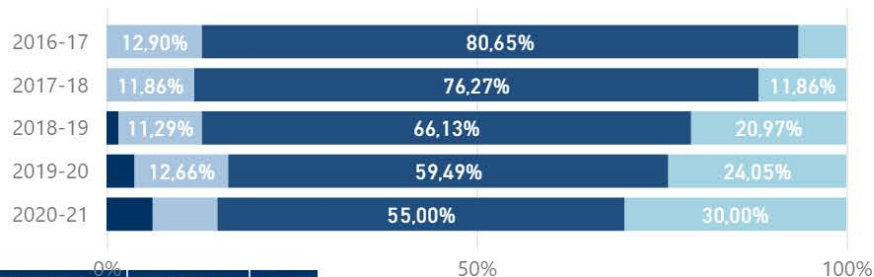
PERFIL DE LOS ESTUDIANTES MATRICULADOS

Máster Universitario en Mediación por la Universidad de Málaga

Alumnos según residencia familiar

Tipo de Provincia de Residencia Familiar

- EXTRANJEROS
- NACIONAL
- PROVINCIAL
- REGIONAL



CURSO	EXTRANJEROS	NACIONAL	PROVINCIAL	REGIONAL	Tota
2016-17		4	25	2	31
2017-18		7	45	7	59
2018-19	1	7	41	13	62
2019-20	3	10	47	19	79
2020-21	5	7	44	24	80

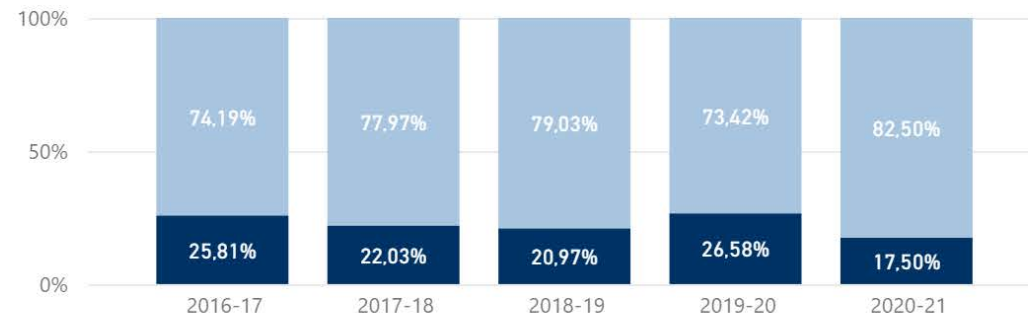
Rango de edad del alumno según el INE	2016-17	2017-18	2018-19	2019-20	2020-21
De 40 años y más		1	3	5	4
De 35 a 39 años		1	1	3	2
De 30 a 34 años	3	5	5	6	12
De 29 años		5	2	3	6
De 28 años	4	3	1	4	1
De 27 años	2	2	4	4	9
De 26 años	1	11	3	15	8
De 25 años	8	2	13	9	5
De 24 años	1	14	11	11	10
De 23 años	9	10	11	13	13
De 22 años	3	5	8	6	10
Total	31	59	62	79	80

Nota media de admisión alumnos procedentes de FP y PAU

CURSO	Nota de admisión de estudiantes de FP	Notas de admisión de estudiantes de PAU

Alumnos por curso y sexo

- HOMBRE
- MUJER

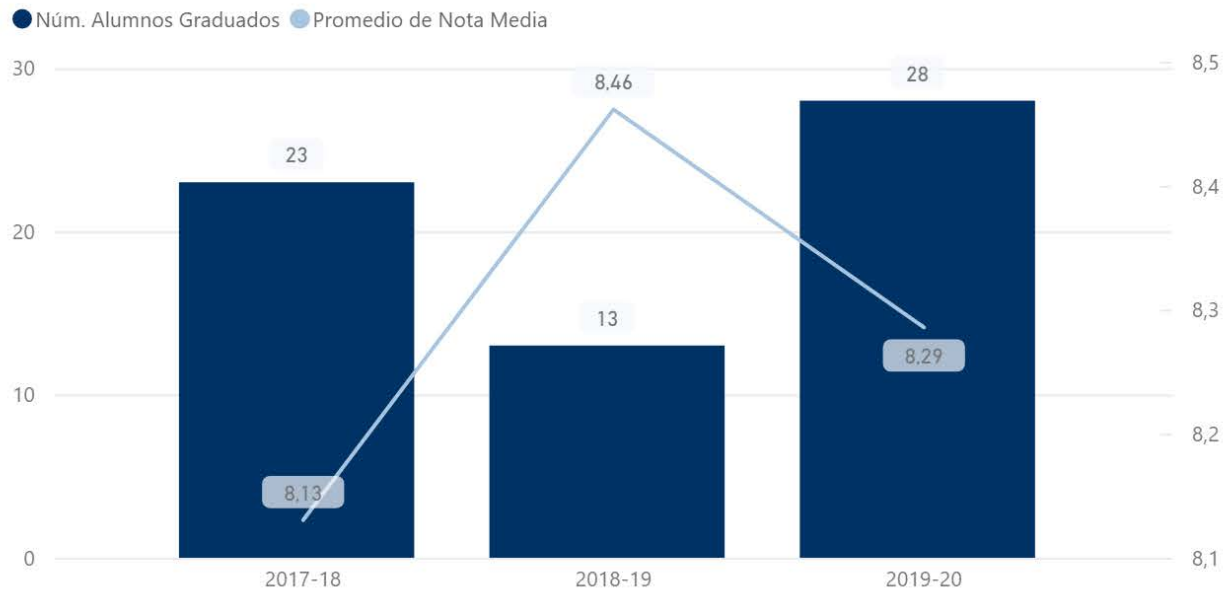


Sexo	2016-17	2017-18	2018-19	2019-20	2020-21
HOMBRE	8	13	13	21	14
MUJER	23	46	49	58	66
Total	31	59	62	79	80

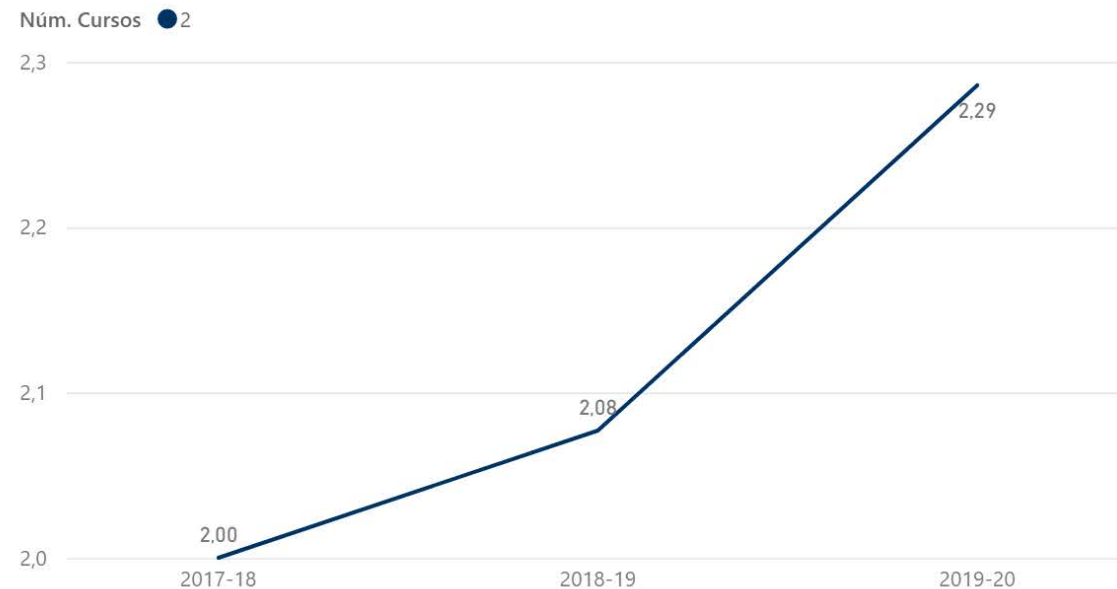


Máster Universitario en Mediación por la Universidad de Málaga

Graduados y nota media expediente



IN19. Duración media de los estudios



	2016-17	2017-18	2018-19	2019-20
IN15. Estudiantes egresados		23	13	28
IN18. Tasa de graduación Cohorte ingreso Grados				
IN18. Tasa de graduación Cohorte de ingreso Máster	77,42 %	75,00 %		
Media en egresar Máster 1 año				
Media en graduarse título de 4 años				
Media en graduarse títulos 6 años				



RESULTADOS DE TÍTULOS

Máster Universitario en Mediación por la Universidad de Málaga

Tasas de abandono y cambio del estudio



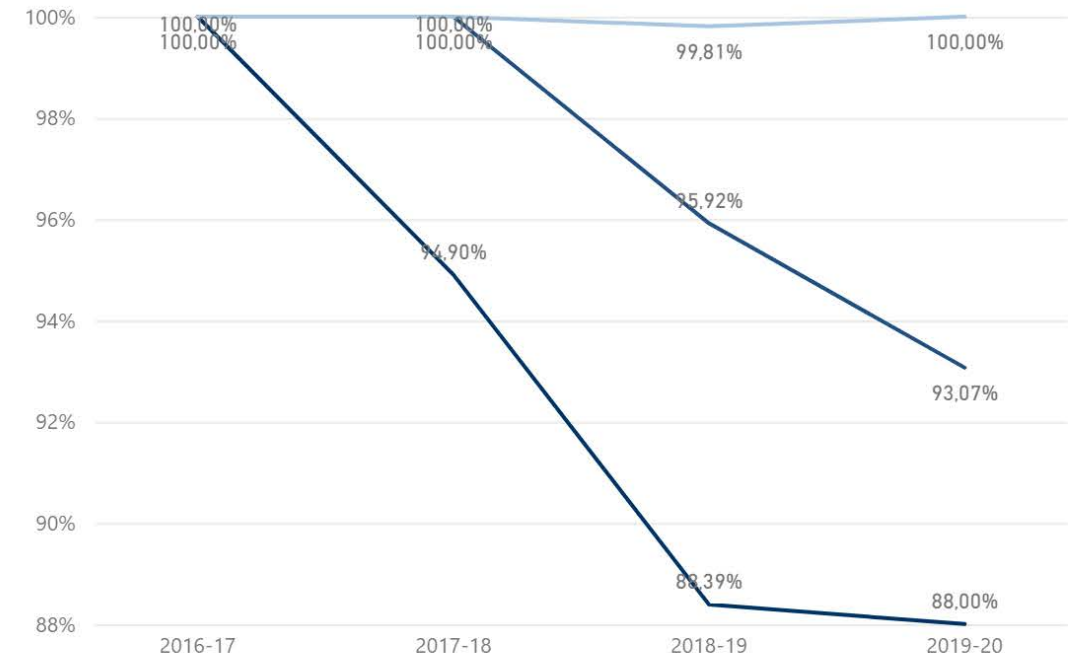
Tasa de graduación

● IN18_Tasa de graduación RD Grados ● IN18_Tasa de graduación RD Máster



Tasas de rendimiento, éxito y evaluación

● IN11. Tasa de Rendimiento (dwh) ● Tasa de Éxito (dwh) ● Tasa de Eficiencia (dwh)



	2016-17	2017-18	2018-19	2019-20
IN11. Tasa de Rendimiento (dwh)	100,00 %	94,90 %	88,39 %	88,00 %
IN12. Tasa de Éxito (dwh)	100,00 %	100,00 %	99,81 %	100,00 %
IN13. Tasa de Eficiencia (créditos necesarios/créditos matriculados) dwh		100,00 %	95,92 %	93,07 %
IN13. Tasa de Eficiencia SIU (Rendimiento de los graduados)		100,00	98,16	
IN16. Tasa de abandono 1er año s/ R.D. (cohorte de nuevo ingreso) D...		3,57 %	0,00 %	
IN17. Tasa de cambio del estudio en 1er año(cohorte de nuevo ingreso)	0,00			
IN18. Tasa de graduación RD 1393 Grados (Cohorte de nuevo ingreso)...				
IN18. Tasa de graduación RD 1393 Máster (Cohorte de nuevo ingreso)	77,42 %	75,00 %		



RESULTADOS DE ASIGNATURAS

Máster Universitario en Mediación por la Universidad de Málaga

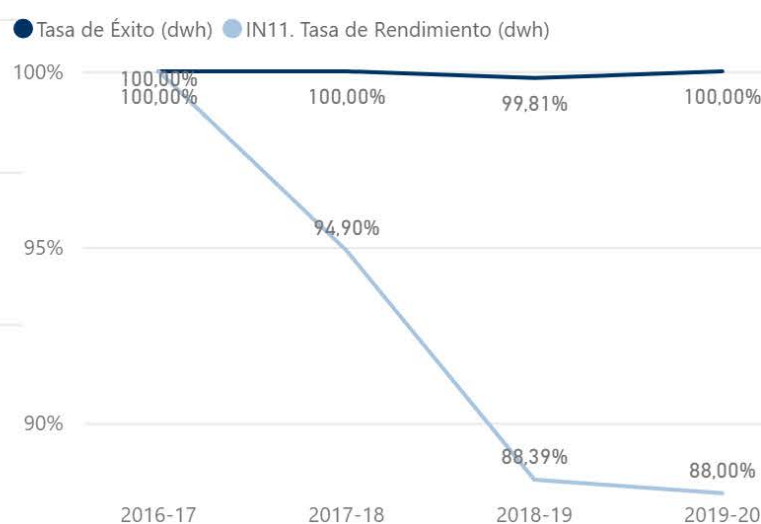
Asignatura

Todas

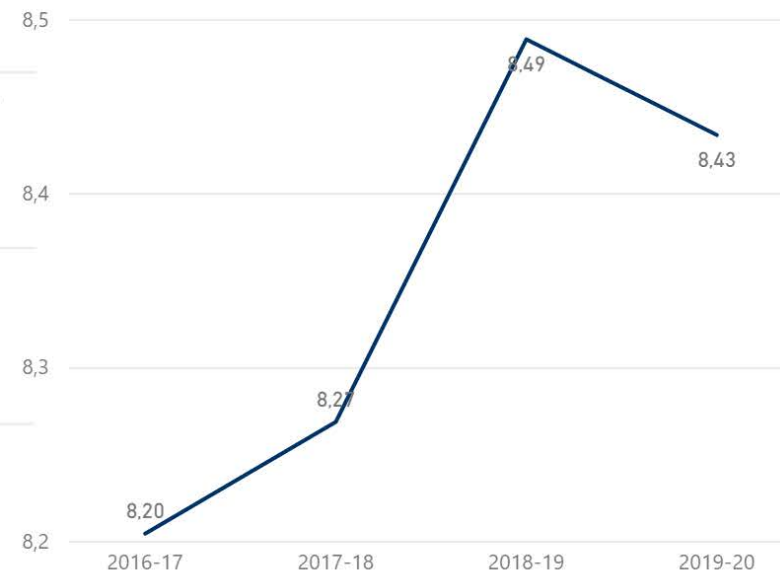
Alumnos matriculados



Alumnos matriculados



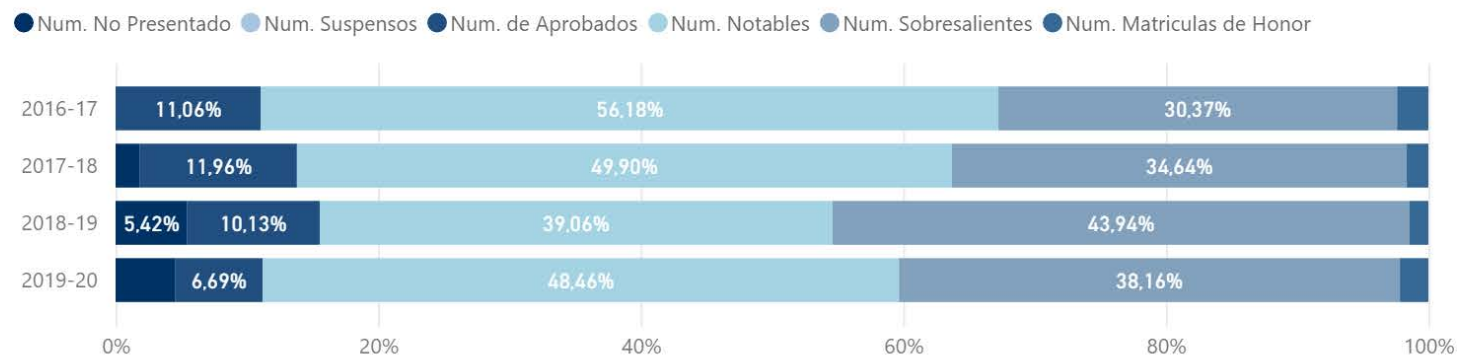
Nota media



Número de alumnos según nota

	2016-17	2017-18	2018-19	2019-20
Num. No Presentado	0	9	30	25
Num. Suspensos	0	0	0	0
Num. de Aprobados	51	58	56	37
Num. Notables	259	242	216	268
Num. Sobresalientes	140	168	243	211
Num. Matriculas de Honor	11	8	8	12

Porcentaje de alumnos según nota





INSERCIÓN LABORAL (estudio del Ministerio)

Máster Universitario en Mediación por la Universidad de Málaga

Definición de Indicadores

Metodología del estudio

Cohorte de egreso a analizar

2013-14

Estudio de inserción laboral de los egresados de las universidades españolas a través de los datos que aporta la vida laboral de los afiliados a la Seguridad Social

Aunque existen colectivos que no cotizan a la Seguridad Social y, por tanto, quedan fuera del alcance de nuestro análisis, representan menos de un 5% de los egresados del curso. De esta manera, el estudio se basa en la base de datos de afiliación y cotización a la Seguridad Social.

Informe ARGOS Junta de Andalucía

Tasa de afiliación y Porcentaje de autónomos

(En blanco)

Nº de Egresados analizados

Referencia



TIPO	2016-17	2017-18	2018-19	2019-20
▲ MÁSTER				
Total prácticas curriculares+extra	1	32	26	34
IN32. Prácticas curriculares matriculadas		30	26	35
Prácticas curriculares superadas		30	25	34
IN33. Nivel de satisfacción del estudiante con las prácticas externas curriculares				
Prácticas extracurriculares	1	2	1	
IN34. Nivel de satisfacción del estudiante con las prácticas externas extracurriculares	9,57		6,86	
IN35. Nivel de satisfacción del empresario con las prácticas externas extracurriculares			7,00	
IN49. Nivel de satisfacción del empresario con las prácticas externas curriculares				



UNIVERSIDAD
DE MÁLAGA

MOVILIDAD. PAÍSES DE ORIGEN Y DESTINO

Máster Universitario en Mediación por la Universidad de Málaga

Países diferentes de acogida

CURSO

Países diferentes de destino

(En bl...

(En bla...

Movilidad entrante

(MA) Pais [11]
▲
Total

Movilidad saliente

País
▲
Tota



MOVILIDAD

Máster Universitario en Mediación por la Universidad de Málaga

Movilidad Internacional Entrante, Movilidad Internacional Saliente y Movilidad Nacional Saliente (SICUE) por ...

Movilidad Nacional Saliente (SICUE)

Movilidad saliente



Movilidad entrante



NOTA: Los datos del curso 2019-20 no incorporan las renunciaciones debido al COVID19

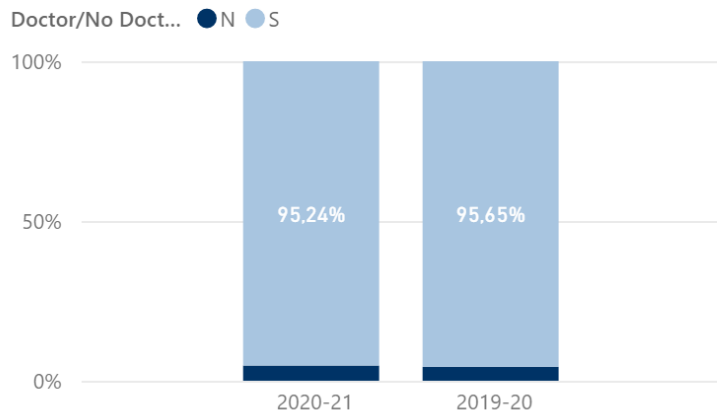


PROFESORADO POR CATEGORÍA

Máster Universitario en Mediación por la Universidad de Málaga

Categoría	2017-18	2018-19	2019-20	2020-21
TITULAR DE UNIVERSIDAD	14	16	18	17
PROFESOR SUSTITUTO INTERINO		1	1	1
Profesor externo	6	5	5	6
PROFESOR CONTRATADO DOCTOR LOU	2	1		1
PROFESOR ASOCIADO LOU	1	1		
CATEDRÁTICO DE UNIVERSIDAD	2	2	1	1
AYUDANTE DOCTOR	2	2	3	1
Total	27	28	28	27

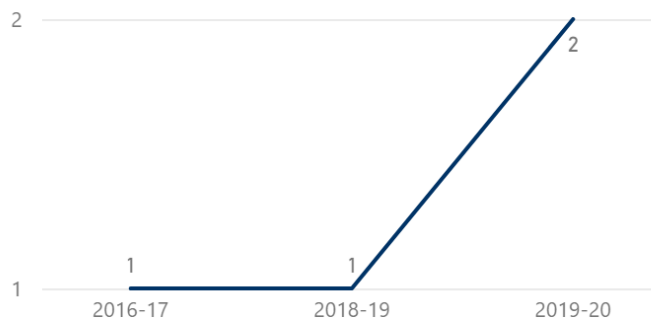
Relación de profesores doctores promedio cuatro últimos cursos



Sexenios Reconocidos

Sexenios	2017-18	2018-19	2019-20	2020-21
4		2	2	4
3	4	3	4	3
2	7	8	6	6
1	3	2	4	3
0	7	8	7	5
	6	5	5	6
Total	27	28	28	27

Profesores Evaluados (Docencia)



Quinquenios

Quinquenios	2016-17	2017-18	2018-19
	5	6	5
0	8	8	7
2			4
3	1	2	1
4	6	6	4
5	4	3	5
6	1	2	2
Total	25	27	28

2018-19

21

Profesores en posición de pedir sexenios

19

Sexenios vivos

90,48 %

Sexenios vivos/Profesores en Situación Admin...

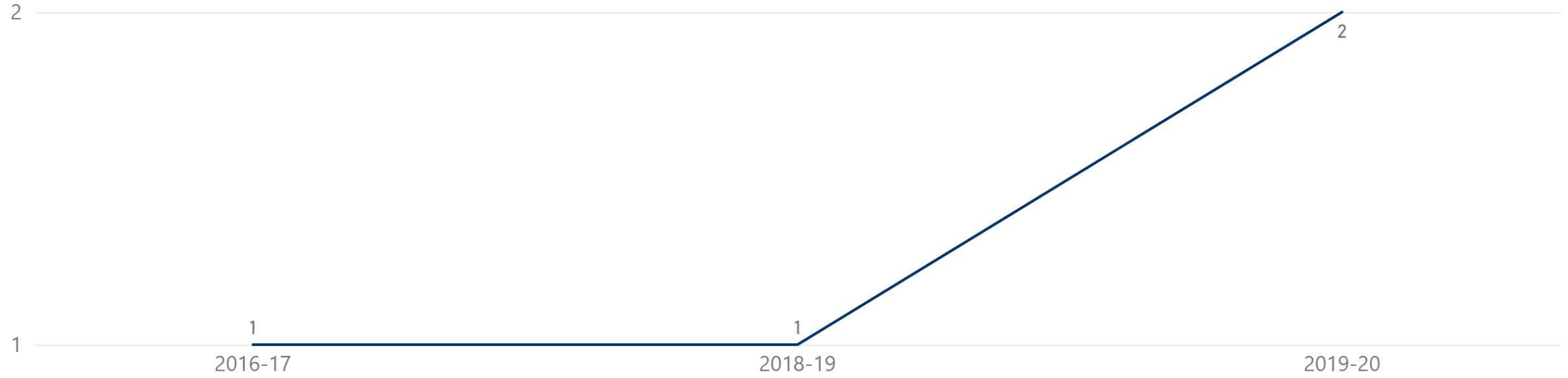
AVISO: Si no se ha filtrado previamente por algún título, aparece el número total de profesores acumulado, e de sexenios y quinquenios acumulado. No el número de personas diferentes. Un profesor puede impartir docencia en varias titulaciones, por lo tanto multiplica el número.



PROFESORADO EVALUADO

Máster Universitario en Mediación por la Universidad de Málaga

Profesores Evaluados (Docencia)



CURSO	Profesores evaluados
2016-17	1
2018-19	1
2019-20	2
Total	4



Máster Universitario en Mediación por la Universidad de Málaga

Personalizado

Prácticas curriculares

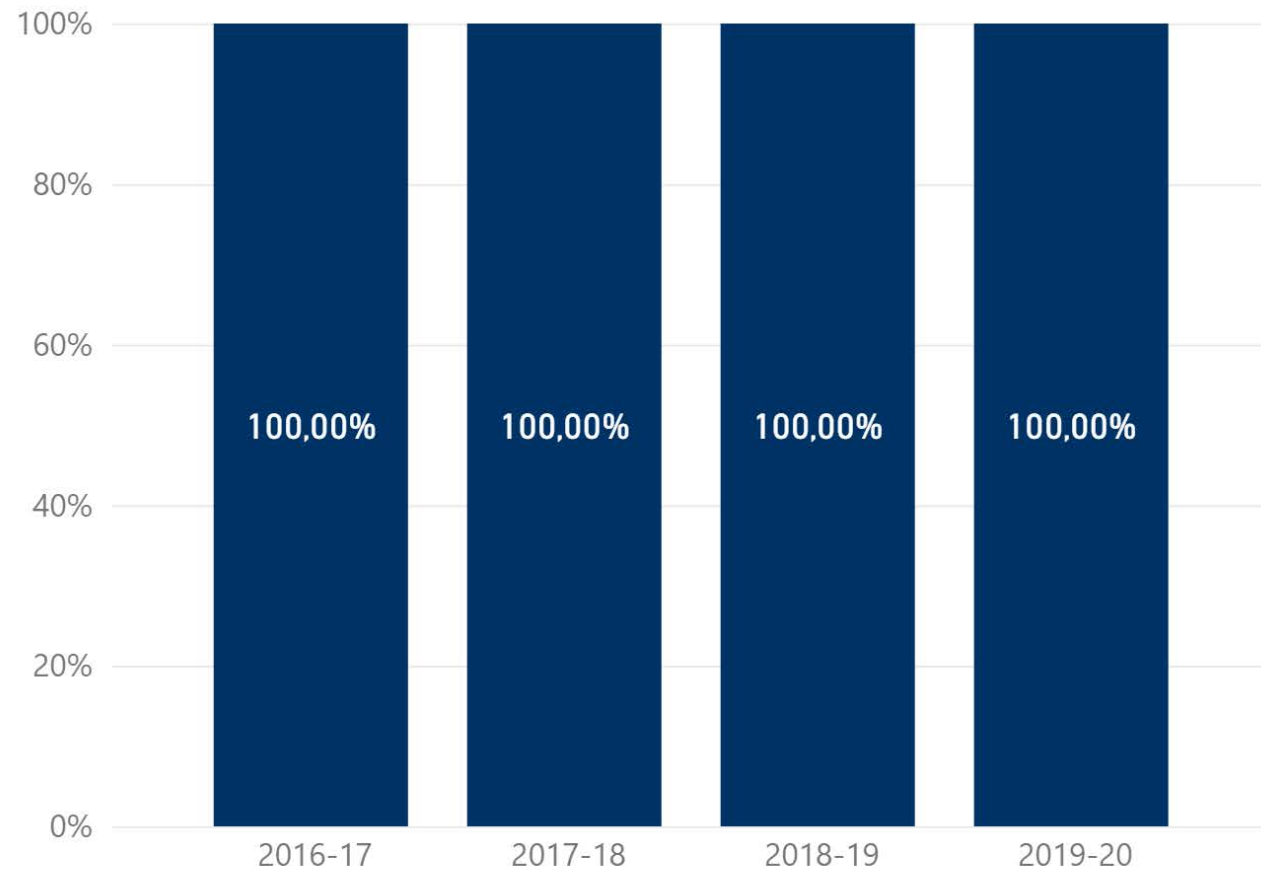
Trabajo fin de estudios

PROFESORADO POR CATEGORÍA

Familia Categoría	2016-17	2017-18	2018-19	2019-20
TITULAR DE UNIVERSIDAD	1	13	15	17
PROFESOR CONTRATADO DOCTOR LOU	1	2		
CATEDRÁTICO DE UNIVERSIDAD		2	2	2
AYUDANTE DOCTOR		2	1	1
Total	2	19	18	20

PORCENTAJE DE DOCTORES

Doctor/No Doctor ● S





UNIVERSIDAD
DE MÁLAGA

PROFESORADO MOVILIDAD INTERNACIONAL SALIENTE

Máster Universitario en Mediación por la Universidad de Málaga

PAÍS DE DESTINO	2017-18
▲ España	1
Cádiz	1
PORTUGAL	1
P LISBOA03	1
Total	2

Si no se ha filtrado previamente por algún título, aparece el número total de profesores acumulado. No el número de personas diferentes.



Máster Universitario en Mediación por la Universidad de Málaga

Tipo	2018	2019
ProyectoColaborativo	2	1
Total	2	1

Grupos de investigación

2

Grupo
GARANTIAS PROCESALES EN UN ESTADO DE DERECHO
CALIDAD DE VIDA E INTERVENCION COMUNITARIA Y ORGANIZACIONAL

Recuento de Titulo por Año activo y Tipo



Profesores Evaluados (Docencia)



PROFESORADO. DATOS DE FORMACIÓN

Máster Universitario en Mediación por la Universidad de Málaga

Promedio de IN27 PROFESORES CON FORMACIÓN por CURSO



Número de horas de cursos de formación que realiza el PDI

CURSO	Cursos distintos	Profesores que han recibido formación	Profesores por titulación	IN24. Porcentaje de profesores que han recibido formación
2016-17	5	6	25	24,00 %
2018-19	13	8	28	28,57 %
2017-18	5	9	27	33,33 %



A NIVEL DE TITULACIÓN

Nivel de satisfacción del Profesorado a nivel de titulación

	2018-19	2019-20
Promedio de Coordinación horizontal de las materias	3,83	3,75
Promedio de Coordinación vertical de las materias	3,58	3,75
Promedio de Cualificación de los profesores que imparten docencia en la titulación	4,30	
Promedio de Dedicación de los estudiantes	3,69	4,00
Promedio de IN48.Grado de satisfacción general con la titulación	4,07	4,50
Promedio de Ratio alumnos/profesor	4,43	

Datos de participación

	2017-18	2018-19	2019-20
Profesorado UMA con contrato	20	21	22
Nº respuestas		14	4
Participación		66,7 %	18,2 %

A NIVEL DE CENTRO

Nivel de satisfacción del Profesorado a nivel de Centro

	2015-16	2016-17	2017-18	2018-19	2019-20
Criterio 5_Instalaciones e infraestructuras del Centro al que está adscrito	3,49	3,52	3,51	3,74	
Criterio 5_Labor realizada por el Equipo Decanal/Directivo del Centro al que está adscrito	3,58	3,90	3,80	4,01	
Criterio 5_Programas de movilidad del profesorado	2,91	3,01	3,12	3,42	4,18
Criterio 6_Programas de acogida y orientación del alumnado de nuevo ingreso	3,60	3,67	3,57	3,89	

Datos de participación

	2015-16	2016-17	2017-18	2018-19	2019-20
Nº de profesores adscritos al Centro	164	158	179	185	185
Nº respuestas	77	80	88	73	68
Participación Centros satisfacción Nº respuestas dividido por Nº de profesores adscritos al Centro	47 %	51 %	49 %	39 %	37 %

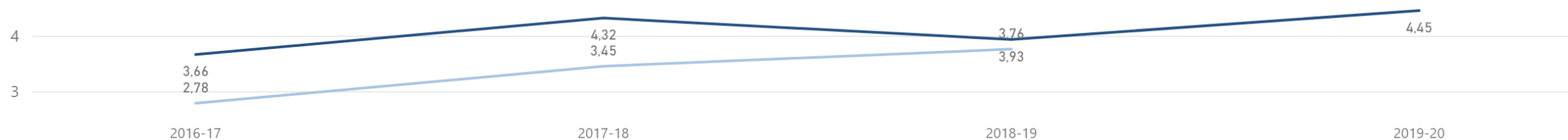


SATISFACCIÓN DE LOS GRUPOS DE INTERÉS DE LOS TÍTULOS

Máster Universitario en Mediación por la Universidad de Málaga

Valoración de los cuestionarios de alumnos y graduados del SGC y de la encuesta de opinión sobre la actuación docente

● Valoración graduados ● Valoración alumnos ● Valoración de la encuesta de opinión del alumnado sobre la actuación docente



Indicadores de rendimiento

	2016-17	2017-18	2018-19	2019-20
IN27. Nivel de satisfacción del estudiante con la coordinación del profesorado (1-5)	1,43	1,75	3,00	
IN28. Nivel de satisfacción del estudiante con la información pública del título en la web (1-5)	2,43	3,50	4,00	
IN29. Nivel de satisfacción del estudiante con las actividades de apoyo a la formación (1-5)	2,43	3,50	4,40	
IN48. Nivel de satisfacción general del profesorado con el título (1-5)			4,07	4,50
IN30_Nivel de Satisfacción la guía docente (P1_CANP)	3,74	4,26	4,02	4,42
El profesor cumple con la planificación establecida en la guía docente	3,93	4,36	4,16	4,48
IN31_Satisfacción del estudiante con los sistemas de evaluación (P11 CANP)	4,04	4,34	4,20	4,53
IN31_Satisfacción del estudiante con los sistemas de evaluación (P12 CANP)	3,22	4,29	3,71	4,28
IN33. Nivel de satisfacción del estudiante con las prácticas externas curriculares (1-10)				
IN49. Nivel de satisfacción del empresario con las prácticas externas curriculares (1-10)				
IN34. Nivel de satisfacción del estudiante con las prácticas extracurriculares (1-10)	9,57		6,86	
IN35. Nivel de satisfacción del empresario con las prácticas extracurriculares (1-10)			7,00	
IN37. Nivel de satisfacción movilidad saliente				
IN39_Nivel de satisfacción del estudiante con respecto a la actividad docente Título CANP(1-5)	3,66	4,32	3,93	4,45
IN50. Nivel de satisfacción del estudiante con las actividades de orientación profesional (1-5)	4,50	4,21	3,88	4,89
IN40. Nivel de satisfacción del estudiante con los servicios del Centro (1-5)	3,71	3,70	3,99	
IN41. Nivel de satisfacción del estudiante con las instalaciones (1-5)	2,00	3,00	4,00	
IN42. Nivel de satisfacción del estudiante con los estudios (1-5)	2,14		3,70	
IN43. Nivel de satisfacción general del egresado con el título (1-5)				



SATISFACCIÓN DE ALUMNOS. CUESTIONARIO DEL SGC

Máster Universitario en Mediación por la Universidad de Málaga

Valoración por ítem del Cuestionario de Alumnos del SGC

	2016-17	2017-18	2018-19
IN27. Coordinación entre el profesorado de las distintas asignaturas de la titulación	1,43	1,75	3,00
IN28. Información facilitada y/o disponible sobre la Titulación	2,43	3,50	4,00
IN29. Actividades de apoyo a la formación (seminarios, talleres, charlas, etc.)	2,43	3,50	4,40
Actividades de acogida en primer curso	2,50	3,50	3,29
IN41. Aulas, talleres, laboratorios y otros espacios de docencia	2,00	3,00	4,00
Servicio de conserjería	4,00	4,33	4,38
Servicio de secretaría	3,83	3,00	3,56
Servicio de biblioteca	4,40	3,75	4,00
Servicio del aula de informática	3,50	3,75	3,86
Servicio de reprografía	3,50	4,25	4,00
Servicio de limpieza	4,29	4,25	4,00
Servicio de cafetería	4,14	3,25	4,11
IN42. Valoración global del título	2,14		3,70
Imagen que tienes de la Universidad de Málaga	3,00	3,00	4,10
Formación recibida en los planes de estudio en materia de sostenibilidad			3,14
Actividades de orientación profesional (si has participado)	2,00		

IN45. Tasa de respuesta del cuestionario de estudiantes del SGC



Valoración media del cuestionario de alumnos





Nº	Aspectos a valorar	2016-17	2017-18	2018-19	2019-20
1	El/la profesor/a informa sobre los distintos aspectos de la guía docente o programa de la asignatura (objetivos, actividades, contenidos del temario, metodología, bibliografía, procedimiento de evaluación,...)	3,74	4,26	4,02	4,42
2	El profesor cumple con la planificación establecida en la guía docente/programa de la asignatura (objetivos, sistemas de evaluación, biografía y otras fuentes de información recomendadas)	3,93	4,36	4,16	4,48
3	Se han coordinado las actividades teóricas y prácticas previstas	3,67	4,31	4,09	4,58
4	El/la profesor/a organiza bien las actividades que se realizan en clase	3,72	4,28	3,61	4,39
5	Utiliza recursos didácticos (pizarra, transparencias, medios audiovisuales, material de apoyo en red virtual...) que facilitan el aprendizaje	3,83	4,35	3,91	4,35
6	Explica con claridad, seguridad y resalta los contenidos importantes	3,95	4,25	4,00	4,35
7	Se interesa por el grado de comprensión de sus explicaciones	3,53	4,31	3,83	4,52
8	Resuelve las dudas que se le plantean	3,63	4,38	4,20	4,68
9	Motiva a los/as estudiantes para que se interesen por la asignatura (comunicación fluida y espontánea)	3,49	4,17	3,35	4,31
10	Es respetuoso/a en el trato con los/as estudiantes	3,21	4,49	4,67	4,78
11	Tengo claro lo que debo aprender para superar esta asignatura	3,89	4,34	3,93	4,36
12	Los criterios y sistemas de evaluación establecidos los considero adecuados para valorar mi aprendizaje	3,22	4,29	3,71	4,28
13	Las actividades desarrolladas (teóricas, prácticas, de trabajo individual, en grupo,...) están contribuyendo a alcanzar los objetivos de la asignatura	3,78	4,33	3,76	4,40
14	Estoy satisfecho/a con la labor docente de este/a profesor/a	3,32	4,34	3,80	4,43

Respuestas recibidas

2017-18

185

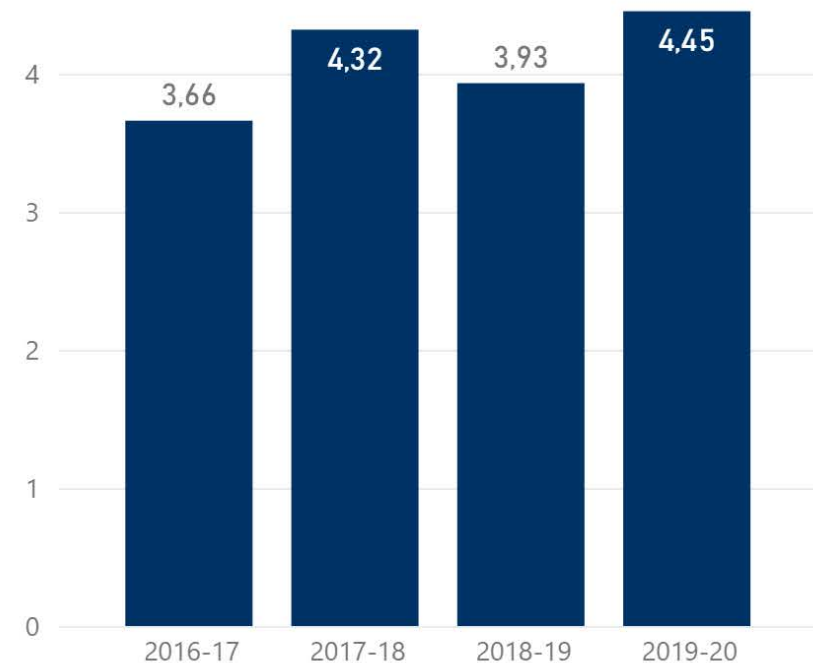
2018-19

47

2019-20

65

IN39. Nivel de satisfacción del estudiante con respecto a la actividad doce...





Porcentaje de graduados que recomendarían la titulación

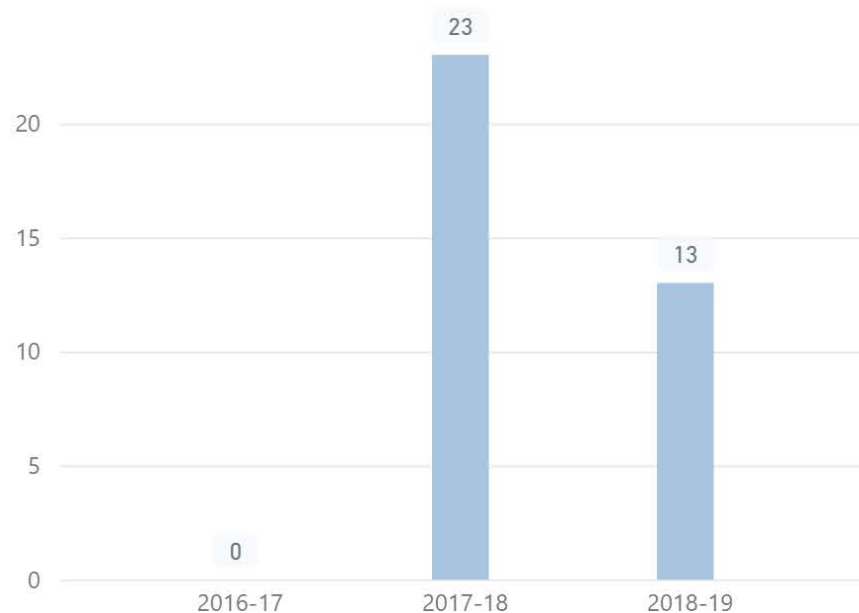
Valoración media del cuestionario de graduados

Valoración por ítem del cuestionario de graduados

	2016-17	2017-18	2018-19
IN15. Estudiantes egresados	0	23	13
Nº respuestas			
Nº respuestas dividido por Estudiantes Egresados			
Organización del título			
Contenidos del plan de estudios			
Calidad docente del profesorado			
Formación teórica recibida			
Formación práctica recibida			
Prácticas curriculares			
Instalaciones del Centro			
Adecuación de la formación recibida			
IN53. Satisfacción con el trabajo fin de estudios			
Conocimientos teóricos/prácticos adquiridos con el título			
Adquisición de competencias del título			
IN43. Satisfacción general con el título			

IN46. Tasa de respuesta del cuestionario de egresados del SGC

● Nº respuestas ● Núm Alumnos Graduados ● Participación





TIPO	2016-17	2017-18	2018-19	2019-20
▲ MÁSTER				
Total prácticas curriculares+extra	1	32	26	34
IN32. Prácticas curriculares matriculadas		30	26	35
Prácticas curriculares superadas		30	25	34
IN33. Nivel de satisfacción del estudiante con las prácticas externas curriculares				
Prácticas extracurriculares	1	2	1	
IN34. Nivel de satisfacción del estudiante con las prácticas externas extracurriculares	9,57		6,86	
IN35. Nivel de satisfacción del empresario con las prácticas externas extracurriculares			7,00	
IN49. Nivel de satisfacción del empresario con las prácticas externas curriculares				



UNIVERSIDAD
DE MÁLAGA

SATISFACCIÓN DE MOVILIDAD SALIENTE

Máster Universitario en Mediación por la Universidad de Málaga

Valoración media del cuestionario de graduados

Valoración por ítem del cuestionario de graduados

CURSO



A NIVEL DE TITULACIÓN

Nivel de satisfacción del Profesorado a nivel de titulación

	2018-19	2019-20
Promedio de Coordinación horizontal de las materias	3,83	3,75
Promedio de Coordinación vertical de las materias	3,58	3,75
Promedio de Cualificación de los profesores que imparten docencia en la titulación	4,30	
Promedio de Dedicación de los estudiantes	3,69	4,00
Promedio de IN48.Grado de satisfacción general con la titulación	4,07	4,50
Promedio de Ratio alumnos/profesor	4,43	

Datos de participación

	2017-18	2018-19	2019-20
Profesorado UMA con contrato	20	21	22
Nº respuestas		14	4
Participación		66,7 %	18,2 %

A NIVEL DE CENTRO

Nivel de satisfacción del Profesorado a nivel de Centro

	2015-16	2016-17	2017-18	2018-19	2019-20
Criterio 5_Instalaciones e infraestructuras del Centro al que está adscrito	3,49	3,52	3,51	3,74	
Criterio 5_Labor realizada por el Equipo Decanal/Directivo del Centro al que está adscrito	3,58	3,90	3,80	4,01	
Criterio 5_Programas de movilidad del profesorado	2,91	3,01	3,12	3,42	4,18
Criterio 6_Programas de acogida y orientación del alumnado de nuevo ingreso	3,60	3,67	3,57	3,89	

Datos de participación

	2015-16	2016-17	2017-18	2018-19	2019-20
Nº de profesores adscritos al Centro	164	158	179	185	185
Nº respuestas	77	80	88	73	68
Participación Centros satisfacción Nº respuestas dividido por Nº de profesores adscritos al Centro	47 %	51 %	49 %	39 %	37 %



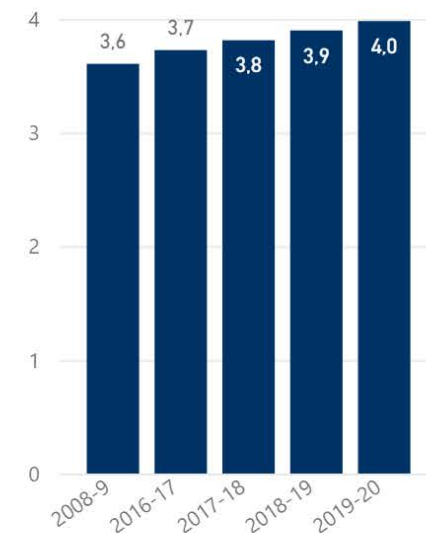
SATISFACCIÓN DEL PAS DEL CENTRO - CLIMA LABORAL

Máster Universitario en Mediación por la Universidad de Málaga

UNIDAD FUNCIONAL	2016-17	2017-18	2018-19	2019-20
				4,09
ACCESO	3,96	3,88	3,79	4,13
APOYO TECNOLÓGICO A LA DOCENCIA	3,80	3,84	3,77	3,85
ARCHIVO GENERAL	3,22	4,19	4,18	4,28
ÁREA ECONÓMICA Y PATRIMONIAL	3,40	3,60	3,81	3,96
ASUNTOS SOCIALES	3,54		3,67	3,91
BIBLIOTECA UNIVERSITARIA	3,81	3,87	4,03	4,01
CENTRO DE TECNOLOGÍA DE LA IMAGEN	4,10		4,28	4,40
CENTRO INTERNACIONAL DE ESPAÑOL	3,62		3,85	3,86
COMUNICACIÓN				4,18
COMUNICACIÓN E INFORMACIÓN	3,77	3,66	4,02	
CULTURA	3,39	4,09	4,23	3,99
DEPORTES	3,86	3,80	3,84	3,66
EMPLEABILIDAD Y EMPRENDIMIENTO	3,84	3,93	3,93	4,04
ENTRO DE TECNOLOGÍA DE LA IMAGEN	4,11			
ESCUELA INFANTIL	3,70	3,72	3,59	3,94
INVESTIGACIÓN	3,60	3,68	3,82	3,96
INVESTIGACIÓN Y TRANSFERENCIA	3,77			
LABORATORIOS DEPARTAMENTALES	3,70	3,78	3,74	3,96
LABORATORIOS TECNOLÓGICOS		3,66	3,57	
OFICINA DEL DEFENSOR UNIVERSITARIO	4,19		4,14	
ORDENACIÓN ACADÉMICA	3,91	4,22	4,65	4,41
Total	3,73	3,81	3,90	3,98

	2008-9	2016-17	2017-18	2018-19	2019-20
El/La Jefe/a dirige eficazmente el trabajo en equipo	3,84	3,98	4,10	4,20	4,27
Cuando es necesario, la Universidad me facilita formación al margen del Plan de Formación del PAS	2,63	3,19	3,17	3,28	3,46
En mi ausencia hay flexibilidad para que otros asuman mis tareas	3,62	3,56	3,68	3,74	3,84
En mi trabajo puedo ser creativo/a	3,69	3,82	3,85	3,94	4,03
Grado de conocimiento de la misión/visión de mi Servicio	4,47	4,21	4,21	4,26	4,33
Grado de satisfacción con la organización del trabajo	3,88	3,71	3,84	3,94	4,02
Grado de satisfacción con las condiciones físicas del trabajo	3,82	3,79	3,87	3,92	3,98
Grado de satisfacción con los/as compañeros/as de trabajo	4,39	4,25	4,34	4,38	4,43
Grado de satisfacción con mi puesto de trabajo	4,12	3,96	4,06	4,12	4,20
Grado de satisfacción con mi superior jerárquico	3,81	4,13	4,21	4,33	4,35
Grado de satisfacción con mis posibilidades de promocionar	2,52	2,81	2,90	3,09	3,20
Hay una comunicación fluida entre el personal	3,92	3,96	4,08	4,16	4,24
Las cargas de trabajo están bien repartidas	3,35	3,50	3,63	3,78	3,86
Las condiciones ambientales (iluminación, climatización, etc.) de mi puesto son buenas	3,10	3,47	3,57	3,62	3,61
Los planes de formación tienen en cuenta mis necesidades	2,65	3,30	3,30	3,44	3,53
Las tareas que realizo se corresponden con las funciones de mi puesto	3,92	3,83	3,94	3,95	4,12
Los recursos materiales con los que cuento son suficientes para desempeñar mi trabajo	3,37	3,79	3,95	4,01	4,08
Reconocimiento que obtengo por el trabajo bien hecho	3,75	3,80	3,90	4,00	4,10

Media del cuestionario por CURSO





INDICADORES DE TÍTULOS

Máster Universitario en Mediación por la Universidad de Málaga

RELACIÓN DE INDICADORES DEL IN01 AL IN15

	2016-17	2017-18	2018-19	2019-20	2020-21
IN01. Número de plazas ofertadas Grados					
IN01. Número de plazas ofertadas Máster	35	35	35	35	35
IN02. Matrícula fase final Grados					
IN02. Matrícula fase final Máster	35	32	36	31	33
IN03. Matrícula estudiantes en primera opción Grados					
IN03. Solicitudes 1ª opción Máster DUA	44	31	35	22	55
IN04. Estudiantes de nuevo ingreso	31	28	32	34	34
IN05. Tasa de ocupación Grados (IN02/IN01)					
IN05. Tasa de ocupación Máster (IN02/IN01)	100,00 %	91,43 %	102,86 %	88,57 %	94,29 %
IN06. Tasa de preferencia Grados					
IN06. Tasa de demanda Máster (Demanda/oferta)	125,71 %	88,57 %	100,00 %	62,86 %	157,14 %
IN09. Estudiantes matriculados en la titulación	31	59	62	79	80
IN10. Número medio de créditos matriculados por estudiante	59,42	41,24	42,71	36,82	36,31
IN11. Tasa de Rendimiento (dwh)	100,00 %	94,90 %	88,39 %	88,00 %	
IN12. Tasa de Éxito (dwh)	100,00 %	100,00 %	99,81 %	100,00 %	
IN13. Tasa de Eficiencia RD 1393 (Créditos necesarios/matriculados)		100,00 %	95,92 %	93,07 %	
IN14. Tasa de Evaluación (dwh)	100,00 %	94,90 %	88,56 %	88,00 %	
IN15. Estudiantes egresados		23	13	28	



RELACIÓN DE INDICADORES DEL IN16 AL IN20

	2016-17	2017-18	2018-19	2019-20
IN16. Tasa de abandono 1er año R.D. (cohorte de nuevo ingreso) DWH-UMA		3,57 %	0,00 %	
IN17_ Tasa global de cambio del estudio(cohorte de nuevo ingreso) SIU				
IN17. Tasa de cambio del estudio en 1er año (cohorte de nuevo ingreso) SIU	0,00			
IN17. Tasa de cambio del estudio en 2º año (cohorte de nuevo ingreso) SIU				
IN17. Tasa de cambio del estudio en 3er año (cohorte de nuevo ingreso) SIU				
IN18. Tasa de graduación RD Grados DWH				
IN18. Tasa de graduación RD Máster DWH	77,42 %	75,00 %		
IN19. Duración media. Grados de 4 años				
IN19. Duración media. Grados de 5 años				
IN19. Duración media. Grados de 6 años				
IN19. Duración media. Másteres de 1 año				
IN19. Duración media. Másteres de 2 año		2,00	2,08	2,29
IN20. Tasa de renovación de la titulación SIU %	100,00	47,46	51,61	



RELACIÓN DE INDICADORES DEL IN21 AL IN32

	2016-17	2017-18	2018-19	2019-20	2020-21
IN21_Tasa de afiliación a la S.S. a los cuatro años de terminar (Inserción del Ministerio)					
IN22_Profesorado Universidad de Málaga	19	20	21	22	20
IN22_Profesorado Funcionario	14	16	18	19	18
IN22_% de Profesorado Funcionario	73,68 %	80,00 %	85,71 %	86,36 %	90,00 %
IN23_Número de profesores evaluados positivamente con DOCENTIA o similar	1		1	2	
IN23_% de profesores con evaluación docente	5 %		5 %	9 %	
IN24_Profesores que han realizado cursos de formación	6	9	8		
IN24_% Profesores que han realizado cursos de formación	32 %	45 %	38 %		
IN25_% Profesores que participan en Proyectos de Innovación Educativa *					
IN26 Profesores doctores	19	20	21	22	20
IN26 % Profesores doctores	100,00 %	100,00 %	100,00 %	100,00 %	100,00 %
% de profesores de la titulación que tienen un sexenio vivo			90,48 %		
IN27_Nivel de Satisfacción del Estudiante con la coordinación del profesorado	1,43	1,75	3,00		
IN28_Nivel de Satisfacción del Estudiante con la información pública web	2,43	3,50	4,00		
IN29_Nivel de Satisfacción del Estudiante apoyo a la formación (seminarios, talleres, charlas, etc.)	2,43	3,50	4,40		
IN30_Satisfacción del estudiante con el cumplimiento de la planificación (P2 y 1 CANP)	3,84	4,31	4,09	4,45	
IN31_Satisfacción del estudiante con los sistemas de evaluación (P11 y 12 CANP)	3,63	4,32	3,95	4,41	
IN32_Prácticas externas curriculares matriculadas		30	26	35	
Prácticas extracurriculares	1	2	1		
Total prácticas curriculares+extra	1	32	26	34	



RELACIÓN DE INDICADORES DEL IN33 AL IN51

Máster Universitario en Mediación por la Universidad de Málaga

	2016-17	2017-18	2018-19	2019-20
IN33_Nivel de Satisfacción del Estudiante con las prácticas curriculares-ICARO...				
IN34_Nivel de Satisfacción del Estudiante con las prácticas extracurriculares IC...	9,57		6,86	
IN35_Nivel de Satisfacción del empresario con las prácticas extracurriculares IC...			7,00	
IN36_Número de Estudiantes que participan en programas de movilidad salie...				
IN37_¿cómo está de satisfecho/a con su experiencia de movilidad?				
IN38. Número de estudiantes que participan en programas de movilidad entr...				
IN39_Nivel de satisfacción del estudiante con respecto a la actividad docente ...	3,66	4,32	3,93	4,45
IN40_Satisfacción con los servicios del Centro	3,71	3,70	3,99	
IN40_Satisfacción con el Servicio de Biblioteca	4,40	3,75	4,00	
IN40_Satisfacción con el Servicio de cafetería (si existe en tu Centro)	4,14	3,25	4,11	
IN40_Satisfacción con Servicio de Conserjería	4,00	4,33	4,38	
IN40_Satisfacción con Servicio de limpieza	4,29	4,25	4,00	
IN40_Satisfacción con Servicio de reprografía (si existe en tu Centro)	3,50	4,25	4,00	
IN40_Satisfacción con Servicio de Secretaría	3,83	3,00	3,56	
IN41_Nivel de Satisfacción con las Aulas, talleres, laboratorios y otros espacio...	2,00	3,00	4,00	
IN42_Nivel de Satisfacción de los estudiantes con los estudios	2,14		3,70	
IN43_Nivel de Satisfacción del Egresado con los estudios cursados				
IN43_Valoracion media de la satisfacción de los egresados (media todas las pr...				
IN44_Nota media TFG-M		7,94	8,36	7,39
IN45_Tasa de respuesta del cuestionario de estudiantes del SGC	17,07 %	6,78 %	16,67 %	
IN46_Tasa de respuesta del cuestionario de egresados del SGC				
IN47_Tasa de idoneidad (cohorte nuevo ingreso)	76,67	42,86		
IN48_Nivel de satisfacción profesorado general con la titulación			4,07	4,50
IN49_Nivel de Satisfacción del empresario con las prácticas curriculares ICAR...				
IN50_Nivel de Satisfacción del Estudiante con la orientación profesional	4,50	4,21	3,88	4,89
IN51_Tasa de respuesta del cuestionario de profesores del SGC			66,7 %	18,2 %



UNIVERSIDAD
DE MÁLAGA

RELACIÓN DE INDICADORES DEL IN53 AL IN54

Máster Universitario en Mediación por la Universidad de Málaga

CURSO



Juan José Hinojosa Torralvo
DECANO/A

Antonio Manuel Roldán Báez
COORDINADOR/A DE CALIDAD DEL CENTRO

Coordinadores del Título

Carmen Sánchez Hernández

Morales Ortega

(En blanco)

Informes externos del título

Página del Registro de Universidades, Centros y Títulos (RUCT)	
Informe de Verificación	
Informe Final para la Renovación de la Acreditación Piloto	
Informe Final para la Renovación de la Acreditación Convocatoria 14/15	
Informe Final para la Renovación de la Acreditación Convocatoria 15/16	
Informe Final para la Renovación de la Acreditación Convocatoria 16/17	
Informe Final para la Renovación de la Acreditación Convocatoria 17/18	
Informe Final para la Renovación de la Acreditación Convocatoria 18/19	
Informe Final para la Renovación de la Acreditación Convocatoria 19/20	

Informes y documentos internos del título

Planes de mejora del título	
Memoria de resultados anual del título	
Planes de mejora del Centro	
Planes Estratégicos del Centro	
Guías docentes de las asignaturas	
Memoria de Resultados del Centro	

Informes y documentos internos del título

Título con sello internacional	
Período de validez	
Informe de consesión	