



UNIVERSIDAD
DE MÁLAGA



MÁSTER UNIVERSITARIO EN CRIMINALIDAD E INTERVENCIÓN SOCIAL EN MENORES

[View in Power BI](#) ↗

Last data refresh:
11/10/2022 8:01:42 UTC

Downloaded at:
11/10/2022 11:56:18 UTC

GRADOS

Indicadores de Oferta y Demanda Grados

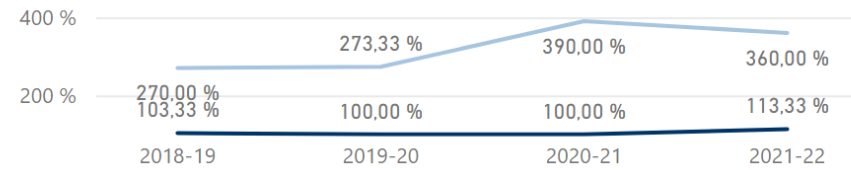
GRADOS

CURSO

MÁSTER

Máster

● Tasa de Matrícula (Matrícula/Oferta*100) ● Tasa de Demanda (Demanda/Oferta*100)



MÁSTER

	2017-18	2018-19	2019-20	2020-21	2021-22
IN01. Número de plazas ofertadas	30	30	30	30	30
Solicitudes totales				515	442
Solicitudes en primera opción	75	81	82	117	108
IN02. Matrícula fase final (número de plazas autorizadas DUA)	30	31	30	30	34
IN05. Tasa de ocupación de la titulación	100,00 %	103,33 %	100,00 %	100,00 %	113,33 %
IN06. Tasa de demanda (Demanda/Oferta)				1716,67 %	1473,33 %
IN06. Tasa de demanda (preferencia primera opción) Máster (Demanda/oferta)	250,00 %	270,00 %	273,33 %	390,00 %	360,00 %

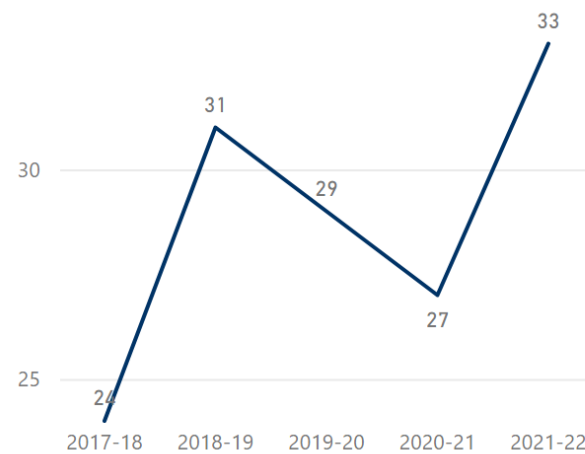
PERFIL DE INGRESO

NACIONALIDAD ESTUDIANTES

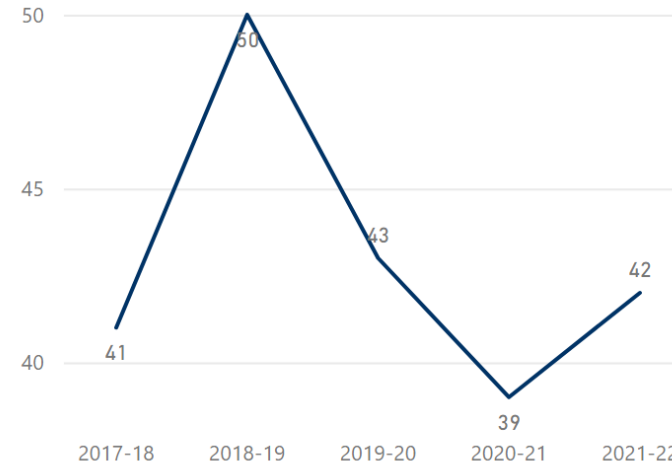
BECAS MEC

MÁSTER

Nº de alumnos de nuevo ingreso



Nº de Alumnos Matriculados



Notas medias de admisión

	2017-18	2018-19	2019-20	2020-21	2021-22
IN04_ Núm. Alumnos de Nuevo Ingreso en la Titulación	24	31	29	27	33
IN09. Estudiantes matriculados en la titulación	41	50	43	39	42
IN10. Número medio de créditos matriculados por estudiante	47,56	55,38	59,63	59,10	65,50
Núm. Créditos Superados dividido por Núm. Alumnos	44,44	49,68	53,95	42,49	0,00
IN07. Nota media de admisión (ingreso)					
IN08. Nota de corte (min. nota admisión)					

PERFIL DE LOS ESTUDIANTES MATRICULADOS DE NUEVO INGRESO

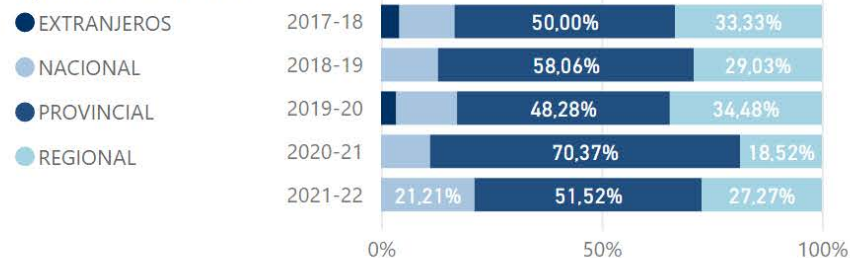


Máster Universitario en Criminalidad e Intervención Social en Menores por la Universidad de Málaga

PERFIL ESTUDIANTES MATRICULADOS

Alumnos según residencia familiar

Tipo de Provincia de Res...



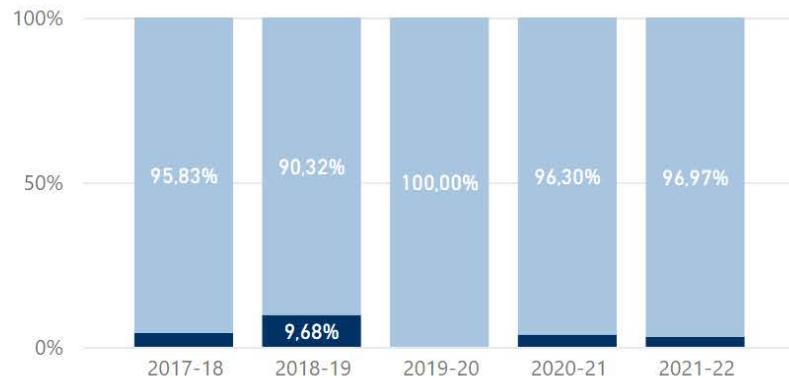
CURSO IN07. Nota media de admisión (ingreso)

CURSO	EXTRANJEROS	NACIONAL	PROVINCIAL	REGIONAL	Total
2017-18	1	3	12	8	24
2018-19		4	18	9	31
2019-20	1	4	14	10	29
2020-21		3	19	5	27
2021-22		7	17	9	33

Sexo	2017-18	2018-19	2019-20	2020-21	2021-22
HOMBRE	1	3		1	1
MUJER	23	28	29	26	32
Total	24	31	29	27	33

Alumnos por curso y sexo

Sexo ● HOMBRE ● MUJER



País Nacionalidad de los estudiantes de nuevo ingreso último curso



PERFIL DE LOS ESTUDIANTES MATRICULADOS

Máster Universitario en Criminalidad e Intervención Social en Menores por la Universidad de Málaga

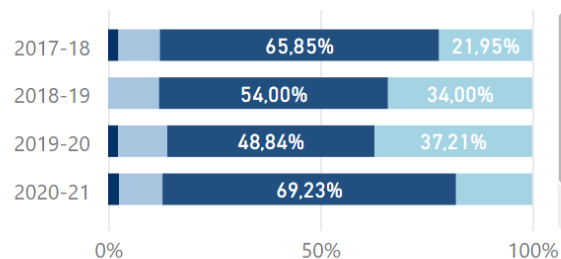


MÁSTER

Alumnos según residencia familiar

Tipo de Provincia de Res...

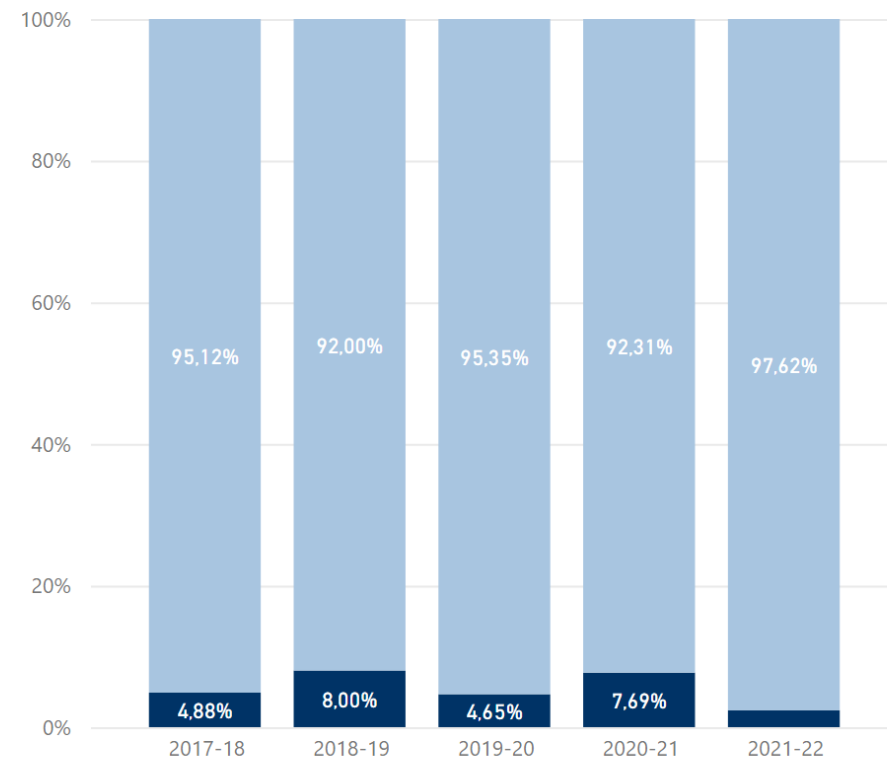
- EXTRANJEROS
- NACIONAL
- PROVINCIAL
- REGIONAL



CURSO	EXTRANJEROS	NACIONAL	PROVINCIAL	REGIONAL	Total
2017-18	1	4	27	9	41
2018-19		6	27	17	50
2019-20	1	5	21	16	43
2020-21	1	4	27	7	39
2021-22		8	23	11	42

Alumnos por curso y sexo

Sexo ● HOMBRE ● MUJER



Rango de edad del alumno según el INE	2017-18	2018-19	2019-20	2020-21	2021-22
De 40 años y más		2		3	
De 35 a 39 años		1	1		
De 30 a 34 años	2	3	1	1	3
De 29 años	2	1	1	3	2
De 28 años	1	1	3	1	2
De 27 años	1	3	1	1	
De 26 años	7	4	3	3	5
De 25 años	8	5	4	5	2
De 24 años	4	7	8	4	6
De 23 años	6	13	5	12	14
De 22 años	10	10	16	6	8
Total	41	50	43	39	42

Sexo	2017-18	2018-19	2019-20	2020-21	2021-22
HOMBRE	2	4	2	3	1
MUJER	39	46	41	36	41
Total	41	50	43	39	42

A: Los datos del curso 2019-2020 se han visto afectados por las medidas de movilidad COVID19

Master Universitario en Criminalidad e Intervención Social en Menores por la Universidad de Málaga

DETALLE PAÍSES ORIGEN Y DESTINO

MÁSTER

	2015-16	2016-17	2017-18	2018-19	2019-20	2020-21
In09_ Núm. Alumnos	47	42	41	50	43	39
IN36. Número de estudiantes que participan en movilidad saliente ERASMUS						
IN36. Número de estudiantes que participan en movilidad saliente (Resto de programas)						
IN36. Número de estudiantes que participan en programas de movilidad saliente (Erasmus+Resto)						
IN37. Nivel de satisfacción del estudiante que participa en programas de movilidad saliente						
IN38. Número de estudiantes que participa en programas de movilidad entrante						
IN36. Número de estudiantes que participan en movilidad saliente para SICUE-SENECA						
Recuento de IN36. Número de estudiantes que participan en movilidad saliente dividido por Núm. Alumnos Graduados						



TIPO	2015-16	2016-17	2017-18	2018-19	2019-20	2020-21
MÁSTER						
Total prácticas curriculares+extra	36	23	23	29	27	31
IN32. Prácticas curriculares matriculadas	41	27	22	37	40	36
Prácticas curriculares superadas	34	21	21	29	27	30
IN33. Nivel de satisfacción del estudiante con las prácticas externas curriculares						4,42
Nivel satisfacción de las empresas curriculares						4,68
Nivel satisfacción estudiante con la supervisión del tutor laboral prácticas curriculares						3,91
Nivel de satisfacción con la disponibilidad del tutor académico prácticas curriculares						4,41
Prácticas extracurriculares	2	2	2			1
IN34. Nivel de satisfacción del estudiante con las prácticas externas extracurriculares	4,61	4,00	4,39			4,00
Nivel satisfacción estudiante con la supervisión del tutor laboral prácticas extracurriculares	4,75	3,25	4,25			4,00
Nivel de satisfacción con la disponibilidad del tutor académico prácticas extracurriculares	4,00	3,50	4,25			5,00
IN35. Nivel de satisfacción del empresario con las prácticas externas extracurriculares	4,58	4,50	4,50		4,83	3,33
IN49. Nivel de satisfacción del empresario con las prácticas externas curriculares						4,68


PRÁCTICAS E INSERCIÓN LABORAL (Estudio Junta de Andalucía)

Máster Universitario en Criminalidad e Intervención Social en Menores por la Universidad de Málaga  Definición de Indicadores


ORIENTACIÓN ACADÉMICA/LABORAL

PRÁCTICAS EXTERNAS

ESTUDIO JUNTA DE
ANDALUCÍA

 Metodología del estudio

ESTUDIO MEC

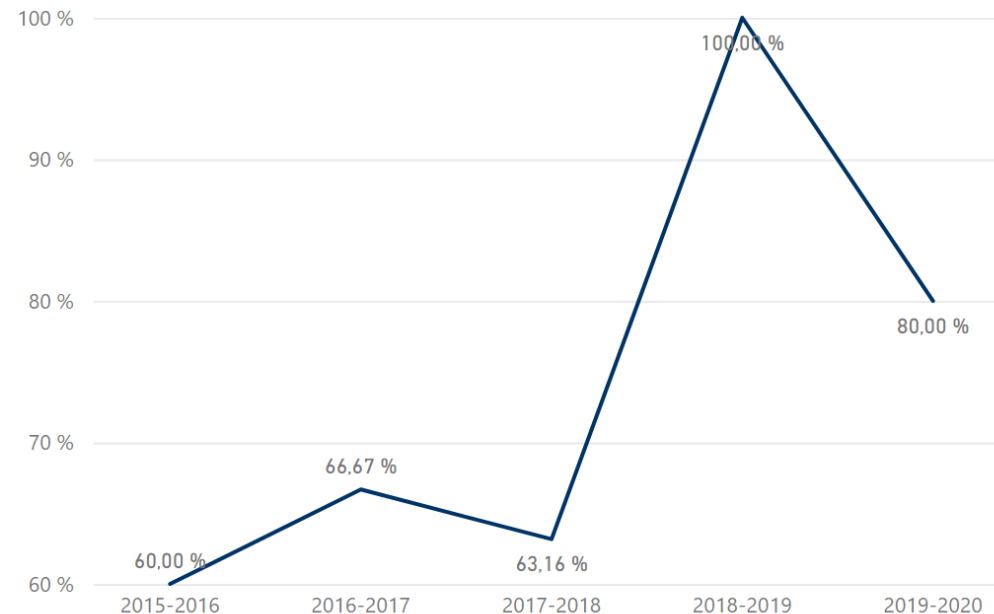
 Metodología del estudio

Análisis de la inserción laboral de los egresados del curso 2015-16 al cuarto año de egresar. Están referenciados al campo de conocimiento. Puede seleccionar primero el tipo de estudio y luego un título y le aparecerán los datos del campo donde se incluye el título.

Análisis específico de la Universidad de Málaga

Utilizando los datos de este estudio, se han diseñado una serie de informes específicos por cada tipo de estudio, donde se ha calculado un nuevo indicador denominado **Tasa de Empleo** calculado como la relación entre los egresados que están trabajando en el tercer trimestre del cuarto año del egreso, entre la suma de estos egresados trabajando más todos los egresados que están demandando empleo. De este nuevo cálculo se han excluido aquellos egresados en los que se desconoce su situación (pueden estar trabajando en el extranjero) y aquellos que siguen estudiando.

Tasa de afiliación y Porcentaje de autónomos



CURSO	Promedio de Tasa de empleo	Egresados	Trabajando	Parados	Inscritos y trabajando	Sigue estudiando	Otras situaciones
2019-2020	80,00 %	32	20	5	25	1	6
2018-2019	100,00 %	6	6		6		
2017-2018	63,16 %	23	12	7	19		4
2016-2017	66,67 %	29	16	8	24	1	4
2015-2016	60,00 %	6	3	2	5		1
Total	73,97 %	96	57	22	79	2	15

POR ASIGNATURAS

EVALUACIÓN DOCENTE

PERFIL DE TUTORES TF Y PRÁCTICAS

MOVILIDAD

INVESTIGACIÓN

FORMACIÓN

PIES

SATISFACCIÓN

HOMBRE

MUJER


Profesorado estructural

Categoría	2017-18	2018-19	2019-20	2020-21
AYUDANTE DOCTOR	1	1		3
CATEDRÁTICO DE UNIVERSIDAD	3	1	1	1
PROFESOR COLABORADOR LOU	1	1	1	
PROFESOR CONTRATADO DOCTOR LOU	5	5	4	3
TITULAR DE UNIVERSIDAD	5	6	7	7
Total	15	14	13	14

Profesorado sustituto y/o tiempo parcial

Profesores Externos	2017-18	2018-19	2019-20	2020-21
PROFESOR ASOCIADO LOU			1	2
Profesor externo			1	
PROFESOR SUSTITUTO INTERINO	2	2	3	1
Total	2	2	5	3

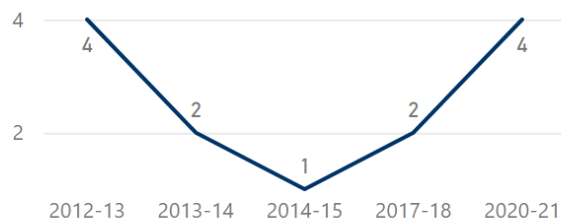
Relación de profesores doctores promedio cu...



Sexenios Reconocidos

Núm. Sexenios Reconocidos	2019-20	2020-21
1	6	3
2	4	5
4	2	2

Profesores Evaluados (Docencia)



Quinquenios

Quinquenios	2019-20	2020-21
2		1
3	2	2
5	2	3
6	2	2

Sexenios activos sobre el total de los reconocidos

	2019-20	2020-21
Sexenios vivos	9	8
Profesores que puede pedir sexenios	12	11
Sexenios vivos dividido por Profesores que puede pedir sexenios	75,00 %	72,73 %
Núm. Sexenios Reconocidos	22	21

PERFIL DEL PROFESORADO QUE SUPERVISA LAS PRÁCTICAS EXTERNAS Y TRABAJOS FIN DE ESTUDIOS

Máster Universitario en Criminalidad e Intervención Social en Menores por la Universidad de Málaga



POR ASIGNATURAS EVALUACIÓN DOCENTE MOVILIDAD INVESTIGACIÓN FORMACIÓN PIES SATISFACCIÓN

NOMBRE_ASIGNATURA

Todas

Tipo

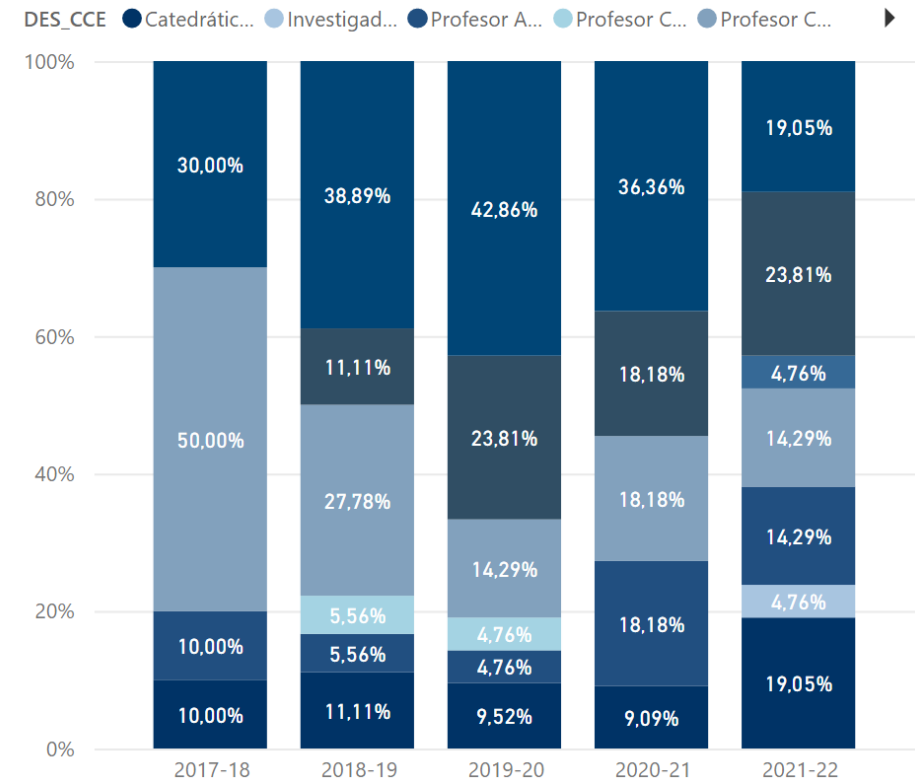
Prácticas

Trabajo Fin de Estudios


PROFESORADO POR CATEGORÍA

DES_CCE	2017-18	2018-19	2019-20	2020-21	2021-22
Catedrático de Universidad	1	2	2	2	4
Investigador Postdoctoral					1
Profesor Ayudante Doctor LOU	1	1	1	4	3
Profesor Colaborador LOU		1	1		
Profesor Contratado Doctor LOU	5	5	3	4	3
Profesor contratado doctor temporal					1
Profesor sustituto interino		2	5	4	5
Profesor Titular de Universidad	3	7	9	8	4
Total	10	18	21	22	21

PORCENTAJE DE DOCTORES



PERSONAL DE ADMINISTRACIÓN Y SERVICIOS QUE APOYAN AL TÍTULO

Máster Universitario en Criminalidad e Intervención Social en Menores por la Universidad de Málaga  Definición de Indicadores

FACULTAD DE CIENCIAS ECONOMIC. Y EMPRES.

Primera fecha: DES_CENTRO_DESTINO_PLAZA

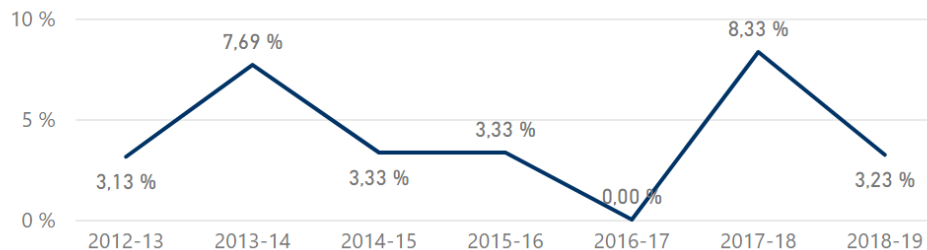
DES_C_C_E	2017	2018	2019	2020	2021	2022
Ayte. Archivos, Bibliot. y Museos UMA	2	2	2	2	2	2
Encargado de Equipo de Conserjería	1	1	1	1	1	1
Esc. Administrativa Univ. Málaga	15	16	14	14	15	16
Facultativos Archivos, Bib. y Museos UMA	1	1	1	1	1	1
Técnico Aux. de Servicios de Conserjería	6	7	8	8	8	6
Técnico Auxiliar de Bibliotecas UMA	7	7	7	8	7	8
Técnico de Gestión UMA	1	1	1	1	1	1
Técnico Esp. Biblioteca, Archivo y Museo	3	3	3	3	1	
Técnico Especialista	1	1	1	1		
Técnico Especialista de Conserjería					1	1
TIT. SUP. PREDOCTORAL UMA				2		
Total	37	39	38	41	37	36

RESULTADOS DE TÍTULOS

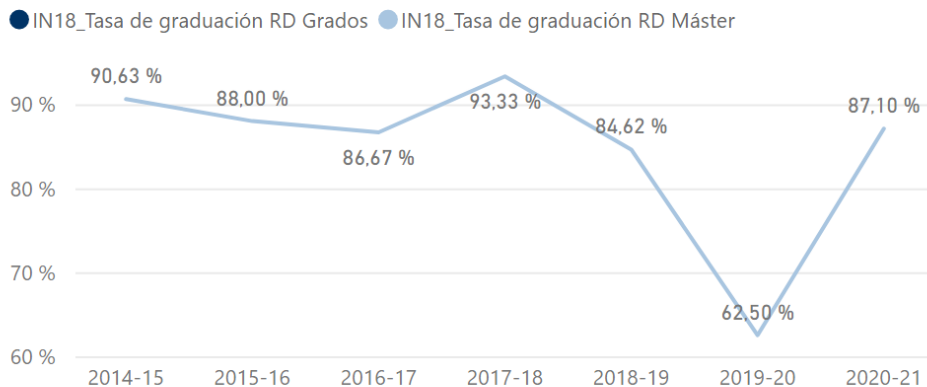
Máster Universitario en Criminalidad e Intervención Social en Menores por la Universidad de Málaga

ANÁLISIS COMPARATIVO ÁMBITO Y TITULACIONES

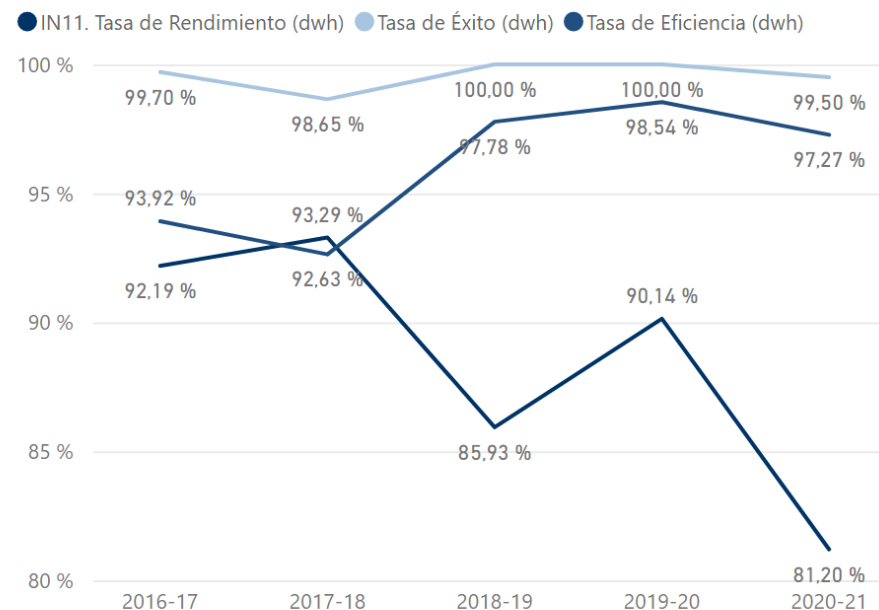
Tasas de abandono y cambio del estudio



Tasa de graduación



Tasas de rendimiento, éxito y evaluación



	2014-15	2015-16	2016-17	2017-18	2018-19	2019-20	2020-21
IN11. Tasa de Rendimiento (dwh)	97,60 %	89,67 %	92,19 %	93,29 %	85,93 %	90,14 %	81,20 %
IN12. Tasa de Éxito (dwh)	98,63 %	99,20 %	99,70 %	98,65 %	100,00 %	100,00 %	99,50 %
IN13. Tasa de Eficiencia (créditos necesarios/créditos matricula...)	95,75 %	94,59 %	93,92 %	92,63 %	97,78 %	98,54 %	97,27 %
IN13. Tasa de Eficiencia SIIU (Rendimiento de los graduados)	98,73	89,49	98,33	95,73	96,67	93,18	98,93
IN16. Tasa de abandono 1er año s/ R.D. (cohorte de nuevo ingr...)	3,33 %	3,33 %	0,00 %	8,33 %	3,23 %		
IN17. Tasa de cambio del estudio en 1er año(cohorte de nuevo...)	3,33	0,00	0,00	0,00	0,00		
IN18. Tasa de graduación RD 1393 Grados DWH UMA							
IN18. Tasa de graduación RD 1393 Máster	90,63 %	88,00 %	86,67 %	93,33 %	84,62 %	62,50 %	87,10 %

ANÁLISIS CONJUNTO DE LAS ASIGNATURAS

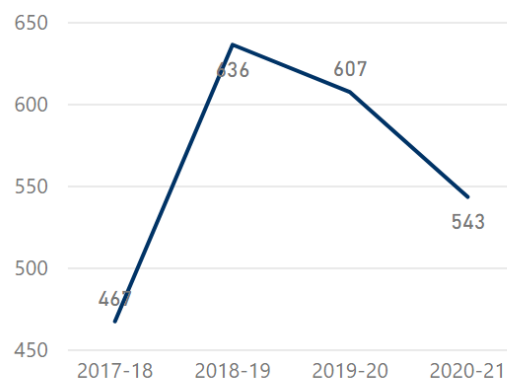
MÁSTER

NOTA: En este análisis no se incluyen las asignaturas superadas por convalidación y/o reconocimiento.

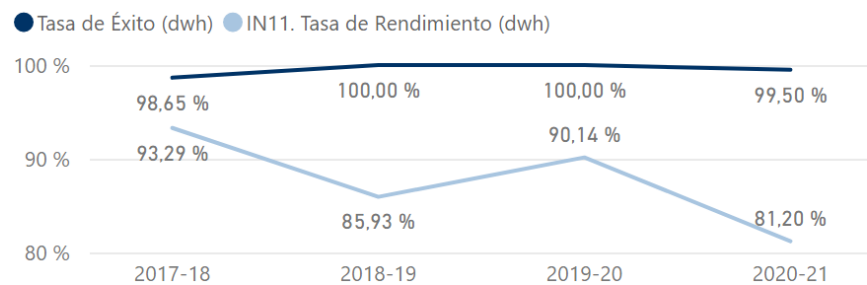
Asignatura

Todas ▼

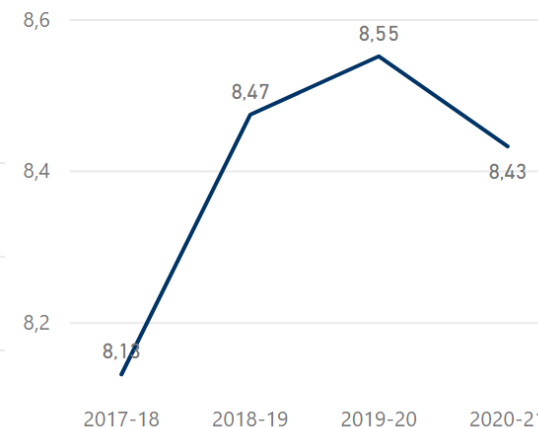
Alumnos matriculados



Alumnos matriculados



Nota media

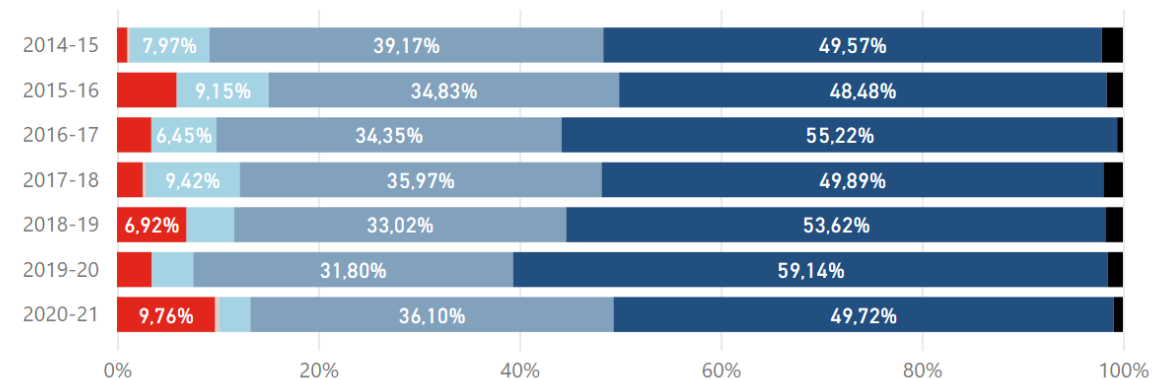


Número de alumnos según nota

	2017-18	2018-19	2019-20	2020-21
Num. No Presentado	12	44	21	53
Num. Suspenso	1	0	0	2
Num. de Aprobados	44	30	25	17
Num. Notables	168	210	193	196
Num. Sobresalientes	233	341	359	270
Num. Matrículas de Honor	9	11	9	5
Tasa de Rendimiento (dwh)	93,29 %	85,93 %	90,14 %	81,20 %
Tasa de Éxito (dwh)	98,65 %	100,00 %	100,00 %	99,50 %

Resultados asignaturas

● % no presentados ● % suspensos ● % aprobados ● % notables ● % sobresalientes ● % matricula de honor



RELACIÓN DE INDICADORES DEL IN01 AL IN15


Indicadores de rendimiento 01_15

	2017-18	2018-19	2019-20	2020-21	2021-22
IN01. Número de plazas ofertadas Grados					
IN01. Número de plazas ofertadas Máster	30	30	30	30	30
IN02. Matrícula fase final Grados					
IN02. Matrícula fase final Máster	30	31	30	30	34
IN03. Matrícula estudiantes en primera opción Grados					
IN03. Solicitudes 1ª opción Máster DUA	75	81	82	117	108
IN04. Estudiantes de nuevo ingreso	24	31	29	27	33
IN05. Tasa de ocupación Grados (IN02/IN01)					
IN05. Tasa de ocupación Máster (IN02/IN01)	100,00 %	103,33 %	100,00 %	100,00 %	113,33 %
IN06. Tasa de preferencia Grados					
IN06. Tasa de demanda Máster (Demanda/oferta)	250,00 %	270,00 %	273,33 %	390,00 %	360,00 %
IN07. Nota media de admisión (ingreso)					
IN08. Nota de corte (min. nota admisión)					
IN09. Estudiantes matriculados en la titulación	41	50	43	39	42
IN10. Número medio de créditos matriculados por estudiante	47,56	55,38	59,63	59,10	65,50
IN11. Tasa de Rendimiento (dwh)	93,29 %	85,93 %	90,14 %	81,20 %	
IN12. Tasa de Éxito (dwh)	98,65 %	100,00 %	100,00 %	99,50 %	
IN13. Tasa de Eficiencia RD 1393 (Créditos necesarios/matriculados)	92,63 %	97,78 %	98,54 %	97,27 %	
IN14. Tasa de Evaluación (dwh)	94,57 %	85,93 %	90,14 %	81,60 %	
IN15. Estudiantes egresados	20	25	28	13	



¡MUY IMPORTANTE! Los resultados que se ofrecen en esta tabla, la mayoría de las tasas, son calculadas por el Ministerio, para facilitar la comparación. Dado

INDICADORES DE TÍTULOS

 Definición de Indicadores

Máster Universitario en Criminalidad e Intervención Social en Menores por la Universidad de Málaga



RELACIÓN DE INDICADORES DEL IN16 AL IN20

Indicadores de rendimiento 16-20

	2015-16	2016-17	2017-18	2018-19	2019-20	2020-21
IN16. Tasa de abandono 1er año R.D. (cohorte de nuevo ingreso) DWH-UMA	3,33 %	0,00 %	8,33 %	3,23 %		
IN17_Tasa global de cambio del estudio(cohorte de nuevo ingreso) SIIU	0,00	0,00				
IN17. Tasa de cambio del estudio en 1er año (cohorte de nuevo ingreso) SIIU	0,00	0,00	0,00	0,00		
IN17. Tasa de cambio del estudio en 2º año (cohorte de nuevo ingreso) SIIU	0,00	0,00	0,00			
IN17. Tasa de cambio del estudio en 3er año (cohorte de nuevo ingreso) SIIU						
IN18. Tasa de graduación RD Grados DWH						
IN18. Tasa de graduación RD Máster DWH	88,00 %	86,67 %	93,33 %	84,62 %	62,50 %	87,10 %
IN19. Duración media. Grados de 4 años						
IN19. Duración media. Grados de 5 años						
IN19. Duración media. Grados de 6 años						
IN19. Duración media. Másteres de 1 año						
IN19. Duración media. Másteres de 2 año	1,48	1,58	1,70	1,44	1,43	2,08
IN20. Tasa de renovación de la titulación SIIU %	63,83	61,90	58,54	62,00	18,18	52,17





RELACIÓN DE INDICADORES DEL IN21 AL IN32

Indicadores de rendimiento 21_31

	2016-17	2017-18	2018-19	2019-20	2020-21
IN21_Tasa de afiliación a la S.S. a los cuatro años de terminar (Estudio Junta de Andalucía)	66,67 %	63,16 %	100,00 %	80,00 %	
IN21_Tasa de afiliación a la S.S. a los cuatro años de terminar (Inserción del Ministerio)					
IN22_Profesorado Universidad de Málaga	13	15	14	13	14
IN22_Profesorado Funcionario	7	8	7	8	8
IN22_% de Profesorado Funcionario	53,85 %	53,33 %	50,00 %	61,54 %	57,14 %
IN23_Número de profesores evaluados positivamente con DOCENTIA o similar		2			4
IN23_% de profesores con evaluación docente		13 %			29 %
IN24_Profesores que han realizado cursos de formación	10	13	8	7	10
IN24_% Profesores que han realizado cursos de formación	76,92 %	86,67 %	57,14 %	53,85 %	71,43 %
IN25_Profesores que participan en Proyectos de Innovación Educativa *					
IN25_% Profesores que participan en Proyectos de Innovación Educativa *					
IN26 Profesores doctores	13	15	14	13	14
IN26 % Profesores doctores	100,00 %	100,00 %	100,00 %	100,00 %	100,00 %
% de profesores de la titulación que tienen un sexenio vivo					
Nivel de satisfacción del estudiante con la coordinación del profesorado	2,60	2,50	1,83		1,89
IN28 IPD estudiantes	3,20	4,00	2,33		3,22
IN29. Nivel de satisfacción del estudiante con las actividades de apoyo a la formación (1-5)	3,50	2,00	3,00	3,00	3,75
IN30_Satisfacción del estudiante con el cumplimiento de la planificación (P2 y 1 CANP)	4,47		4,77	4,45	4,66
IN31_Satisfacción del estudiante con los sistemas de evaluación (P11 y 12 CANP)	3,90		4,51	4,34	4,36
IN32_Prácticas externas curriculares matriculadas	27	22	37	40	36
Prácticas extracurriculares	2	2			1
Total prácticas curriculares+extra	23	23	29	27	31



RELACIÓN DE INDICADORES DEL IN33 AL IN51

Máster Universitario en Criminalidad e Intervención Social en Menores por la Universidad de Málaga

Indicadores de rendimiento 32_32

	2016-17	2017-18	2018-19	2019-20	2020-21
IN33. Nivel de satisfacción del estudiante con las prácticas externas curriculares					4,42
IN34. Nivel de satisfacción del estudiante con las prácticas externas extracurriculares	4,00	4,39			4,00
IN35. Nivel de satisfacción del empresario con las prácticas externas extracurriculares	4,50	4,50		4,83	3,33
IN36_ Número de Estudiantes que participan en programas de movilidad saliente					
IN37. Nivel de satisfacción del estudiantes que participa en programas de movilidad ...					
IN38. Número de estudiantes que participan en programas de movilidad entrante					
IN39_ Nivel de satisfacción del estudiante con respecto a la actividad docente Título ...	4,41		4,75	4,36	4,57
IN40. Nivel de satisfacción del estudiante con los servicios del Centro (1-5)	4,19	3,93	4,10	2,50	4,07
IN40_ Satisfacción con el Servicio de Biblioteca	5,00	4,50	4,50	2,00	
IN40_ Satisfacción con el Servicio de cafetería (si existe en tu Centro)io de MEDIA EN...	4,00	4,50	4,00		3,75
IN40_ Satisfacción con Servicio de Conserjería	4,50	4,00	4,50		3,71
IN40_ Satisfacción con Servicio de limpieza	4,25	4,50	4,67		4,33
IN40_ Satisfacción con Servicio de reprografía (si existe en tu Centro)	4,25	2,00	4,67		4,13
IN40_ Satisfacción con Servicio de Secretaría	3,67	3,50	2,33	3,00	4,33
IN41_ Nivel de Satisfacción con las Aulas, talleres, laboratorios y otros espacios de do...	3,67	4,50	3,50		2,71
IN42. Nivel de satisfacción del estudiante con los estudios (1-5)	3,20		2,83		3,22
IN43_ Nivel de Satisfacción del Egresado con los estudios cursados		3,75	4,50	3,50	
IN43_ Valoración media de la satisfacción de los egresados (media todas las prengun...	3,37	3,77	3,29	4,25	
IN44_ Nota media TFG-M	7,05	7,15	7,92	7,28	7,67
IN45_ Tasa de respuesta del cuestionario de estudiantes del SGC	11,90 %	4,88 %	12,00 %	4,65 %	23,08 %
IN46_ Tasa de respuesta del cuestionario de egresados del SGC	36,84 %	20,00 %	8,00 %		
IN47_ Tasa de idoneidad (cohorte nuevo ingreso)	68,18	54,55	73,08	0,00	
IN48_ Nivel de satisfacción profesorado general con la titulación			4,67	4,67	4,25
IN49. Nivel de satisfacción del empresario con las prácticas externas curriculares					4,68
IN50_ Nivel de Satisfacción del Estudiante con la orientación profesional	4,50	4,21	3,88	4,89	4,69
IN51_ Tasa de respuesta del cuestionario de profesores del SGC			35,3 %	15,8 %	48,1 %



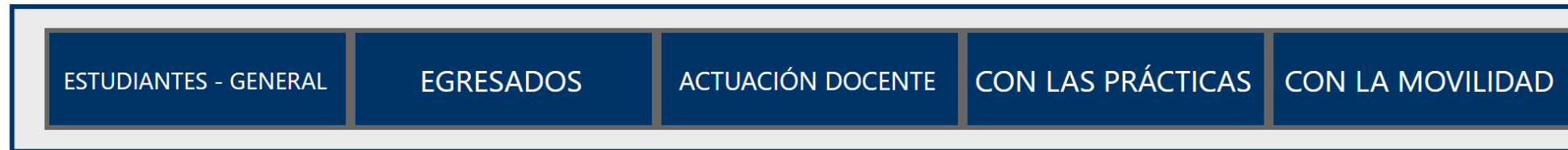
Máster Universitario en Criminalidad e Intervención Social en Menores por la Universidad de Málaga

Indicadores de rendimiento 52 al 54

	2018-19	2019-20	2020-21	2021-22
IN52. Satisfacción del profesor con la información pública del título en la web	4,00	4,33	4,00	
IN53. Satisfacción del egresado con el trabajo fin de estudios		3,00		
IN54. Tasa de adecuación de la titulación				
IN55. Satisfacción del PAS adscrito al Centro	3,89	4,06	3,88	3,93
IN55. % Participación encuesta clima laboral	46 %	74 %	78 %	95 %

Máster Universitario en Criminalidad e Intervención Social en Menores por la Universidad de Málaga

ENCUESTAS REALIZADAS POR LOS ALUMNOS



ENCUESTAS REALIZADAS POR EL PERSONAL



Indicadores de rendimiento

	2016-17	2017-18	2018-19	2019-20	2020-21	2021-22
Nivel de satisfacción del estudiante con la coordinación del profesorado	2,60	2,50	1,83		1,89	
IN28. Nivel de satisfacción del estudiante con la información pública del título en la web (1-5)	3,20	4,00	2,33		3,22	
IN29. Nivel de satisfacción del estudiante con las actividades de apoyo a la formación (1-5)	3,50	2,00	3,00	3,00	3,75	
IN48. Nivel de satisfacción general del profesorado con el título (1-5)			4,67	4,67	4,25	
IN30_Nivel de Satisfacción la guía docente (P1_CANP)	4,44		4,78	4,40	4,64	
El profesor cumple con la planificación establecida en la guía docente	4,50		4,76	4,49	4,68	
IN31_Satisfacción del estudiante con los sistemas de evaluación (P11 CANP)	3,73		4,41	4,33	4,37	
IN31_Satisfacción del estudiante con los sistemas de evaluación (P12 CANP)	4,06		4,61	4,35	4,35	
IN33. Nivel de satisfacción del estudiante con las prácticas externas curriculares (1-10)						
IN49. Nivel de satisfacción del empresario con las prácticas externas curriculares (1-10)						
IN34. Nivel de satisfacción del estudiante con las prácticas extracurriculares (1-10)	8,00	8,79				
IN35. Nivel de satisfacción del empresario con las prácticas extracurriculares (1-10)	10,00	9,00		10,00	10,00	
IN37. Nivel de satisfacción movilidad saliente						
IN39_Nivel de satisfacción del estudiante con respecto a la actividad docente Título CANP(1-5)	4,41		4,75	4,36	4,57	
IN50. Nivel de satisfacción del estudiante con las actividades de orientación profesional (1-5)	4,50	4,21	3,88	4,89	4,69	
IN40. Nivel de satisfacción del estudiante con los servicios del Centro (1-5)	4,19	3,93	4,10	2,50	4,07	
IN41. Nivel de satisfacción del estudiante con las instalaciones (1-5)	3,67	4,50	3,50		2,71	
IN42. Nivel de satisfacción del estudiante con los estudios (1-5)	3,20		2,83		3,22	
IN43. Nivel de satisfacción general del egresado con el título (1-5)	3,37	3,77	3,29	4,25		
IN55. Satisfacción del PAS adscrito al Centro			3,89	4,06	3,88	3,93

SATISFACCIÓN DE ALUMNOS. ENCUESTA DE OPINIÓN DEL ALUMNADO SOBRE LA ACTUACIÓN DOCENTE

Máster Universitario en Criminalidad e Intervención Social en Menores por la Universidad de Málaga

Nº	Aspectos a valorar	2018-19	2019-20	2020-21
1	El/la profesor/a informa sobre los distintos aspectos de la guía docente o programa de la asignatura (objetivos, actividades, contenidos del temario, metodología, bibliografía, procedimiento de evaluación,...)	4,78	4,40	4,64
2	El profesor cumple con la planificación establecida en la guía docente/programa de la asignatura (objetivos, sistemas de evaluación, biografía y otras fuentes de información recomendadas)	4,76	4,49	4,68
3	Se han coordinado las actividades teóricas y prácticas previstas	4,80	4,49	4,60
4	El/la profesor/a organiza bien las actividades que se realizan en clase	4,76	4,25	4,50
5	Utiliza recursos didácticos (pizarra, transparencias, medios audiovisuales, material de apoyo en red virtual...) que facilitan el aprendizaje	4,72	4,35	4,58
6	Explica con claridad, seguridad y resalta los contenidos importantes	4,66	4,17	4,55
7	Se interesa por el grado de comprensión de sus explicaciones	4,76	4,38	4,62
8	Resuelve las dudas que se le plantean	4,84	4,44	4,71
9	Motiva a los/as estudiantes para que se interesen por la asignatura (comunicación fluida y espontánea)	4,70	4,25	4,41
10	Es respetuoso/a en el trato con los/as estudiantes	4,95	4,57	4,85
11	Tengo claro lo que debo aprender para superar esta asignatura	4,59	4,22	4,45
12	Los criterios y sistemas de evaluación establecidos los considero adecuados para valorar mi aprendizaje	4,61	4,35	4,35
13	Las actividades desarrolladas (teóricas, prácticas, de trabajo individual, en grupo,...) están contribuyendo a alcanzar los objetivos de la asignatura	4,73	4,43	4,45
14	Estoy satisfecho/a con la labor docente de este/a profesor/a	4,79	4,30	4,59

Respuestas recibidas

2018-19

142

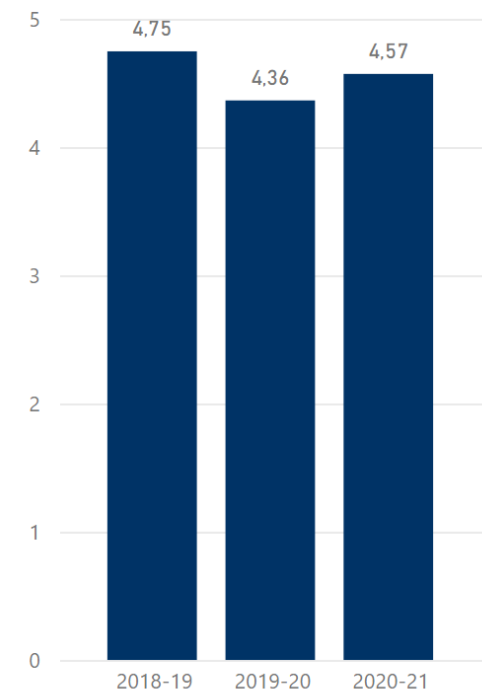
2019-20

170

2020-21

123

IN39. Nivel de satisfacción del estudiante ...



CUESTIONARIO DE SATISFACCIÓN DE PROFESORES



Máster Universitario en Criminalidad e Intervención Social en Menores por la Universidad de Málaga

A NIVEL DE TITULACIÓN

Nivel de satisfacción del Profesorado a nivel de titulación

	2018-19	2019-20	2020-21
Promedio de Coordinación horizontal de las materias	4,00	4,33	4,33
Promedio de Coordinación vertical de las materias	4,00	4,33	
Promedio de Cualificación de los profesores que imparten docencia en la titulación	4,33		4,50
Promedio de Dedicación de los estudiantes	4,17	4,33	4,29
Promedio de IN48.Grado de satisfacción general con la titulación	4,67	4,67	4,25
Promedio de Ratio alumnos/profesor	4,17		4,50

Datos de participación

	2017-18	2018-19	2019-20	2020-21
Profesorado UMA con contrato	15	14	13	14
Nº respuestas		6	3	9
Participación		35,3 %	15,8 %	48,1 %

A NIVEL DE CENTRO

Nivel de satisfacción del Profesorado a nivel de Centro

	2017-18	2018-19	2019-20
Criterio 5_Instalaciones e infraestructuras del Centro al que está adscrito	3,51	3,74	
Criterio 5_Labor realizada por el Equipo Decanal/Directivo del Centro al que está adscrito	3,80	4,01	
Criterio 5_Programas de movilidad del profesorado	3,12	3,42	4,18
Criterio 6_Programas de acogida y orientación del alumnado de nuevo ingreso	3,57	3,89	

Datos de rendimiento

	2017-18	2018-19	2019-20
Nº de profesores adscritos al Centro	179	185	185
Nº respuestas	88	73	68
Participación Centros satisfacción Nº respuestas dividido por Nº de profesores adscritos al Centro	49 %	39 %	37 %



Máster Universitario en Criminalidad e Intervención Social en Menores por la Universidad de Málaga

Estructura Categoría PAS

AÑO	Nº pas centros_ para PAS para 0	respuestas clima laboral pas	IN55. % Participación encuesta clima laboral
2018	39	18	46 %
2019	38	28	74 %
2020	41	32	78 %
2021	37	35	95 %
Total	155	113	73 %

PLANTILLA PAS

3,93

IN55. Satisfacción del PAS a...

pregunta clima laboral	2018	2019	2020	2021	Total
Los recursos materiales con los que cuento son suficientes para desempeñar mi trabajo	3,78	4,11	3,84	3,66	3,84
Los planes de formación tienen en cuenta mis necesidades	4,22	4,21	4,09	4,03	4,12
Las tareas que realizo se corresponden con las funciones de mi puesto	4,28	4,29	4,22	4,29	4,27
Las condiciones ambientales (iluminación, climatización, etc.) de mi puesto son buenas	3,11	3,43	3,25	3,43	3,33
Las cargas de trabajo están bien repartidas	3,67	4,00	3,72	3,80	3,81
Hay una comunicación fluida entre el personal	3,78	3,96	3,88	3,83	3,87
En mi trabajo puedo ser creativo/a	4,06	4,07	4,00	4,14	4,07
En mi ausencia hay flexibilidad para que otros asuman mis tareas	3,83	3,93	3,88	4,11	3,96
En general, con mi puesto de trabajo estoy	4,17	4,21	4,03	4,03	4,10
El/la Jefe/a dirige eficazmente el trabajo en equipo	4,28	4,29	4,31	4,03	4,21
Cuando es necesario, la Universidad me facilita formación al margen del Plan de Formación del PAS	3,78	3,71	3,47	3,69	3,65
Conozco la misión/visión y procesos de mi Unidad/Servicio	4,22	4,25	4,19	4,14	4,19
Con mis posibilidades de promocionar, estoy	3,94	4,29	4,00	4,09	4,09
Con mis compañeros y compañeras de trabajo, estoy	3,78	4,18	3,91	3,89	3,95
Con mi superior/a inmediato/a, estoy	4,06	4,11	3,78	3,94	3,96
Con la organización del trabajo que actualmente tengo, estoy	3,00	3,50	3,31	3,14	3,26
Con el reconocimiento que obtengo por el trabajo bien hecho, estoy	4,28	4,54	4,25	4,37	4,36
	3,83	3,93	3,78	4,14	3,94
Total	3,89	4,06	3,88	3,93	3,94

Q05_CENTRO.2.2	2018	2019	2020	2021	Total
FACULTAD DE DERECHO	3,89	4,06	3,88	3,93	3,94
Total	3,89	4,06	3,88	3,93	3,94

[VER INFORME DETALLADO](#)

Tipo (completo).1	2014	2015	2016	2017	2018	2019	2020	2021	2022
Felicitación	1		2	9			1	1	
Queja	29	31	23	85	18	10	33	7	14
Sugerencia	2	3	4	2	4	3	5	2	3
Total	32	34	29	96	22	13	39	10	17

Estado	2014	2015	2016	2017	2018	2019	2020	2021	2022
Denegada			1	6	1	1	4	1	1
En curso								1	
No corresponde		9		5	1	1	1	1	
No resuelta	5								
Propuesta	7	3	7	19	9	2	16	2	1
Sin asignar	3	16	10						
Solucionada	15	3	8	53	10	6	14	4	12
Valorada	2	3	3	13	1	3	4	1	3
Total	32	34	29	96	22	13	39	10	17

Tipo	2014	2015	2016	2017	2018	2019	2020	2021	2022
Becas y Ayudas	3		1	1		2	2	1	2
Biblioteca		1		2			1		1
Cafeterías y Comedores		1							
Campus Virtual	2		1	1	1		2	1	1
Conserjería	1		3	6	1		1		
Formación			1	1	2	1	1		
Formación del PAS y PDI		7	1	10		1	2		
Incidencias Docentes	1	6	6	6	2	2	7	1	2
Infraestructuras y movilidad campus									1
Mejora procedimientos administrativos	6	3	1	13	2	1	3		
Otros	8	7	8	22	7	6	13	5	5
Secretaría de Centros								2	1
Secretarías Académicas	11	9	7	34	7		6		1
Servicios administrativos y/o técnicos							1		3
Total	32	34	29	96	22	13	39	10	17

Nº de registros por Año y Tipo (completo).1

Tipo (completo).1 ● Felicitación ● Queja ● Sugerencia

