

PROGRAMA DE DOCTORADO EN CIENCIAS JURÍDICAS Y SOCIALES POR LA UNIVERSIDAD DE MÁLAGA

[View in Power BI](#) ↗

Last data refresh:
17/05/2021 11:10:06 UTC

Downloaded at:
01/06/2021 15:26:22 UTC



Coordinadores del Título

Informes externos del título

Página del Registro de Universidades, Centros y Títulos (RUCT)	
Informe de Verificación	
Informe Final para la Renovación de la Acreditación Piloto	
Informe Final para la Renovación de la Acreditación Convocatoria 14/15	
Informe Final para la Renovación de la Acreditación Convocatoria 15/16	
Informe Final para la Renovación de la Acreditación Convocatoria 16/17	
Informe Final para la Renovación de la Acreditación Convocatoria 17/18	
Informe Final para la Renovación de la Acreditación Convocatoria 18/19	
Informe Final para la Renovación de la Acreditación Convocatoria 19/20	

Informes y documentos internos del título

Planes de mejora del título	
Planes de mejora del Centro	
Planes Estratégicos del Centro	
Memoria de resultados anual del título	

Informes y documentos internos del título

Título con sello internacional	
Período de validez	
Informe de consesión	



UNIVERSIDAD
DE MÁLAGA

RESULTADOS DE TÍTULOS

Programa de Doctorado en Ciencias Jurídicas y Sociales por la Universidad de Málaga

Tasas de rendimiento, éxito y evaluación

Tasas de abandono y cambio del estudio

Tasa de graduación

CURSO



UNIVERSIDAD
DE MÁLAGA

INDICADORES DE TÍTULOS

Programa de Doctorado en Ciencias Jurídicas y Sociales por la Universidad de Málaga

RELACIÓN DE INDICADORES DEL IN16 AL IN20

Indicadores de rendimiento

CURSO



RELACIÓN DE INDICADORES DEL IN01 AL IN15

Indicadores de rendimiento

	2016-17	2017-18	2018-19	2019-20	2020-21
IN01. Número de plazas ofertadas Grados					
IN01. Número de plazas ofertadas Máster					
IN02. Matrícula fase final Grados					
IN02. Matrícula fase final Máster					
IN03. Matrícula estudiantes en primera opción Grados					
IN03. Solicitudes 1ª opción Máster DUA					
IN04. Estudiantes de nuevo ingreso					
IN05. Tasa de ocupación Grados (IN02/IN01)					
IN05. Tasa de ocupación Máster (IN02/IN01)					
IN06. Tasa de preferencia Grados					
IN06. Tasa de demanda Máster (Demanda/oferta)					
IN07. Nota media de admision					
IN08. Nota de corte (nota mínima de acceso)					
IN09. Estudiantes matriculados en la titulación	83	97	112	120	91
IN11. Tasa de Rendimiento (dwh)					
IN11. Tasa de Rendimiento (SIIU)	78,94 %	78,94 %	78,94 %	78,94 %	78,94 %
IN12. Tasa de Éxito (dwh)					
IN12. Tasa de éxito (SIIU)	91,01 %	91,01 %	91,01 %	91,01 %	91,01 %
IN13. Tasa de Eficiencia SIIU (Rendimiento de los graduados)	91,07 %	91,07 %	91,07 %	91,07 %	91,07 %
IN 13. Tasa de Eficiencia RD 1393 (Créditos necesarios/matriculados)					
IN14_Tasa de Evaluación (dwh)					
IN14. Tasa de evaluación (SIIU)	86,21 %	86,21 %	86,21 %	86,21 %	86,21 %
IN15_Estudiantes egresados					



UNIVERSIDAD
DE MÁLAGA

INDICADORES DE TÍTULOS

Programa de Doctorado en Ciencias Jurídicas y Sociales por la Universidad de Málaga

RELACIÓN DE INDICADORES DEL IN21 AL IN31



Hubo un problema con uno o más campos. [Ver detalles](#)



RELACIÓN DE INDICADORES DEL IN32 AL IN51

Indicadores de rendimiento

	2018-19
IN33_Nivel de Satisfacción del Estudiante con las prácticas curriculares-ICARO (1...	
IN49_Nivel de Satisfacción del empresario con las prácticas curriculares ICARO (1...	
IN34_Nivel de Satisfacción del Estudiante con las prácticas extracurriculares ICAR...	10,00
IN35_Nivel de Satisfacción del empesario con las prácticas extracurriculares ICAR...	9,67
IN36. Número de estudiantes que participan en movilidad saliente	
IN37. Nivel de satisfacción del estudiantes que participa en programas de movili...	
IN38. Número de estudiantes que participan en programas de movilidad entrante	
IN39_Nivel de satisfacción del estudiante con respecto a la actividad docente Tít...	
IN40_Satisfacción con los servicios del Centro	
IN40_Satisfacción con el Servicio de Biblioteca	
IN40_Satisfacción con el Servicio de cafetería (si existe en tu Centro)	
IN40_Satisfacción con Servicio de Conserjería	
IN40_Satisfacción con Servicio de limpieza	
IN40_Satisfacción con Servicio de reprografía (si existe en tu Centro)	
IN40_Satisfacción con Servicio de Secretaría	
IN41_Nivel de Satisfacción con las Aulas, talleres, laboratorios y otros espacios d...	
IN42_Nivel de Satisfacción de los estudiantes con los estudios	
IN43_Nivel de Satisfacción del Egresado con los estudios cursados	
IN43_Valoracion media de la satisfacción de los egresados (media todas las pren...	
IN45_Tasa de respuesta del cuestionario de estudiantes del SGC	
IN46_Tasa de respuesta del cuestionario de egresados del SGC	
IN51_Tasa de respuesta del cuestionario de profesores del SGC	



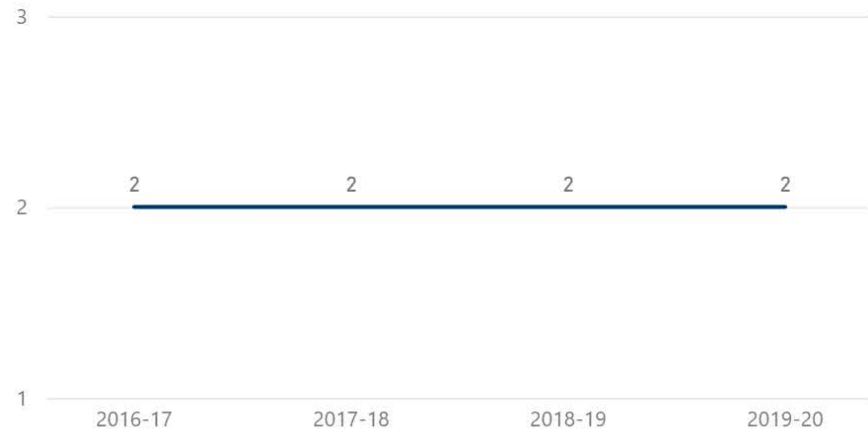
RESULTADOS DE ASIGNATURAS

Programa de Doctorado en Ciencias Jurídicas y Sociales por la Universidad de Málaga

Alumnos matriculados

Alumnos matriculados

Nota media



Hubo un problema con uno o más campos. [Ver detalles](#)



Hubo un problema con uno o más campos. [Ver detalles](#)



UNIVERSIDAD
DE MÁLAGA

OFERTA Y DEMANDA

Programa de Doctorado en Ciencias Jurídicas y Sociales por la Universidad de Málaga

GRADOS

MÁSTER

Indicadores de Oferta y Demanda Grados

GRADOS

CURSO

Máster

MÁSTER

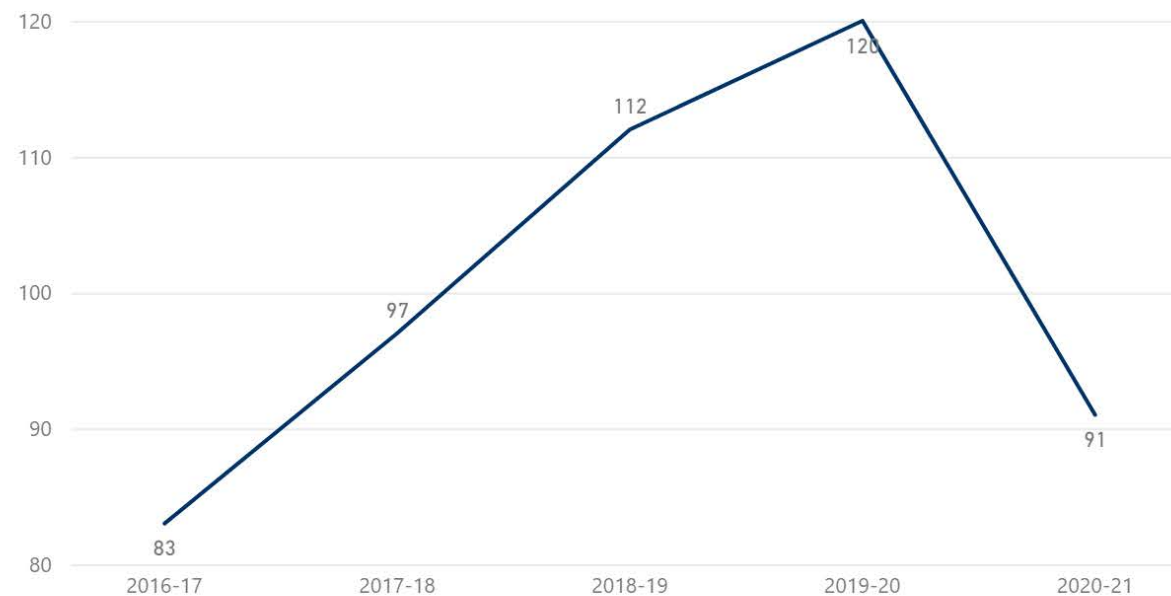
CURSO



Evolución estudiantes

MATRÍCULA

Nº de Alumnos Matriculados



	2016-17	2017-18	2018-19	2019-20	2020-21
Núm. Alumnos Matriculados	83	97	112	120	91
IN04. Núm. Alumnos de Nuevo Ingreso en la Titulación					
IN10. Número medio de créditos matriculados por estudiante	0,00	0,00	0,00	0,00	0,00
Nota media de admision (ingreso)					



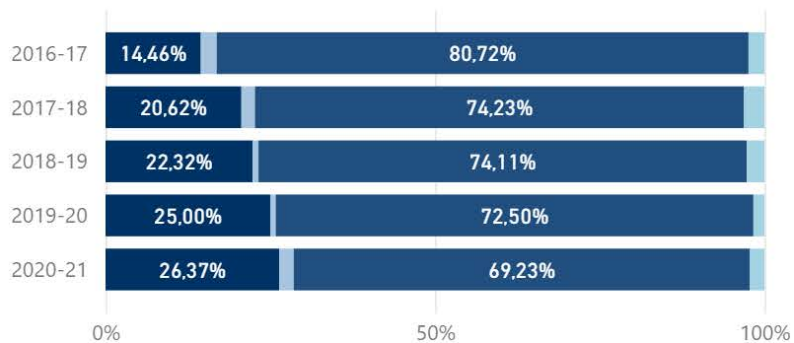
PERFIL DE LOS ESTUDIANTES MATRICULADOS

Programa de Doctorado en Ciencias Jurídicas y Sociales por la Universidad de Má...

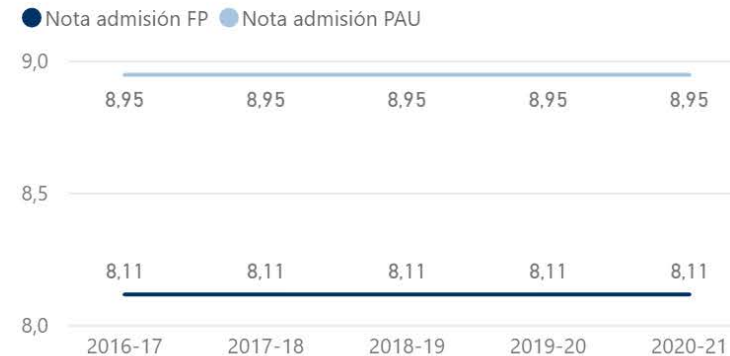
Alumnos según residencia familiar

Tipo de Provincia de Residencia Fa...

- EXTRANJEROS
- NACIONAL
- PROVINCIAL
- REGIONAL



CURSO	Nota de admisión de estudiantes de FP	Notas de admisión de estudiantes de PAU
2016-17	8,11	8,95
2017-18	8,11	8,95
2018-19	8,11	8,95
2019-20	8,11	8,95
2020-21	8,11	8,95



CURSO	EXTRANJEROS	NACIONAL	PROVINCIAL	REGIONAL	Tota
2016-17	12	2	67	2	83
2017-18	20	2	72	3	97
2018-19	25	1	83	3	112
2019-20	30	1	87	2	120
2020-21	24	2	63	2	91

Alumnos por curso y sexo

Sexo ● HOMBRE ● MUJER



Rango de edad del alumno según el INE	2016-17	2017-18	2018-19	2019-20	2020-21
De 23 años	4	2	4	2	
De 24 años	3	5	4	4	2
De 25 años	1	3	6	8	4
De 26 años	1	3	3	4	6
De 27 años	4	2	4	3	3
De 28 años	5	5	4	7	
De 29 años	1	9	6	4	6
De 30 a 34 años	10	12	20	21	19
De 35 a 39 años	9	10	9	14	7
De 40 años y más	45	46	52	53	44
Total	83	97	112	120	91

Sexo	2016-17	2017-18	2018-19	2019-20	2020-21
HOMBRE	51	63	65	71	52
MUJER	32	34	47	49	39
Total	83	97	112	120	91



NACIONALIDAD DE LOS ESTUDIANTES DE NUEVO INGRESO

Programa de Doctorado en Ciencias Jurídicas y Sociales por la Universidad de Málaga

Alumnos según nacionalidad

Pais Nacionalidad

Total

Número de alumnos según nacionalidad





CURSO	Recuento de Actividad	Plazas	Asistencias	Promedio de IN50
2016-17	17	3350	1974	4,50
2017-18	13	3010	1033	4,21
2018-19	19	4335	2224	3,88
2019-20	14	2560	1248	4,89

Tipo de actividad

(En blanco)	Herramientas	Salidas profesionales
Competencias transversales	Otras	
Emprendimiento	Recursos	

Actividades de orientación realizadas y Asistencias por CURSO

● Actividades de orientación realizadas ● Asistencias



curso	Actividad	Descripción	Plazas	Asistencias	Promedio de IN50	Titulaciones 1
2016-17	PRESENTACIÓN DEL DESPACHO GARRIGUES	El despacho Garrigues hizo una presentación a los estudiantes en la que les explicó en qué consiste ser parte de su despacho.	80	27	4,50	Doble Grado en Derecho y Administración y Dirección de Empresas
2016-17	CRIMINÓLOGOS EN EL ÁMBITO JUDICIAL Y ESCOLAR	Charla en la que se explica la labor y salidas profesionales que tiene la criminología en el ámbito judicial y escolar	90	87	4,30	Grado en Criminología
2016-17	JORNADA EMPLEO AZUL I	En estas jornadas profesionales de los distintos ámbitos de conocimiento hablarán desde su experiencia sobre las oportunidades de Empleo Azul relacionados con el Derecho	80	90	3,70	Doble Grado en Derecho y Administración y Dirección de Empresas
2016-17	PRESENTACIÓN LIGA NACIONAL DE DEBATE. EXHIBICIÓN I	La Liga Nacional de Debate Jurídico consiste en una competición universitaria a nivel nacional en la que Jueces y Magistrados y expertos en comunicación evalúan la oratoria y capacidad de argumentación jurídica de los participantes. En la presentación a los alumnos de la Facultad se les hizo una exhibición para que pudiesen ver en qué consiste la esta liga nacional.	80	39	4,40	Doble Grado en Derecho y Administración y Dirección de Empresas
2016-17	PRESENTACIÓN FORO ABOGADOS	Presentación que organiza el despacho de abogados de Juan Antonio Moreno. En él explicaron a los alumnos lo que se hace en un despacho y acerca de la profesión de abogado.	80	20	5,00	Doble Grado en Derecho y Administración y Dirección de Empresas
2016-17	MIRANDO AL FUTURO DEL DERECHO: VALOR 10	Prestigiosos juristas: Notarios, Registradores de la Propiedad, Abogados del Estado, Fiscales, Jueces y Abogados, ex- alumnos de la Facultad de Derecho de Málaga dieron una charla acerca de lo que consiste su profesión y la las oposición realizada.	80	70	4,50	Doble Grado en Derecho y Administración y Dirección de Empresas
2019-20	"El conflicto judicializado o la mediación"	"El conflicto judicializado o la mediación"	35	25	5,00	Máster en Mediación
2019-20	"Herramientas y Habilidades de Comunicación para la Gestión de Conflictos"	Charla acerca de "Herramientas y Habilidades de Comunicación para la Gestión de Conflictos"	35	16	5,00	Máster en Mediación
2019-20	PROFESIÓN DETECTIVE PRIVADO	Charla acerca de la salida profesional de detective privado	80	75	5,00	Grado en Criminología
2019-20	Policía local como salida	Charla acerca de la salida profesional de policía local	80	60	5,00	Grado en Criminología
2019-20	"Técnicas de mediación y casos"	Charla acerca de "Técnicas de mediación y casos prácticos"	25	25	5,00	Máster en Mediación

PRÁCTICAS E INSERCIÓN LABORAL (estudio del Ministerio)

Programa de Doctorado en Ciencias Jurídicas y Sociales por la Universidad de Málaga

Estudio de inserción laboral de los egresados de las universidades españolas a través de los datos que aporta la vida laboral de los afiliados a la Seguridad Social. Aunque existen colectivos que no cotizan a la Seguridad Social y, por tanto, quedan fuera del alcance de nuestro

Cohorte de ingreso a analizar

2013-14

Tasa de afiliación y Porcentaje de autónomos

Referencia



UNIVERSIDAD
DE MÁLAGA

MOVILIDAD. PAÍSES DE ORIGEN Y DESTINO

Programa de Doctorado en Ciencias Jurídicas y Sociales por la Universidad de M...

CURSO

Países diferentes de acogida

(En ...

Movilidad entrante

(MA) Pais [11]

Total



[Ver detalles](#)



Hubo un problema con uno o más campos. [Ver detalles](#)



UNIVERSIDAD
DE MÁLAGA

EGRESADOS

Programa de Doctorado en Ciencias Jurídicas y Sociales por la Universidad de Málaga

Graduados y nota media expediente

Duración media de los estudios

CURSO

Estructura del personal

TIPO_EMPLEADO	DES_RÉGIMEN_JURÍDICO	2017	2018	2019	2020
PAS	Funcionarios	26	27	25	26
	Laborales	18	21	21	23
	Total	44	48	46	49
PDI	Funcionarios	84	84	90	88
	Laborales	96	102	103	106
	Total	180	186	193	194
Total		224	234	239	243

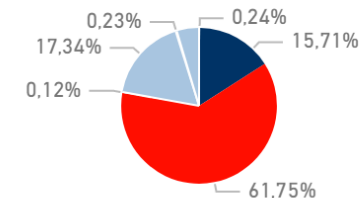
Edad media del personal

TIPO_EMPLEADO	DES_RÉGIMEN_JURÍDICO	2017	2018	2019	2020
PAS	Funcionarios	52,96	51,52	52,84	53,
	Laborales	46,50	44,14	43,67	43,
PDI	Funcionarios	53,71	53,23	53,38	53,
	Laborales	48,61	49,10	48,90	47,

Ratios generales Centros propios UMA (SIU)

	2016-17	2017-18
Estudiante por PAS (en ETC)	22,90	23,36
PDI por PAS (en ETC)	1,51	1,52
Estudiante por PDI(en ETC)	15,43	15,52

Gastos de personal liquidación 2017



Estructura categoría Profesorado

Régimen Jurídico	Categoría	2017	2018	2019	2020
Funcionarios	CATEDRÁTICO DE ESCUELA UNIVERSITARIA	1	1	1	1
	CATEDRÁTICO DE UNIVERSIDAD	22	22	21	24
	PROFESOR TITULAR DE ESC. UNIVERSITARI	8	8	7	6
	PROFESOR TITULAR DE UNIVERSIDAD	53	53	61	57
	Total	84	84	90	88
Laborales	INVESTIGADOR JUAN DE LA CIERVA				1
	PROFESOR ASOCIADO	46	45	43	41
	PROFESOR AYUDANTE DOCTOR	7	9	8	10
	PROFESOR COLABORADOR	2	2	2	2
	PROFESOR CONTRATADO DOCTOR	25	20	14	14
	PROFESOR CONTRATADO DOCTOR TEMPORAL	4	5	4	5
	PROFESOR EMERITO		3	3	3
	PROFESOR SUSTITUTO INTERINO	12	17	28	30
	PROFESOR VISITANTE		1	1	
	Total	96	102	103	106
Total		180	186	193	194

Estructura Categoría PAS

Régimen Jurídico	Categoría	2017	2018	2019	2020
Funcionarios	Ayte. Archivos, Bibliot. y Museos UMA	2	2	2	2
	Esc. Administrativa Univ. Málaga	15	16	14	14
	Facultativos Archivos, Bib. y Museos UMA	1	1	1	1
	Técnico Auxiliar de Bibliotecas UMA	7	7	7	8
	Técnico de Gestión UMA	1	1	1	1
Total	26	27	25	26	
Laborales	Encargado de Equipo de Conserjería	1	1	1	1
	PERSONAL INVESTIGADOR FORMACIÓN EN PRACT	1	4	4	5
	Técnico Aux. de Servicios de Conserjería	6	7	8	8
	Técnico Esp. Biblioteca, Archivo y Museo	3	3	3	3
	Técnico Especialista	1	1	1	1
	TIT. SUP. PREDOCTORAL UMA				2
	Total	12	16	17	20
Total		38	43	42	46

Estructura Categoría Personal Apoyo Investigación (capítulo VI)

Categoría	2017	2018	2019	2020
PERSONAL INVESTIGADOR EN FORMACIÓN	1	1	1	
PERSONAL INVESTIGADOR FORMACIÓN EN PRACT	1	4	4	5
TITULADO SUPERIOR (DOCTOR) INVESTIGACION	3			1
TITULADO SUPERIOR AP. I+D+I GAR. JUVENIL		3		
TITULADO SUPERIOR INVESTIGACION	2	1	3	2
Total	7	9	8	8

ESTRUCTURA DEL PDI: RATIOS, SEXO, CATEGORÍAS, EDAD MEDIA

Estructura del personal

TIPO_EMPLEADO	Régimen jurídico	2017	2018	2019	2020
PDI	Funcionarios	84	84	90	88
	Laborales	96	102	103	106
	Total	180	186	193	194
Total		180	186	193	194

Edad media del personal

Régimen jurídico	2017	2018	2019	2020
Funcionarios	53,71	53,23	53,38	53,61
Laborales	48,61	49,10	48,90	47,90

Personal por categoría y sexo

DES_C_C_E	SEXO	2017	2018	2019	2020
CATEDRATICO DE ESCUELA UNIVERSITARIA	HOMBRE	1	1	1	1
CATEDRATICO DE UNIVERSIDAD	HOMBRE	18	15	14	15
	MUJER	4	7	7	9
INVESTIGADOR JUAN DE LA CIERVA	MUJER				1
PROFESOR ASOCIADO	HOMBRE	37	35	33	32
	MUJER	9	10	10	9
PROFESOR AYUDANTE DOCTOR	HOMBRE	2	5	4	3
	MUJER	5	4	4	7
PROFESOR COLABORADOR	HOMBRE	1	1	1	1
	MUJER	1	1	1	1
PROFESOR CONTRATADO DOCTOR	HOMBRE	10	9	6	6
	MUJER	15	11	8	8
PROFESOR CONTRATADO DOCTOR TEMPORAL	HOMBRE	1	1	2	3
	MUJER	3	4	2	2
PROFESOR EMERITO	HOMBRE		3	3	3
PROFESOR SUSTITUTO INTERINO	HOMBRE	7	7	12	14
	MUJER	5	10	16	16
PROFESOR TITULAR DE ESC. UNIVERSITARI	HOMBRE	3	3	3	3
	MUJER	5	5	4	3
PROFESOR TITULAR DE UNIVERSIDAD	HOMBRE	20	20	23	20
	MUJER	33	33	38	37
PROFESOR VISITANTE	MUJER		1	1	

Ratios generales Centros propios UMA (SIU)

	2016-17	2017-18
Estudiante por PAS (en ETC)	22,90	23,36
PDI por PAS (en ETC)	1,51	1,52
Estudiante por PDI(en ETC)	15,43	15,52

137

Doctores

197

Sexenios recono...

Estructura categoría Profesorado por centro

Centro	Régimen Jurídico	Categoría	2017	2018	2019
FACULTAD DE CIENCIAS ECONOMIC. Y EMPRES.	Funcionarios	PROFESOR TITULAR DE UNIVERSIDAD		1	1
		Total		1	1
	Laborales	PROFESOR ASOCIADO	2	2	2
		PROFESOR CONTRATADO DOCTOR	1		
		Total	3	2	2
Total		3	3	3	
FACULTAD DE COMERCIO Y GESTION	Funcionarios	PROFESOR TITULAR DE ESC. UNIVERSITARI	2	2	2
		Total	2	2	2
	Laborales	PROFESOR ASOCIADO	2	2	2
		Total	2	2	2
		Total	4	4	4
FACULTAD DE DERECHO	Funcionarios	CATEDRATICO DE ESCUELA UNIVERSITARIA	1	1	1
		CATEDRATICO DE UNIVERSIDAD	22	22	21
		PROFESOR TITULAR DE ESC. UNIVERSITARI	2	2	2
		PROFESOR TITULAR DE UNIVERSIDAD	50	48	55
		Total	75	73	79
	Laborales	INVESTIGADOR JUAN DE LA CIERVA			

Ratios generales Centros propios UMA (SIIU)

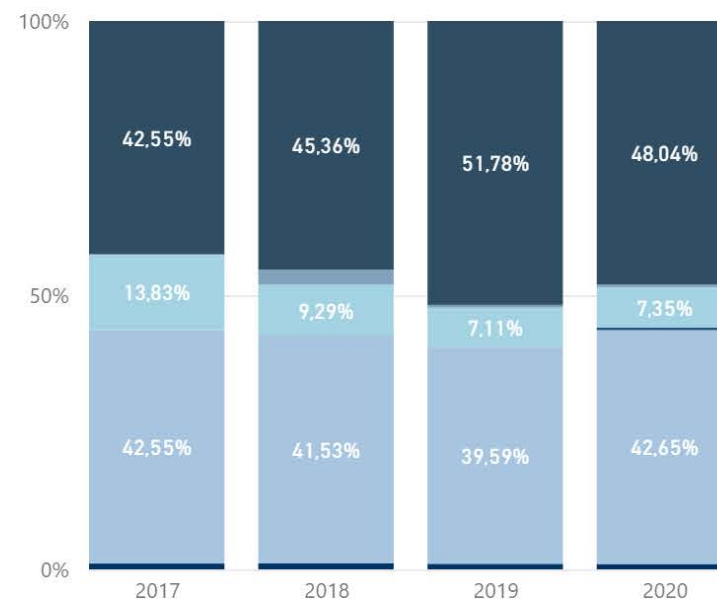
● Estudiante por PAS (en ETC) ● PDI por PAS (en ETC) ● Estudiante por PDI(en ETC)



Sexenios reconocidos por AÑO y DES_C_C_E

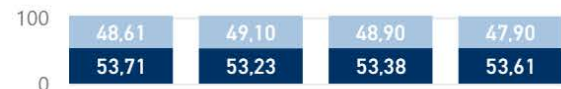
DES_C_C_E

- CATEDRATICO DE ESCUEL...
- CATEDRATICO DE UNIVER...
- PROFESOR COLABORADOR
- PROFESOR CONTRATADO ...
- PROFESOR CONTRATADO ...
- PROFESOR TITULAR DE ES...
- PROFESOR TITULAR DE U...



Edad media del personal

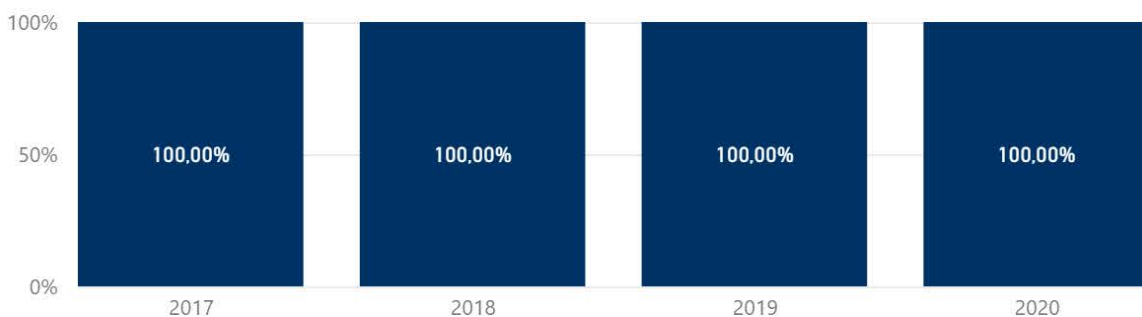
Régimen j... ● Funcionarios ● Laborales



Estructura por dedicación

DES_DEDICACIÓN_PLAZA

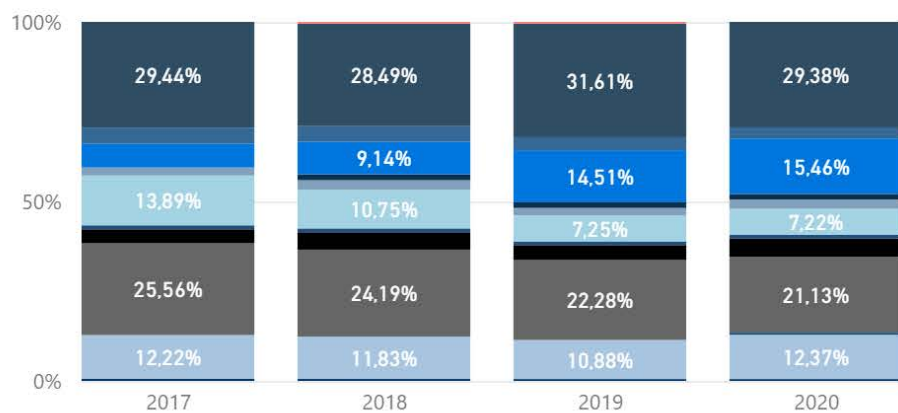
● (En blanco)



Estructura categoría Profesorado

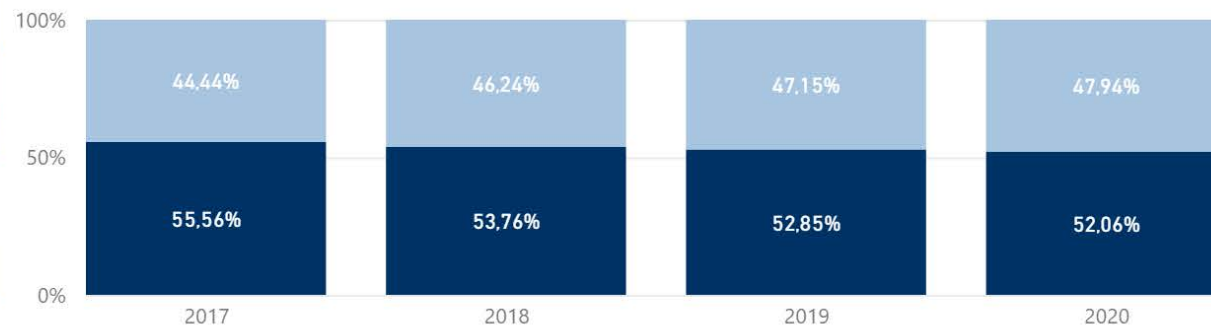
Categoría

- CATEDRATICO DE ESCUELA UNIVE...
- CATEDRATICO DE UNIVERSIDAD
- INVESTIGADOR JUAN DE LA CIERVA
- PROFESOR ASOCIADO
- PROFESOR AYUDANTE DOCTOR
- PROFESOR COLABORADOR
- PROFESOR CONTRATADO DOCTOR
- PROFESOR CONTRATADO DOCTO...



Edad media del personal

SEXO ● HOMBRE ● MUJER



ESTRUCTURA DEL PERSONAL DE ADMINISTRACIÓN Y SERVICIOS (PAS)

Estructura del personal

DES_RÉGIMEN_JURÍDICO	2017	2018	2019	2020
Funcionarios	26	27	25	26
Laborales	18	21	21	23
Total	44	48	46	49

Estructura por sexo

SEXO	2017	2018	2019	2020
HOMBRE	9	11	13	13
MUJER	35	37	33	36

Edad media del personal

DES_RÉGIMEN_JURÍDICO	2017	2018	2019	2020
Funcionarios	52,96	51,52	52,84	53,15
Laborales	46,50	44,14	43,67	43,22

Estructura Categoría PAS

AÑO	2017		2018		2019		2020
Régimen Jurídico	HOMBRE	MUJER	HOMBRE	MUJER	HOMBRE	MUJER	HOMBRE
Funcionarios	2	24	3	24	3	22	
Laborales	3	9	6	10	7	10	
Total	5	33	9	34	10	32	

Centro

Todas

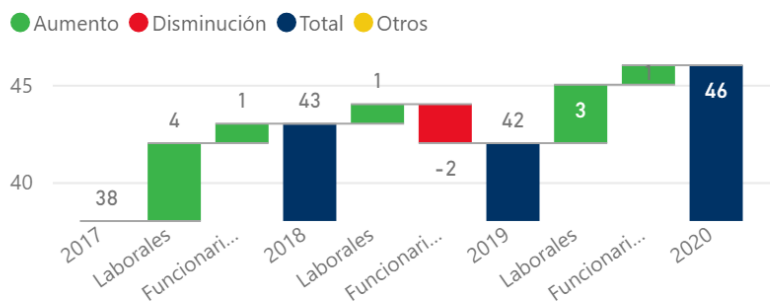
Estructura Categoría Personal Apoyo Investigación (capítulo VI)

AÑO	2017		2018		2019		2020	
Régimen Jurídico	HOMBRE	MUJER	HOMBRE	MUJER	HOMBRE	MUJER	HOMBRE	MUJER
Laborales	4	3	4	5	5	3	4	
Total	4	3	4	5	5	3	4	

Estructura Categoría PAS

Régimen Jurídico	Categoría	2017	2018	2019	2020
Funcionarios	Ayte. Archivos, Bibliot. y Museos UMA	2	2	2	2
	Esc. Administrativa Univ. Málaga	15	16	14	14
	Facultativos Archivos, Bib. y Museos UMA	1	1	1	1
	Técnico Auxiliar de Bibliotecas UMA	7	7	7	8
	Técnico de Gestión UMA	1	1	1	1
Total		26	27	25	26
Laborales	Encargado de Equipo de Conserjería	1	1	1	1
	PERSONAL INVESTIGADOR FORMACIÓN EN PRACT	1	4	4	5
	Técnico Aux. de Servicios de Conserjería	6	7	8	8
	Técnico Esp. Biblioteca, Archivo y Museo	3	3	3	3
	Técnico Especialista	1	1	1	1
	TIT. SUP. PREDOCTORAL UMA				2
	Total		12	16	17
Total		38	43	42	46

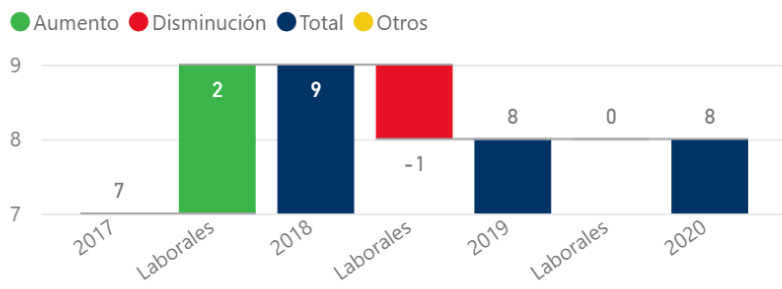
Estructura Categoría PAS



Estructura Categoría Personal Apoyo Investigación (capítulo VI)

Régimen Jurídico	Categoría	2017	2018	2019	2020
Laborales	PERSONAL INVESTIGADOR EN FORMACIÓN	1	1	1	
	PERSONAL INVESTIGADOR FORMACIÓN EN PRACT	1	4	4	5
	TITULADO SUPERIOR (DOCTOR) INVESTIGACION	3			1
	TITULADO SUPERIOR AP. I+D+I GAR. JUVENIL		3		
	TITULADO SUPERIOR INVESTIGACION	2	1	3	2
	Total		7	9	8
Total		7	9	8	8

Estructura Categoría Personal Apoyo Investigación (capítulo VI)





UNIVERSIDAD
DE MÁLAGA

PROFESORADO POR CATEGORÍA

Programa de Doctorado en Ciencias Jurídicas y Sociales por la Universidad de Málaga

Categoría
▼
Total

Relación de profesores doctores promedio cuatro últimos ...

Sexenios Reconocidos

Sexenios
▼
Total

Quinquenios

Quinquenios
▲
Total

Profesores Evaluados (Docencia)

Evolutivo de los créditos impartidos por categoría



UNIVERSIDAD
DE MÁLAGA

SATISFACCIÓN DE ALUMNOS. CUESTIONARIO DEL SGC

Programa de Doctorado en Ciencias Jurídicas y Sociales por la Universidad de Málaga

Valoración por ítem del Cuestionario de Alumnos del SGC

CURSO

Participación en el Cuestionario de Alumnos del SGC

Valoración media del cuestionario de alumnos



UNIVERSIDAD
DE MÁLAGA

SATISFACCIÓN DE EGRESADOS. CUESTIONARIO DEL SGC

Programa de Doctorado en Ciencias Jurídicas y Sociales por la Universidad de M...

Valoración media del cuestionario de graduados

Participación en el cuestionario de graduados

Porcentaje de graduados que recomendarían la titulación

Valoración por ítem del cuestionario de graduados

CURSO



UNIVERSIDAD
DE MÁLAGA

SATISFACCIÓN DE ALUMNOS. ENCUESTA DE OPINIÓN DEL ALUMNADO SOBRE LA ACTUACIÓN DOCENTE

Programa de Doctorado en Ciencias Jurídicas y Sociales por la U...

Nº Aspectos a valorar

Promedio global de la media de cada profesor



A NIVEL DE TITULACIÓN



Hubo un problema con uno o más campos. [Ver detalles](#)

Datos de participación

CURSO

A NIVEL DE CENTRO

Nivel de satisfacción del Profesorado a nivel de Centro

	2016-17	2017-18	2018-19	2019-20
Criterio 5_Instalaciones e infraestructuras del Centro al que está adscrito	3,52	3,51	3,74	
Criterio 5_Labor realizada por el Equipo Decanal/Directivo del Centro al que está adscrito	3,90	3,80	4,01	
Criterio 5_Programas de movilidad del profesorado	3,01	3,12	3,42	4,18
Criterio 6_Programas de acogida y orientación del alumnado de nuevo ingreso	3,67	3,57	3,89	

Datos de rendimiento

	2016-17	2017-18	2018-19
Nº de profesores adscritos al Centro	158	179	185
Nº respuestas	80	88	73
Participación Centros satisfacción Nº respuestas dividido por Nº de profesores adscritos al Centro	51 %	49 %	39 %



UNIVERSIDAD
DE MÁLAGA

PROYECTOS DE INVESTIGACIÓN ACTIVOS DEL PROFESORADO DEL TÍTULO

Programa de Doctorado en Ciencias Jurídicas y Sociales por la Universidad de Málaga

Recuento de Título por Año activo y Tipo

Tipo
▼
Total

Grupos de investigación

(En blanco)

Grupo
▼

Año activo	Tipo	Título
------------	------	--------

Profesores Evaluados (Docencia)



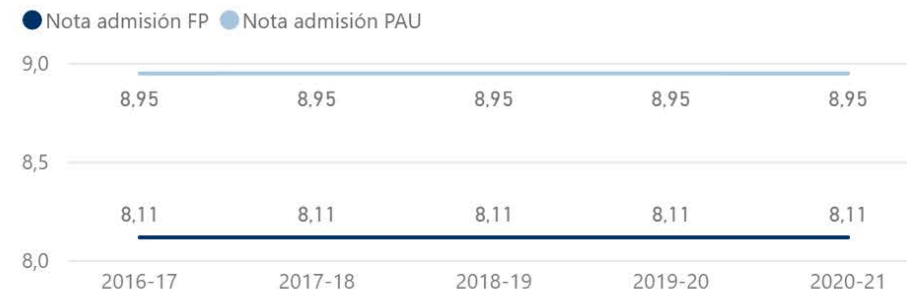
PERFIL DE LOS ESTUDIANTES MATRICULADOS DE NUEVO INGRESO

Programa de Doctorado en Ciencias Jurídicas y Sociales por la Universida...

Alumnos según residencia familiar

CURSO	Nota de admisión de estudiantes de FP	Notas de admisión de estudiantes de PAU
2020-21	8,11	8,95
2019-20	8,11	8,95
2018-19	8,11	8,95
2017-18	8,11	8,95
2016-17	8,11	8,95

Nota media de admisión alumnos procedentes de FP y PAU



CURSO Tota

Sexo Tota

Alumnos por curso y sexo

País Nacionalidad de los estudiantes de nuevo ingreso último curso





UNIDAD FUNCIONAL	2016-17	2017-18	2018-19	2019-20
TITULACIONES PROPIAS	3,42		4,20	3,83
SPYDUM	3,44	3,65	3,90	3,98
SMART CAMPUS	3,72	3,85	3,96	4,06
SICAU	3,69	3,81	3,88	3,98
SERVICIOS JURÍDICOS	3,64	3,89	3,59	3,86
SERVICIOS CENTRALES DE APOYO A LA INVESTIGACIÓN	3,49	3,79	3,96	4,09
SERVICIO DE MENSAJERÍA	3,63	3,76	3,73	3,62
SERVICIO DE ATENCIÓN PSICOLÓGICA	3,96	4,01	3,80	3,78
SERVICIO CENTRAL DE INFORMÁTICA	3,87	3,65	3,95	3,99
SECRETARÍAS DE DEPARTAMENTOS	3,67	3,66	3,75	3,87
SECRETARÍA GENERAL	3,83	4,03	4,11	4,09
RELACIONES INTERNACIONALES	3,31	3,34	3,46	3,37
RECURSOS HUMANOS	3,78	3,00	4,07	4,09
PREVENCIÓN	4,03	3,78	3,83	3,89
POSGRADO Y DOCTORADO	2,83	3,61	3,49	3,76
PLANIFICACIÓN Y CALIDAD	4,14	4,39	4,00	4,24
PERSONAL DE APOYO AL EQUIPO RECTORAL	3,68	3,92	3,77	3,99
OTRI		3,89	3,89	4,24
ORDENACIÓN ACADÉMICA	3,91	4,22	4,65	4,41
OFICINA DEL DEFENSOR UNIVERSITARIO	4,19		4,14	
LABORATORIOS TECNOLÓGICOS		3,66	3,57	
LABORATORIOS DEPARTAMENTALES	3,70	3,78	3,74	3,96
INVESTIGACIÓN Y TRANSFERENCIA	3,77			
INVESTIGACIÓN	3,60	3,68	3,82	3,96
ESCUELA INFANTIL	3,70	3,72	3,59	3,94
ENTRO DE TECNOLOGÍA DE LA IMAGEN	4,11			
EMPLEABILIDAD Y EMPRENDIMIENTO	3,84	3,93	3,93	4,04
DEPORTES	3,86	3,80	3,84	3,66
CULTURA	3,39	4,09	4,23	3,99
COMUNICACIÓN E INFORMACIÓN	3,77	3,66	4,02	
COMUNICACIÓN				4,18
CENTRO INTERNACIONAL DE ESPAÑOL	3,62		3,85	3,86
CENTRO DE TECNOLOGÍA DE LA IMAGEN	4,10		4,28	4,40
BIBLIOTECA UNIVERSITARIA	3,81	3,87	4,03	4,01
ASUNTOS SOCIALES	3,54		3,67	3,91
ÁREA ECONÓMICA Y PATRIMONIAL	3,40	3,60	3,81	3,96
ARCHIVO GENERAL	3,22	4,19	4,18	4,28
Total	3,73	3,81	3,90	3,98

	2016-17	2017-18	2018-19	2019-20
El/La Jefe/a dirige eficazmente el trabajo en equipo	3,98	4,10	4,20	4,27
Cuando es necesario, la Universidad me facilita formación al margen del Plan de Formación del PAS	3,19	3,17	3,28	3,46
En mi ausencia hay flexibilidad para que otros asuman mis tareas	3,56	3,68	3,74	3,84
En mi trabajo puedo ser creativo/a	3,82	3,85	3,94	4,03
Grado de conocimiento de la misión/visión de mi Servicio	4,21	4,21	4,26	4,33
Grado de satisfacción con la organización del trabajo	3,71	3,84	3,94	4,02
Grado de satisfacción con las condiciones físicas del trabajo	3,79	3,87	3,92	3,98
Grado de satisfacción con los/as compañeros/as de trabajo	4,25	4,34	4,38	4,43
Grado de satisfacción con mi puesto de trabajo	3,96	4,06	4,12	4,20
Grado de satisfacción con mi superior jerárquico	4,13	4,21	4,33	4,35
Grado de satisfacción con mis posibilidades de promocionar	2,81	2,90	3,09	3,20
Hay una comunicación fluida entre el personal	3,96	4,08	4,16	4,24
Las cargas de trabajo están bien repartidas	3,50	3,63	3,78	3,86
Las condiciones ambientales (iluminación, climatización, etc.) de mi puesto son buenas	3,47	3,57	3,62	3,61
Los planes de formación tienen en cuenta mis necesidades	3,30	3,30	3,44	3,53
Las tareas que realizo se corresponden con las funciones de mi puesto	3,83	3,94	3,95	4,12
Los recursos materiales con los que cuento son suficientes para desempeñar mi trabajo	3,79	3,95	4,01	4,08
Reconocimiento que obtengo por el trabajo bien hecho	3,80	3,90	4,00	4,10

Media de todas las preguntas por CU...

