



SELECCIONAR TÍTULO

OFERTA Y DEMANDA

MATRÍCULA

GRADUADOS

RESULTADOS DE TÍTULOS

RESULTADOS DE ASIGNATURAS

PRÁCTICAS E INSERCIÓN LABORAL

MOVILIDAD

PROFESORADO

SATISFACCIÓN

INDICADORES DE TÍTULOS

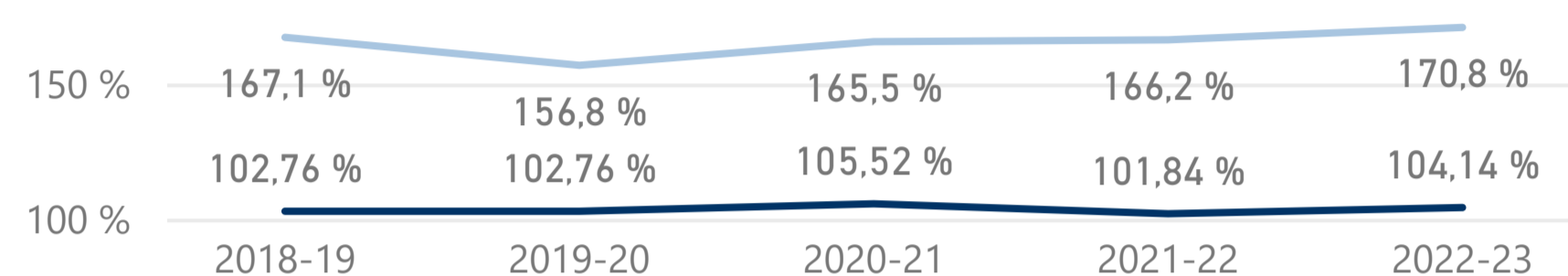
INFORMES DE TÍTULOS

PORTAL DE TRANSPARENCIA

GRADOS

Indicadores de Oferta y Demanda Grados

● Ocupación de la titulación ● Preferencia de la titulación



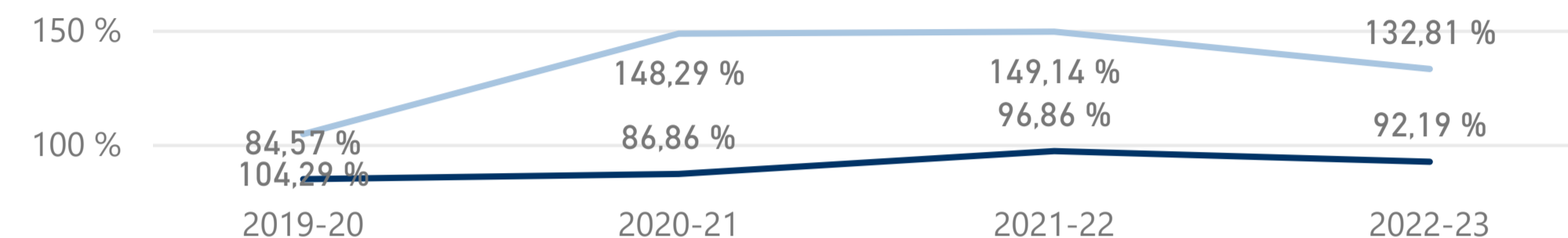
GRADOS

	2019-20	2020-21	2021-22	2022-23
N_PLAZAS_OFERTADAS para 1	435	435	435	435
Solicitudes en primera opción	682	720	723	743
IN02. Matrícula fase final (número de plazas autorizadas DUA)	447	459	443	453
IN03. Matrícula estudiantes en primera opción	384	366	355	362
IN05. Tasa de ocupación de la titulación (matricula/oferta)	102,76 %	105,52 %	101,84 %	104,14 %
IN06. Tasa de preferencia de la titulación (solicitudes 1º opción/oferta)	156,8 %	165,5 %	166,2 %	170,8 %
IN54. Tasa de adecuación	65,54 %	63,75 %	61,27 %	60,97 %
Nota de corte	7,67	8,88		
IN07. Promedio de Nota admisión. Estudiantes procedentes de PAU	10,07	10,86	11,06	

MÁSTER

Máster

● Tasa de Matrícula (Matrícula/Oferta*100) ● Tasa de Demanda (Demanda/Oferta*100)



MÁSTER

	2018-19	2019-20	2020-21	2021-22	2022-23
IN01. Número de plazas ofertadas Máster	350	350	350	350	320
Solicitudes totales			1630	1707	1520
Solicitudes en primera opción	432	365	519	522	425
IN02. Matrícula fase final (número de plazas autorizadas DUA)	296	296	304	339	295
IN05. Tasa de ocupación de la titulación	84,57 %	84,57 %	86,86 %	96,86 %	92,19 %
IN06. Tasa de demanda (Demanda/Oferta)			155,24 %	487,71 %	158,33 %
IN06. Tasa de demanda (preferencia primera opción)	123,43 %	104,29 %	148,29 %	149,14 %	132,81 %



PERFIL DE INGRESO

NACIONALIDAD ESTUDIANTES

BECAS MEC

SELECCIONAR TÍTULO

OFERTA Y DEMANDA

MATRÍCULA

GRADUADOS

RESULTADOS DE TÍTULOS

RESULTADOS DE ASIGNATURAS

PRÁCTICAS E INSERCIÓN LABORAL

MOVILIDAD

PROFESORADO

SATISFACCIÓN

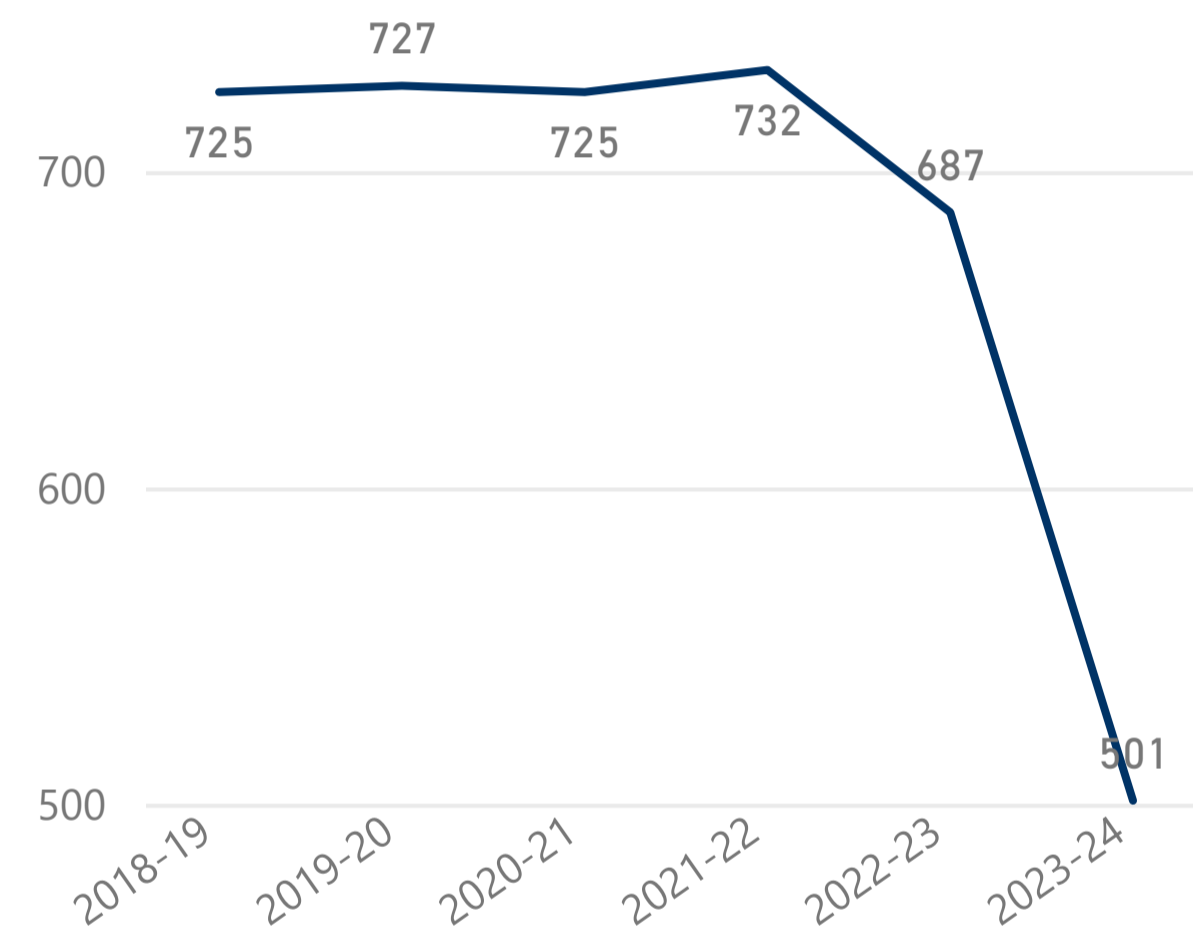
INDICADORES DE TÍTULOS

INFORMES DE TÍTULOS

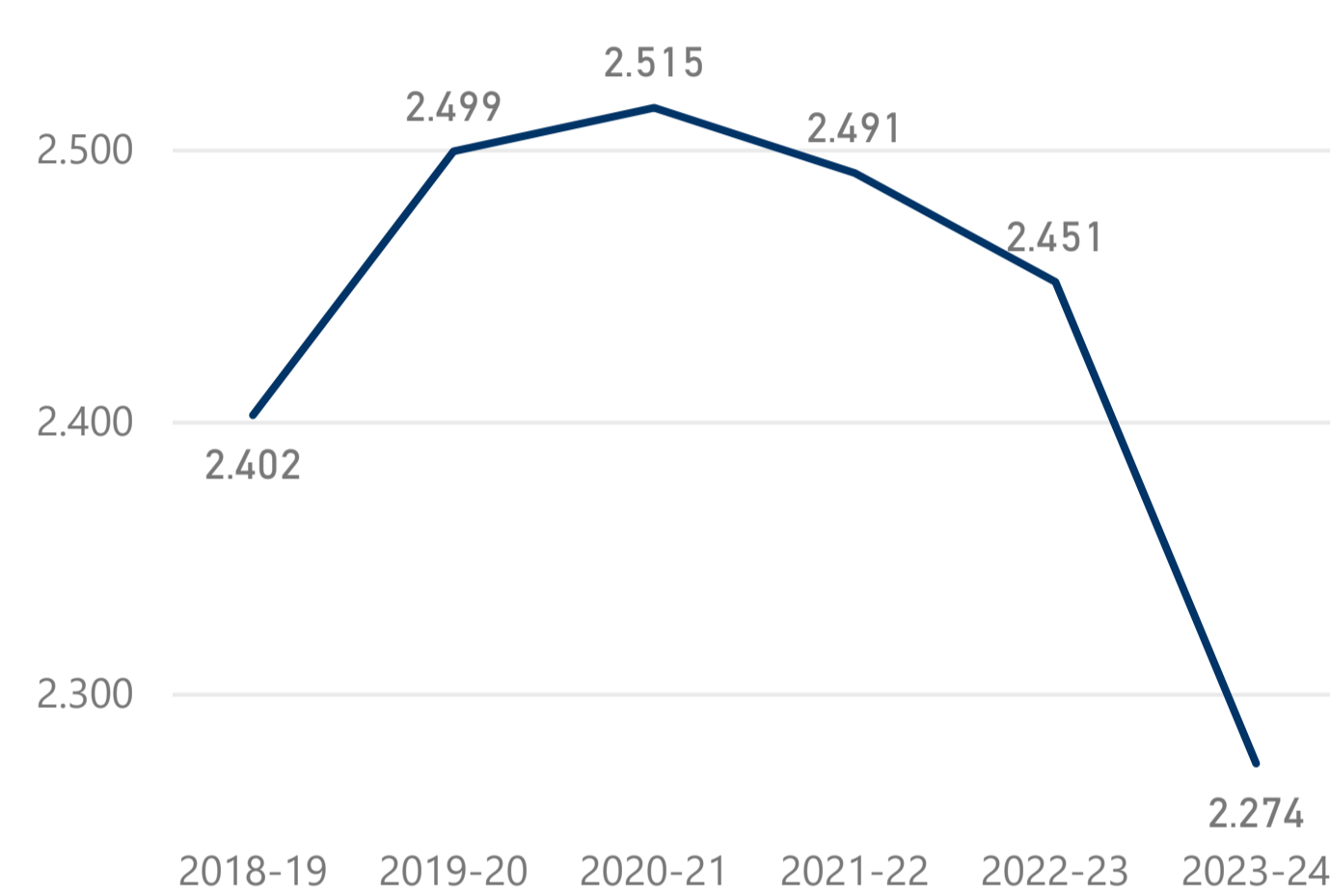
GRADO

MÁSTER

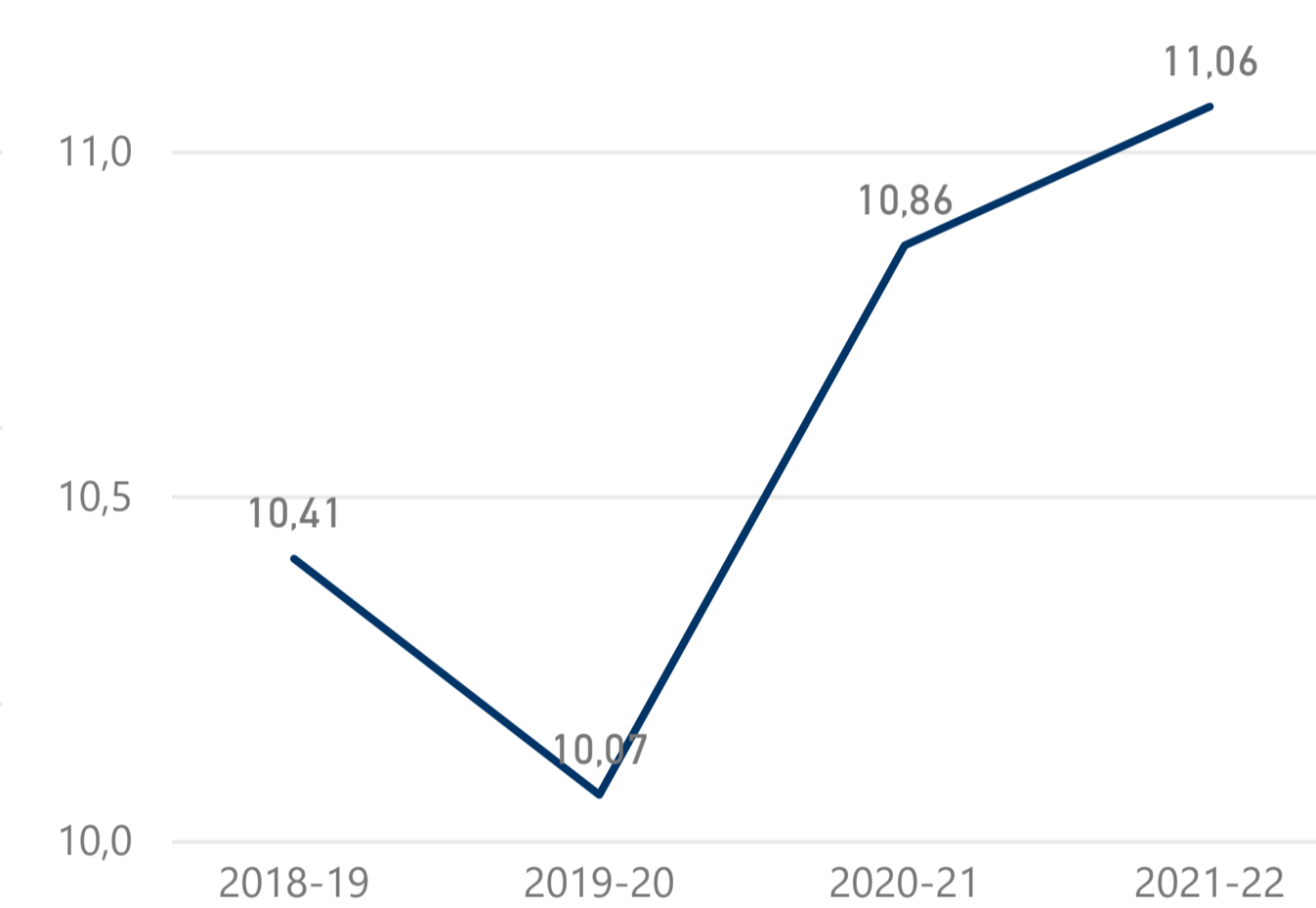
Nº de alumnos de nuevo ingreso



Nº de Alumnos Matriculados



Notas medias de admisión



	2018-19	2019-20	2020-21	2021-22	2022-23	2023-24
IN04_ Núm. Alumnos de Nuevo Ingreso en la Titulación	725	727	725	732	687	501
IN09. Estudiantes matriculados en la titulación	2.402	2.499	2.515	2.491	2.451	2.274
IN10. Número medio de créditos matriculados por estudiante	54,49	54,10	54,59	55,08	54,13	54,54
Núm. Créditos Superados dividido por Núm. Alumnos	39,88	44,43	42,70	38,70	38,80	0,01
IN07. Nota media de admisión (ingreso)	10,41	10,07	10,86	11,06		
IN08. Nota de corte (min. nota admisión)	8,61	7,67	8,88	9,19		

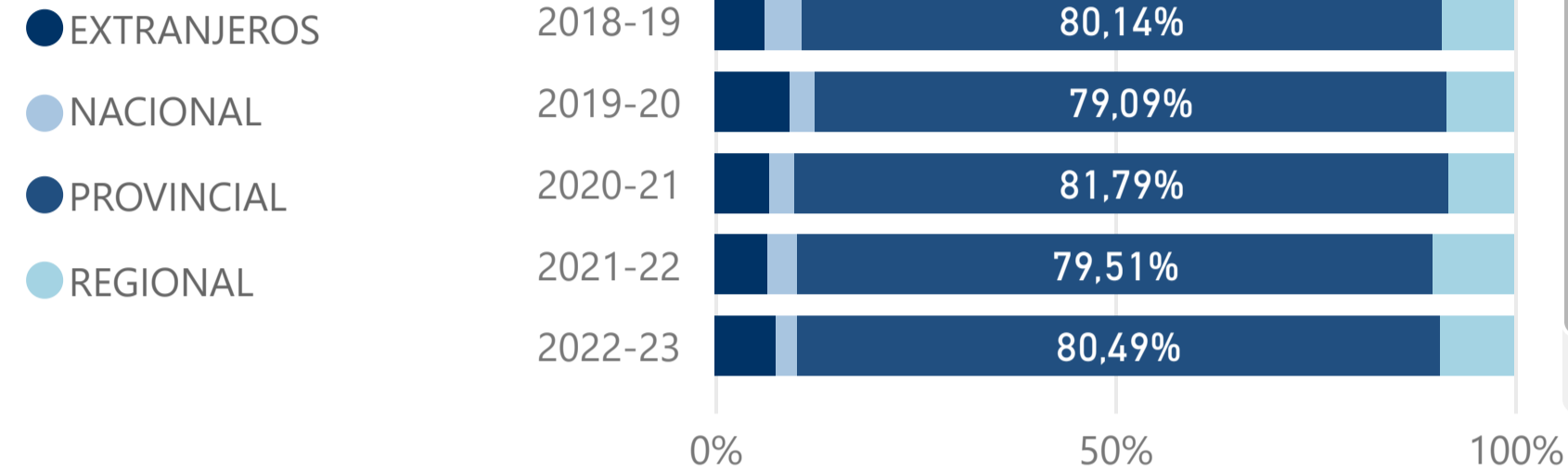
Facultad de Derecho



PERFIL ESTUDIANTES MATRICULADOS

Alumnos según residencia familiar

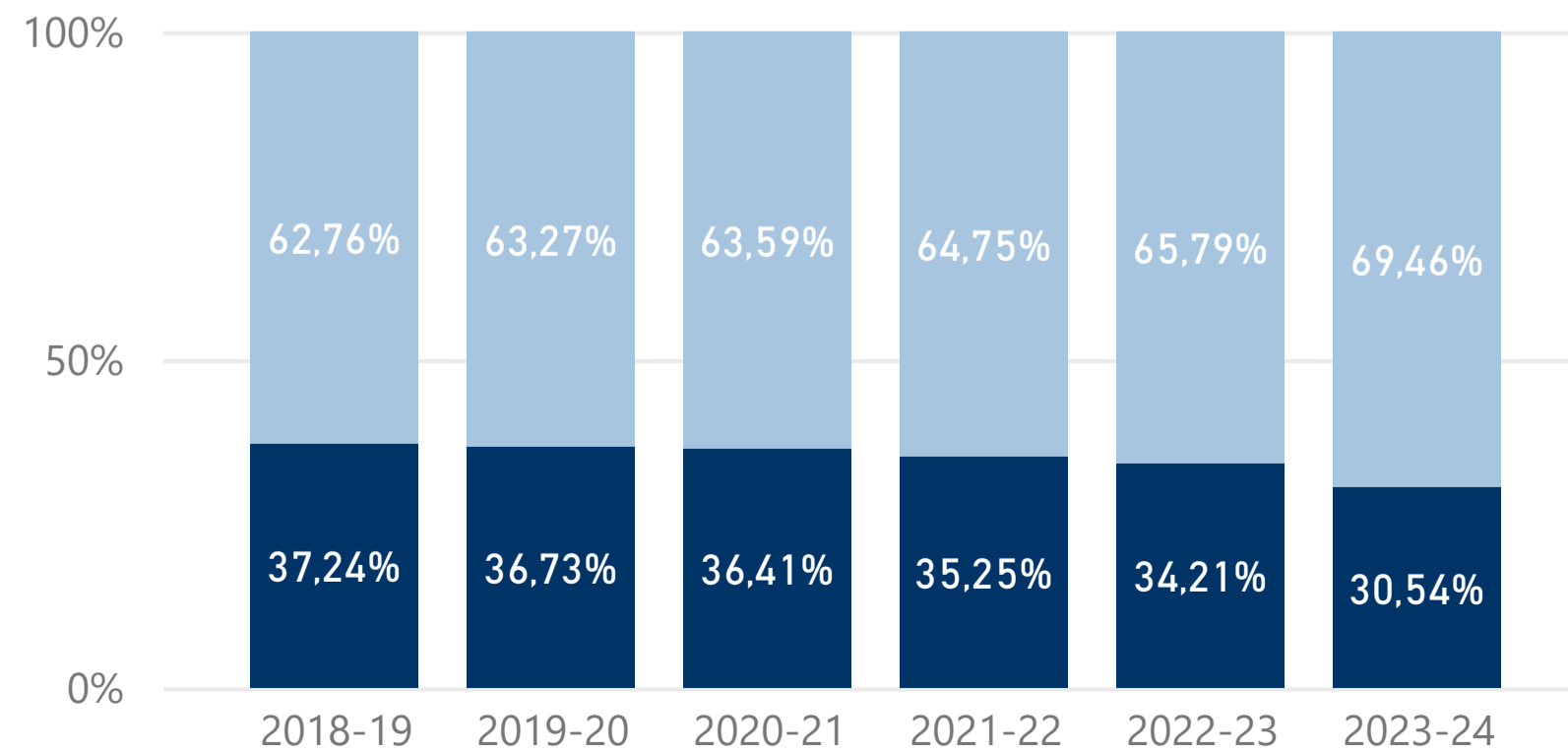
Tipo de Provincia de Res...



CURSO	EXTRANJEROS	NACIONAL	PROVINCIAL	REGIONAL	Total
2023-24	58	13	396	34	501
2022-23	53	18	553	63	687
2021-22	48	28	582	74	732
2020-21	50	23	593	59	725
2019-20	69	22	575	61	727
2018-19	46	33	581	65	725

Alumnos por curso y sexo

Sexo ● HOMBRE ● MUJER



Estudiantes de nuevo ingreso por vía de acceso

Vía Acceso	2020-21	2021-22	2022-23
TRASLADO DE EXPEDIENTE DESDE OTRO ESTUDIO DE GRADO (AL MENOS 30 CRÉDITOS RECONOCIDOS)	9	19	7
TÍTULO SUPERIOR NO UNIVERSITARIO			1
PRUEBAS DE ACCESO A LA UNIVERSIDAD	415	428	418
PRUEBA DE ACCESO BACHILLER EXTRANJERO			0
POSESIÓN TÍTULO ENSEÑANZAS F.P., ARTÍSTICAS O DEPORTIVAS	0	3	8
POSESIÓN TÍTULO DE GRADO, DIPLOM., I.T, ARQ., LIC., ING		0	
POSESIÓN DE TÍTULO OFICIAL ESPAÑOL	1	1	0
NO CONSTA	5	6	3
MAYORES DE 45 AÑOS	3	1	1
MAYORES DE 40 AÑOS	5	4	1
MAYORES DE 25 AÑOS	6	7	10
MASTER	4	6	3
LICENCIATURA, INGENIERÍA O ARQUITECTURA	16	27	18
Total	601	646	576

Sexo	2018-19	2019-20	2020-21	2021-22	2022-23	2023-24
HOMBRE	270	267	264	258	235	153
MUJER	455	460	461	474	452	348
Total	725	727	725	732	687	501

CURSO	IN07. Nota media de admisión (ingreso)
2021-22	11,06
2020-21	10,86
2019-20	10,07
2018-19	10,41

País Nacionalidad de los estudiantes de nuevo ingreso último curso

País Nacionalidad ● ALEMANIA ● ANGIULA ● ARGENTINA ● BIELORRUSIA ● BOLIVIA ● BRASIL

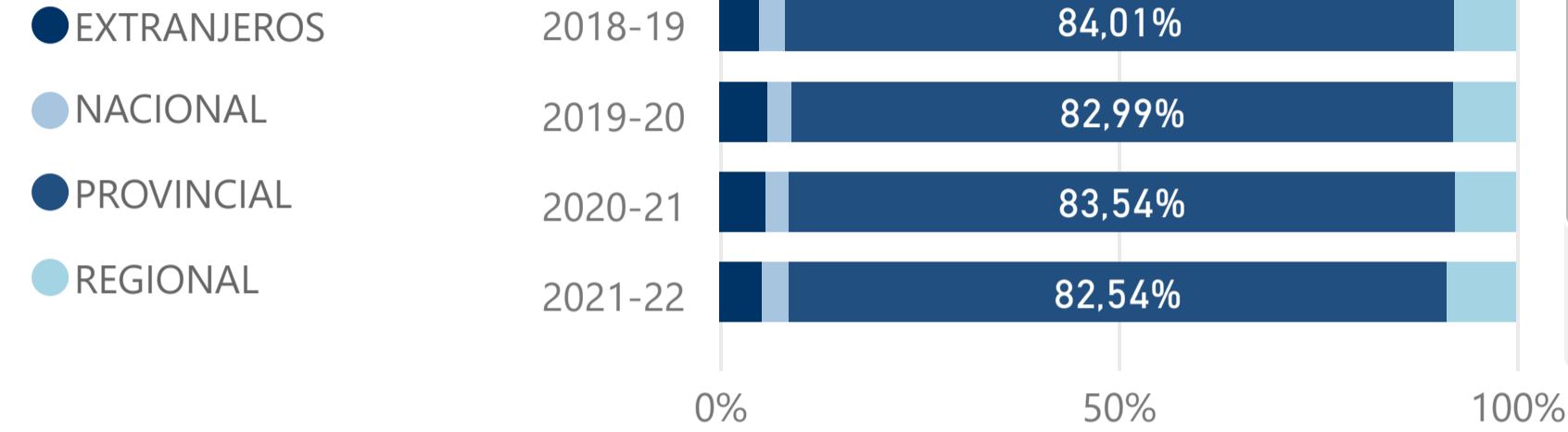


- INICIO
- OFERTA Y DEMANDA
- MATRÍCULA
- GRADUADOS
- RESULTADOS DE TÍTULOS
- RESULTADOS DE ASIGNATURAS
- PRÁCTICAS E INSERCIÓN LABORAL
- MOVILIDAD
- PROFESORADO
- SATISFACCIÓN
- INDICADORES DE TÍTULOS
- INFORMES DE TÍTULOS



Alumnos según residencia familiar

Tipo de Provincia de Res...

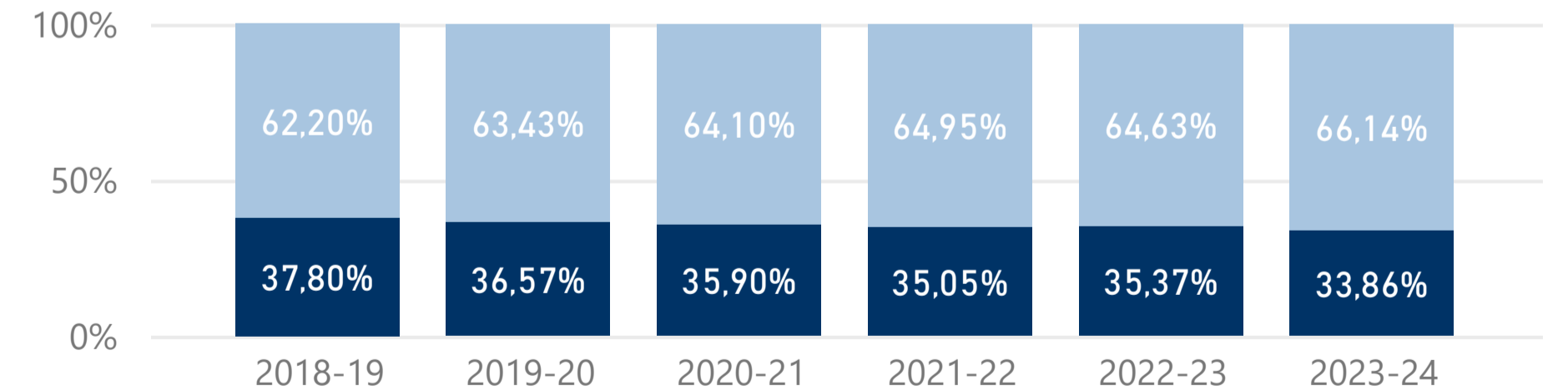


CURSO	EXTRANJEROS	NACIONAL	PROVINCIAL	REGIONAL	Total
2023-24	157	59	1872	186	2274
2022-23	140	78	2015	218	2451
2021-22	135	83	2056	217	2491
2020-21	147	74	2101	193	2515
2019-20	150	78	2074	197	2499
2018-19	121	78	2018	185	2402

Rango de edad del alumno según el INE	2018-19	2019-20	2020-21	2021-22	2022-23	2023-24
De 40 años y más	114	122	123	103	105	94
De 35 a 39 años	44	48	51	47	42	34
De 30 a 34 años	96	106	105	116	102	76
De 29 años	35	42	35	39	35	28
De 28 años	52	49	41	45	42	23
De 27 años	63	52	71	60	38	41
De 26 años	68	93	87	65	63	64
De 25 años	103	120	94	99	90	112
De 24 años	147	139	144	127	165	129
De 23 años	167	192	184	203	194	171
De 22 años	226	235	251	239	231	181
De 21 años	307	339	322	343	311	336
De 20 años	340	324	349	313	341	361
De 19 años	317	340	311	353	363	326
De 18 años y menos	323	298	347	339	329	298
Total	2402	2499	2515	2491	2451	2274

Alumnos por curso y sexo

Sexo ● HOMBRE ● MUJER



Sexo	2018-19	2019-20	2020-21	2021-22	2022-23	2023-24
HOMBRE	908	914	903	873	867	770
MUJER	1494	1585	1612	1618	1584	1504
Total	2402	2499	2515	2491	2451	2274

- INICIO
- OFERTA Y DEMANDA
- MATRÍCULA
- GRADUADOS
- RESULTADOS DE TÍTULOS
- RESULTADOS DE ASIGNATURAS
- PRÁCTICAS E INSERCIÓN LABORAL
- MOVILIDAD
- PROFESORADO
- SATISFACCIÓN
- INDICADORES DE TÍTULOS
- INFORMES DE TÍTULOS



NOTA: Los datos del curso 2019-20 no incorporan las renunciaciones debido al COVID19

SELECCIONAR TÍTULO

DETALLE PAÍSES ORIGEN Y DESTINO

GRADO

MÁSTER

OFERTA Y DEMANDA

MATRÍCULA

GRADUADOS

RESULTADOS DE TÍTULOS

RESULTADOS DE ASIGNATURAS

PRÁCTICAS E INSERCIÓN LABORAL

MOVILIDAD

PROFESORADO

SATISFACCIÓN

INDICADORES DE TÍTULOS

INFORMES DE TÍTULOS

	2015-16	2016-17	2017-18	2018-19	2019-20	2020-21	2021-22	2022-23
In09_Núm. Alumnos	2382	2393	2399	2402	2499	2515	2491	2451
IN36. Número de estudiantes que participan en movilidad saliente ERASMUS		39	33	33	47	16	59	
IN36. Número de estudiantes que participan en movilidad saliente (Resto de programas)		4	8	6	4			
Recuento de IN36. Número de estudiantes que participan en movilidad saliente dividido por Núm. Alumnos Graduados		8,69 %	9,27 %	8,73 %	10,28 %	6,30 %	19,15 %	
IN36. Número de estudiantes que participan en movilidad saliente para SICUE-SENECA		6	11	7	12	22	49	
IN36. Número de estudiantes que participan en programas de movilidad saliente (Erasmus+Resto)		49	52	46	63	38	108	
IN37. Nivel de satisfacción del estudiante que participa en programas de movilidad saliente	4,91	4,73	4,59	4,31	4,48	4,75	4,60	
IN38_Número de estudiantes que participan en programas de movilidad entrante	61	53	58	74	81	33	79	

Facultad de Derecho

Países diferentes de acogida

55

Países diferentes de destino

25

INICIO

OFERTA Y DEMANDA

MATRÍCULA

GRADUADOS

RESULTADOS DE TÍTULOS

RESULTADOS DE ASIGNATURAS

PRÁCTICAS E INSERCIÓN LABORAL

MOVILIDAD

PROFESORADO

SATISFACCIÓN

INDICADORES DE TÍTULOS

INFORMES DE TÍTULOS


	2018-19	2019-20	2020-21	2021-22
IN36_Número de estudiantes que participan en programas de movilidad saliente	46	63	38	108
IN38_Número de estudiantes que	74	81	33	79

Movilidad entrante

País	2018-19	2019-20	2020-21	2021-22
(en blanco)				1
ALEMANIA	1	3	2	4
ARGENTINA	1	1		1
AUSTRALIA		4		
AUSTRIA		1		2
BELGICA		1	4	2
BRASIL	6	8	1	1
BULGARIA	1	1		1
CHILE	1	1		
CHINA (KA107)				1
COLOMBIA	3	3		1
COREA DEL SUR	1	2		2
ECUADOR		1		
EE.UU.	1			
EE.UU. (ISEP)				1
EE.UU. DICKINSON		2		1
ESLOVAQUIA		1	1	1
FILIPINAS (KA107)	10	4		3
FRANCIA	8	5	6	6
GRECIA	1	1		1
HONDURAS	1			1
ITALIA	22	21	11	30
MXICO	3	9	2	1
Total	74	81	33	79

Movilidad saliente

País	2018-19	2019-20	2020-21	2021-22
ALEMANIA	3	2		4
AUSTRIA				1
BELGICA	1	1	1	4
BRASIL		1		
BULGARIA		1	1	2
ECUADOR		1		
ESLOVAQUIA	3	3	2	2
ESPAÑA	7	12	23	49
ESTADOS UNIDOS DE AMERICA	1			
FILIPINAS	3			
FRANCIA	1	3		7
GRECIA				1
HOLANDA			1	
ITALIA	4	18	4	14
NORUEGA	1	1	2	1
PARAGUAY	1			
POLONIA	9	8	2	9
PORTUGAL	2	4		6
REINO UNIDO	5	6	1	2
REPUBLICA CHECA	2	2	1	2
TURQUIA	3			4
Total	46	63	38	108



Facultad de Derecho

- INICIO
- OFERTA Y DEMANDA
- MATRÍCULA
- GRADUADOS
- RESULTADOS DE TÍTULOS
- RESULTADOS DE ASIGNATURAS
- PRÁCTICAS E INSERCIÓN LABORAL
- MOVILIDAD
- PROFESORADO
- SATISFACCIÓN
- INDICADORES DE TÍTULOS
- INFORMES DE TÍTULOS

TIPO	2016-17	2017-18	2018-19	2019-20	2020-21	2021-22	2022-23
MÁSTER							
Total prácticas curriculares+extra	974	980	943	961	1041	1070	942
IN32. Prácticas curriculares matriculadas	967	941	957	976	1019	1025	986
Prácticas curriculares superadas	951	928	932	948	1004	1003	942
IN33. Nivel de satisfacción del estudiante con las prácticas externas curriculares					4,51	4,64	
Nivel satisfacción de las empresas curriculares					4,69	4,47	
Nivel satisfacción estudiante con la supervisión del tutor laboral prácticas curriculares					4,40	4,79	
Nivel de satisfacción con la disponibilidad del tutor académico prácticas curriculares					4,33	4,43	
Prácticas extracurriculares	23	52	11	13	37	67	
IN34. Nivel de satisfacción del estudiante con las prácticas externas extracurriculares	4,46	4,38	4,48	4,71	4,46	4,39	
Nivel satisfacción estudiante con la supervisión del tutor laboral prácticas extracurriculares	4,52	4,49	4,25	4,93	4,64	4,44	
Nivel de satisfacción con la disponibilidad del tutor académico prácticas extracurriculares	4,09	4,35	4,40	4,07	3,93	4,12	
IN35. Nivel de satisfacción del empresario con las prácticas externas extracurriculares	4,17	4,21	4,35	4,56	4,41	4,37	
IN49. Nivel de satisfacción del empresario con las prácticas externas curriculares					4,69	4,47	
GRADO							
Total prácticas curriculares+extra	238	251	250	240	312	374	355
IN32. Prácticas curriculares matriculadas	204	166	175	196	200	195	407
Prácticas curriculares superadas	200	162	173	187	196	193	355
IN33. Nivel de satisfacción del estudiante con las prácticas externas curriculares					4,60	4,43	
Nivel satisfacción de las empresas curriculares					4,72	4,15	
Nivel satisfacción estudiante con la supervisión del tutor laboral prácticas curriculares					4,62	4,72	
Nivel de satisfacción con la disponibilidad del tutor académico prácticas curriculares					4,81	4,30	
Prácticas extracurriculares	38	89	77	53	116	181	
IN34. Nivel de satisfacción del estudiante con las prácticas externas extracurriculares	4,22	4,22	4,33	4,32	4,58	4,56	
Nivel satisfacción estudiante con la supervisión del tutor laboral prácticas extracurriculares	4,41	4,45	4,39	4,50	4,80	4,64	
Nivel de satisfacción con la disponibilidad del tutor académico prácticas extracurriculares	3,78	4,03	4,04	3,86	4,48	4,48	
IN35. Nivel de satisfacción del empresario con las prácticas externas extracurriculares	3,93	4,26	3,89	4,29	4,55	4,42	
IN49. Nivel de satisfacción del empresario con las prácticas externas curriculares					4,72	4,15	

ORIENTACIÓN ACADÉMICA/LABORAL

PRÁCTICAS EXTERNAS

ESTUDIO JUNTA DE ANDALUCÍA

 Metodología del estudio

ESTUDIO MEC

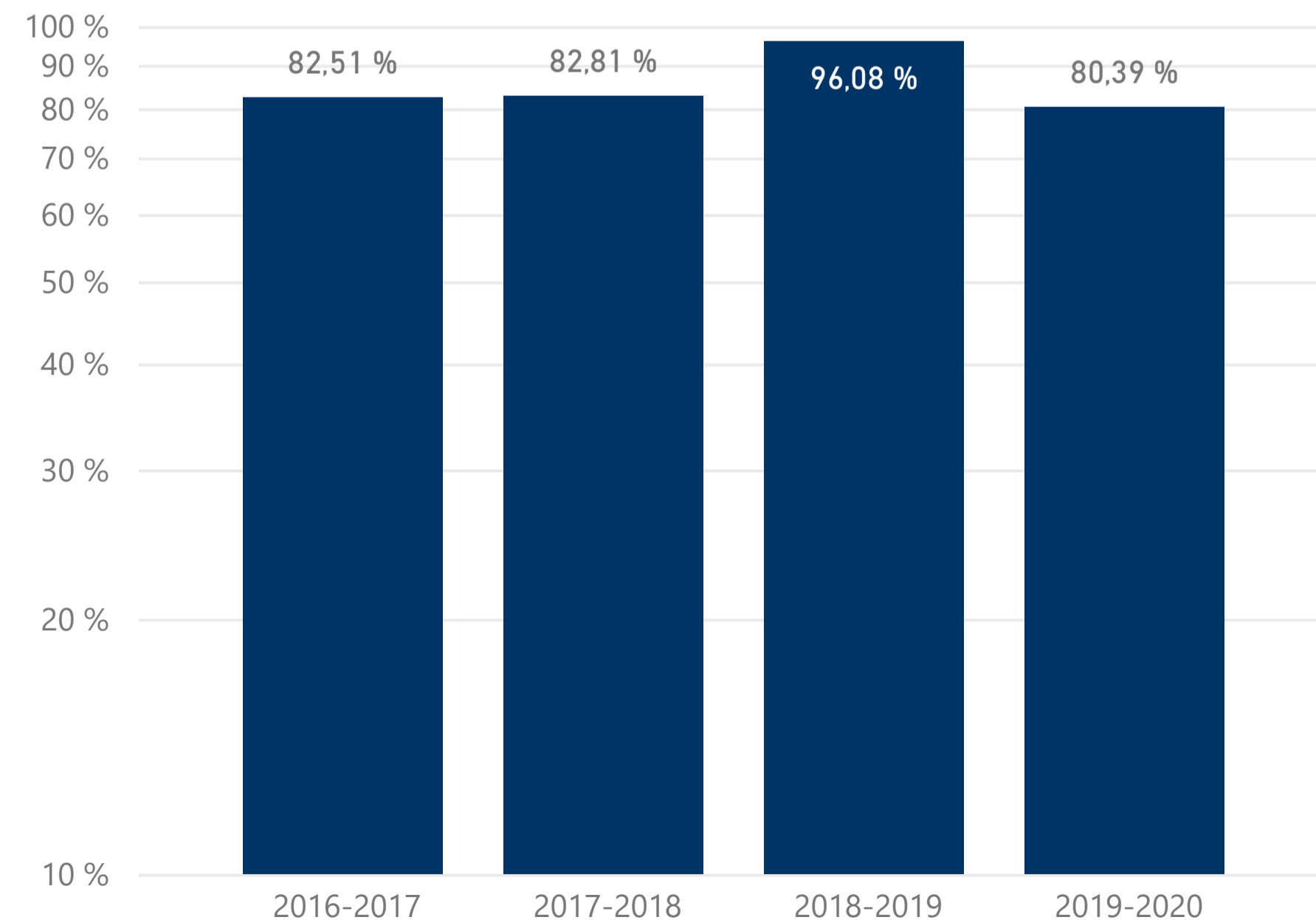
 Metodología del estudio

Análisis de la inserción laboral de los egresados del curso 2015-16 al cuarto año de egresar. Están referenciados al campo de conocimiento. Puede seleccionar primero el tipo de estudio y luego un título y le aparecerán los datos del campo donde se incluye el título.

Análisis específico de la Universidad de Málaga

Utilizando los datos de este estudio, se han diseñado una serie de informes específicos por cada tipo de estudio, donde se ha calculado un nuevo indicador denominado **Tasa de Empleo** calculado como la relación entre los egresados que están trabajando en el tercer trimestre del cuarto año del egreso, entre la suma de estos egresados trabajando más todos los egresados que están demandando empleo. De este nuevo cálculo se han excluido aquellos egresados en los que se desconoce su situación (pueden estar trabajando en el extranjero) y aquellos que siguen estudiando.

Tasa de afiliación y Porcentaje de autónomos



Combinada1	Campo conocimiento	Nombre de la titulación (RUCT)
042102Máster	ABOGACIA	Máster Universitario en Abogacía por la Universidad de Málaga
031402Grado	CRIMINOLOGIA	Graduado o Graduada en Criminología por la Universidad de Málaga
042101Grado	DERECHO	Graduado o Graduada en Derecho por la Universidad de Málaga
042101Máster	DERECHO	Máster Universitario en Asesoría Jurídica de Empresas por la Universidad de Málaga

CURSO	Egresados	Trabajando	Parados	Inscritos y trabajand o	Sigue estudiand o	Otras situacion es	Promedio de Tasa de empleo
2016-2017	828	462	109	571	41	216	82,51 %
2017-2018	424	224	42	266	15	143	82,81 %
2018-2019	517	274	40	314	9	194	96,08 %
2019-2020	549	307	82	389	30	130	80,39 %
Total	2318	1267	273	1540	95	683	85,10 %

SELECCIONAR TÍTULO

OFERTA Y DEMANDA

MATRÍCULA

GRADUADOS

RESULTADOS DE TÍTULOS

RESULTADOS DE ASIGNATURAS

PRÁCTICAS E INSERCIÓN LABORAL

MOVILIDAD

PROFESORADO

SATISFACCIÓN

INDICADORES DE TÍTULOS

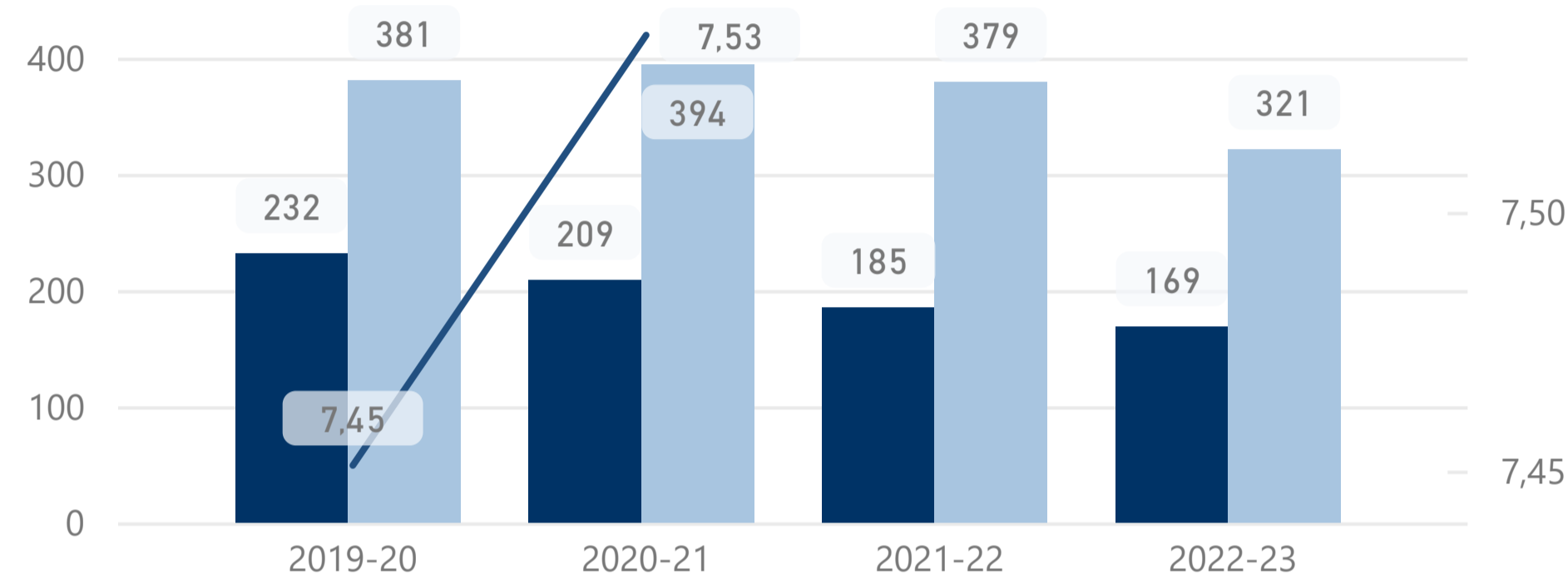
INFORMES DE TÍTULOS

GRADO

MÁSTER

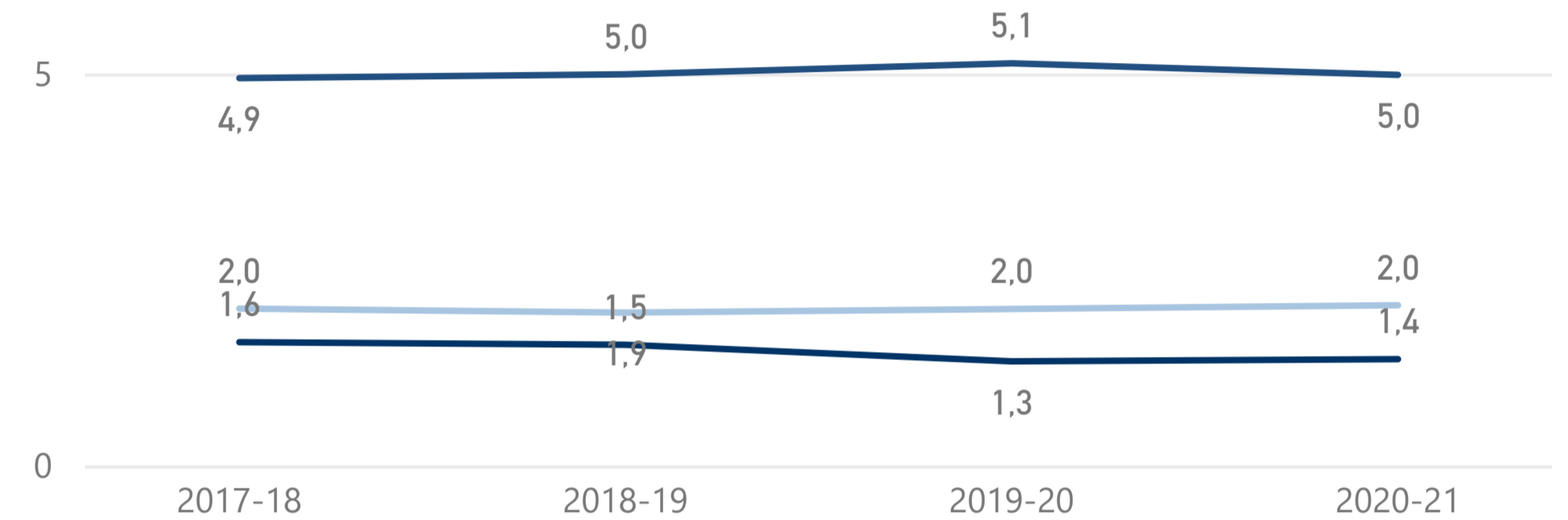
Graduados y nota media expediente

Sexo ● HOMBRE ● MUJER ● Promedio de Nota Media



IN19. Duración media de los estudios

Núm. Cursos ● 1 ● 2 ● 4



El dato que aparece de la tasa de graduación se corresponde con el análisis de la cohorte de ingreso años de duración de la titulación y/o un curso más. Ejemplo: La tasa de graduación de un grado de cuatro años que aparece en la columna del curso 2020-21, es el análisis de los estudiantes de nuevo ingreso del curso 2016-17 (n+1) que se gradúan en cuatros años o en uno más (no se tienen en cuenta a los estudiantes adaptados)

	2014-15	2015-16	2016-17	2017-18	2018-19	2019-20	2020-21	2021-22
TASA DE GRADUACIÓN	42,71 %	54,56 %	48,96 %	50,40 %	55,74 %	54,70 %	61,92 %	55,86 %
Núm. Alumnos de Nuevo Ingreso en la Titulación	576	537	578	498	488	479	499	512
TasaGraduacionAnioTitu+1	246	293	283	251	272	262	309	286
Núm. Alumnos Graduados	347	382	386	314	336	321	332	287

SELECCIONAR TÍTULO

OFERTA Y DEMANDA

MATRÍCULA

GRADUADOS

RESULTADOS DE TÍTULOS

RESULTADOS DE ASIGNATURAS

PRÁCTICAS E INSERCIÓN LABORAL

MOVILIDAD

PROFESORADO

SATISFACCIÓN

INDICADORES DE TÍTULOS

INFORMES DE TÍTULOS

POR ASIGNATURAS

EVALUACIÓN DOCENTE

PERFIL DE TUTORES TF Y PRÁCTICAS

MOVILIDAD

INVESTIGACIÓN

FORMACIÓN

PIES

SATISFACCIÓN

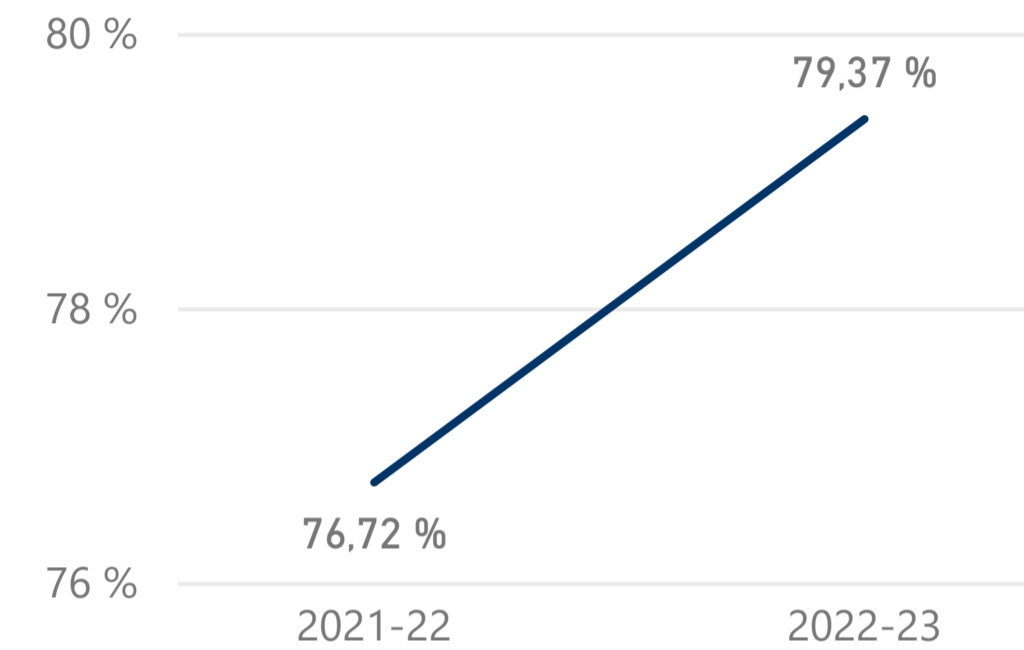
HOMBRE

MUJER

Profesorado estructural

Categoría	2016-17	2017-18	2018-19	2019-20	2020-21
CATEDRÁTICO DE ESCUELA UNIVERSITARIA	2	2	2	2	2
CATEDRÁTICO DE UNIVERSIDAD	25	27	23	23	23
PROFESOR ASOCIADO	54	50	49	46	46
PROFESOR AYUDANTE DOCTOR	14	14	13	11	11
PROFESOR COLABORADOR	4	2	2	2	2
PROFESOR CONTRATADO DOCTOR	28	24	19	18	18
PROFESOR CONTRATADO DOCTOR TEMPORAL	2	4	6	4	4
PROFESOR EMÉRITO		2	3	2	2
PROFESOR SUSTITUTO INTERINO	13	18	27	29	29
PROFESOR TITULAR DE ESC. UNIVERSITARIA	4	3	3	2	2
PROFESOR TITULAR DE UNIVERSIDAD	65	64	69	74	74
PROFESOR VISITANTE		1			
Total	211	211	216	213	213

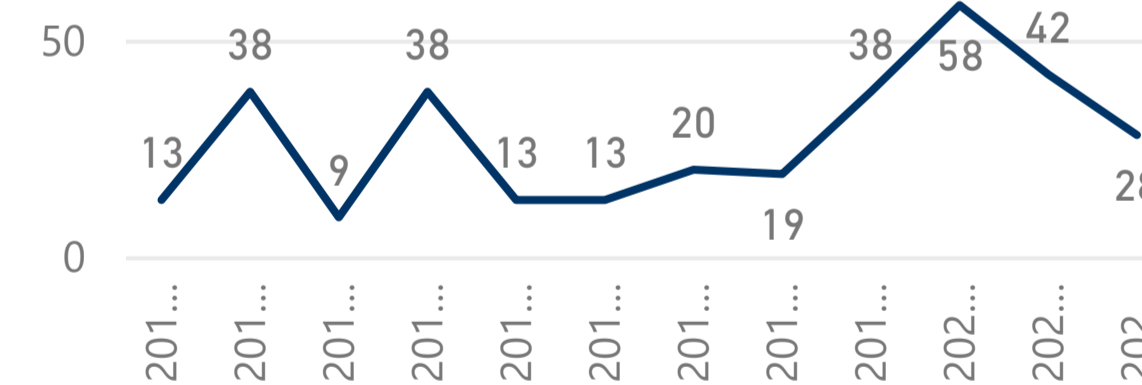
Relación de profesores doctores promedio cu...



Sexenios Reconocidos

Núm. Sexenios Reconocidos	2020-21	2021-22	2022-23
1	24	26	23
2	25	26	28
3	22	23	24
4	20	22	20
5	10	11	11
6	2	4	3
7	1	1	1
Total	104	113	110

Profesores Evaluados (Docencia)



Quinquenios

Núm. Quinquenios	2020-21	2021-22	2022-23
1	1	2	2
10	3	3	7
11	4	6	5
12	2	3	3
2	5	2	6
3	8	8	11
4	17	11	6
5	28	27	25

Sexenios activos sobre el total de los reconocidos

	2020-21	2021-22	2022-23
Sexenios vivos	85	97	79
Profesores que puede pedir sexenios	120	125	125
Sexenios vivos dividido por Profesores que puede pedir sexenios	70,83 %	77,60 %	63,20 %
Núm. Sexenios Reconocidos	480	502	470

SELECCIONAR TÍTULO

OFERTA Y DEMANDA

MATRÍCULA

GRADUADOS

RESULTADOS DE TÍTULOS

RESULTADOS DE ASIGNATURAS

PRÁCTICAS E INSERCIÓN LABORAL

MOVILIDAD

PROFESORADO

SATISFACCIÓN

INDICADORES DE TÍTULOS

INFORMES DE TÍTULOS

FACULTAD DE DERECHO

Primera fecha: DES_CENTRO_DESTINO_PLAZA

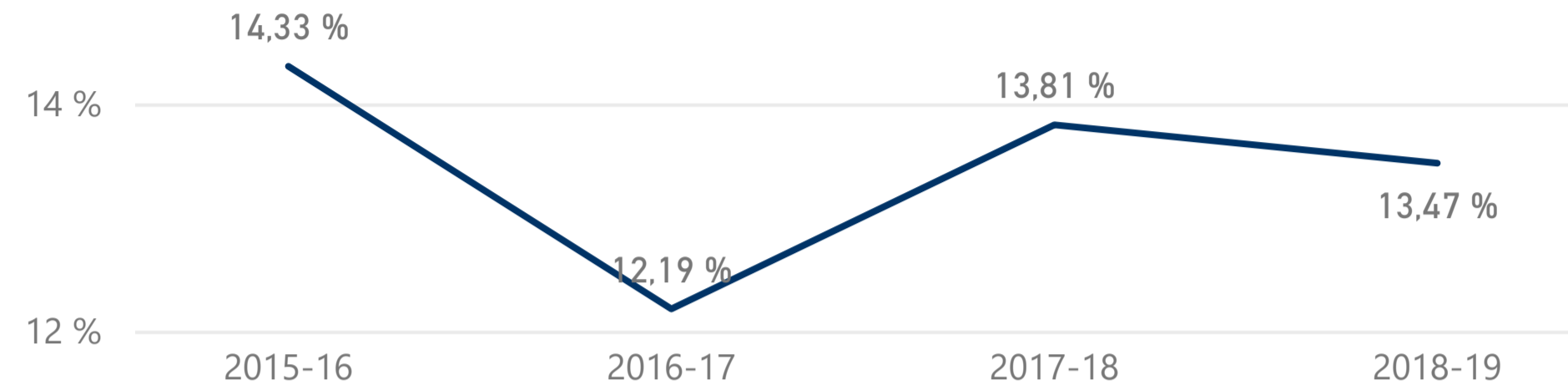
DES_C_C_E	2017	2018	2019	2020	2021	2022
▼						
TIT. SUP. PREDOCTORAL UMA				2	3	
Técnico Especialista de Conserjería					1	1
Técnico Especialista	1	1	1	1		
Técnico Esp. Biblioteca, Archivo y Museo	3	3	3	3	1	
Técnico de Gestión UMA	1	1	1	1	1	1
Técnico Auxiliar de Bibliotecas UMA	7	7	7	8	7	8
Técnico Aux. de Servicios de Conserjería	6	7	8	8	8	6
Facultativos Archivos, Bib. y Museos UMA	1	1	1	1	1	1
Esc. Administrativa Univ. Málaga	15	16	14	14	15	16
Encargado de Equipo de Conserjería	1	1	1	1	1	1
Ayte. Archivos, Bibliot. y Museos UMA	2	2	2	2	2	2
Total	37	39	38	41	40	36



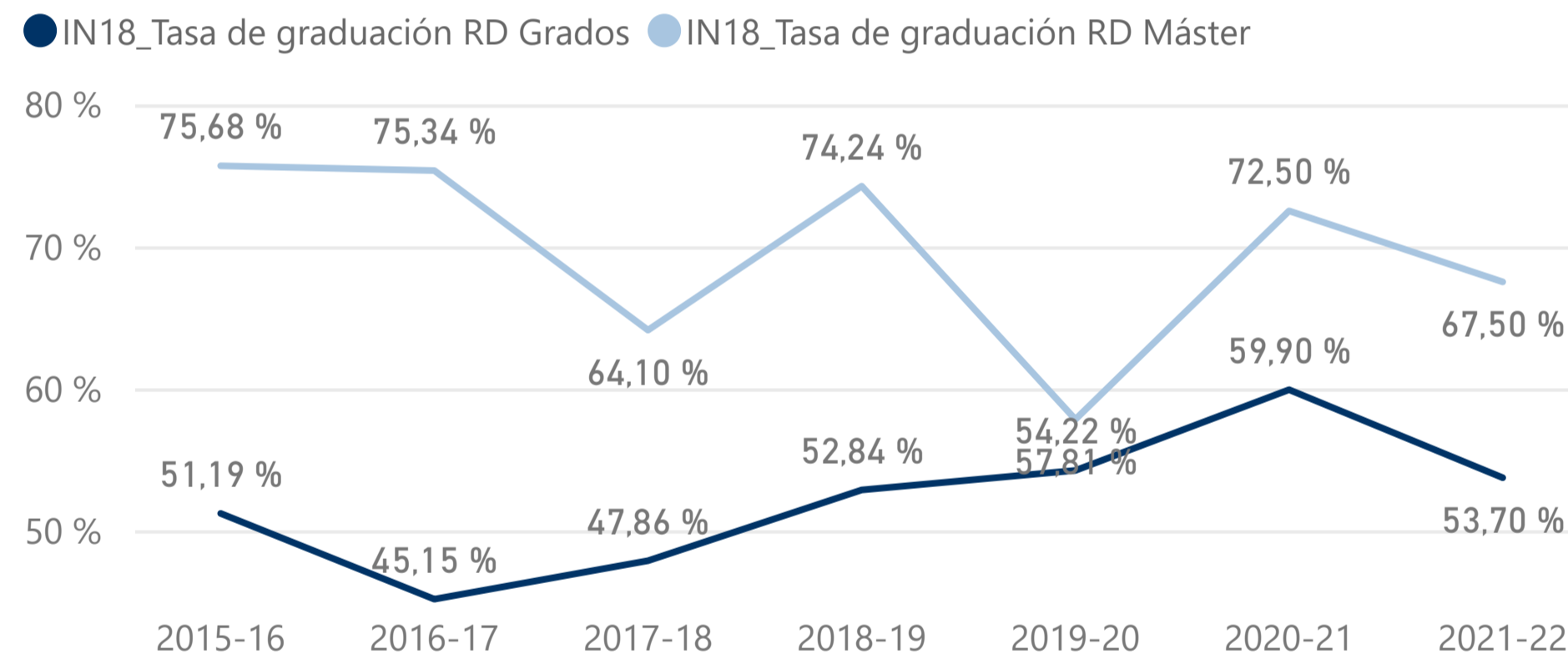
- SELECCIONAR TÍTULO
- OFERTA Y DEMANDA
- MATRÍCULA
- GRADUADOS
- RESULTADOS DE TÍTULOS**
- RESULTADOS DE ASIGNATURAS
- PRÁCTICAS E INSERCIÓN LABORAL
- MOVILIDAD
- PROFESORADO
- SATISFACCIÓN
- INDICADORES DE TÍTULOS
- INFORMES DE TÍTULOS

ANÁLISIS COMPARATIVO ÁMBITO Y TITULACIONES

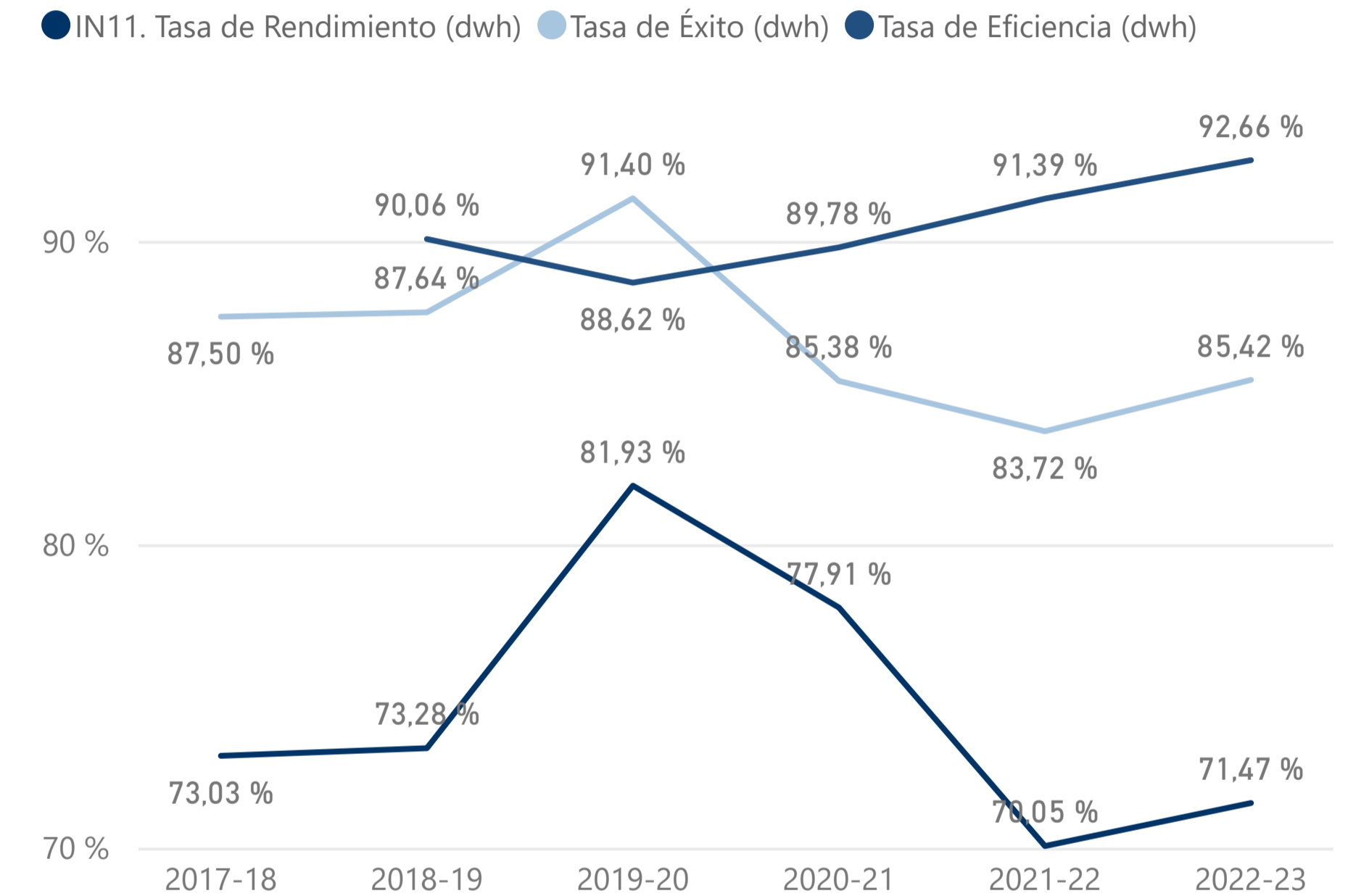
Tasas de abandono y cambio del estudio



Tasa de graduación



Tasas de rendimiento, éxito y evaluación



	2017-18	2018-19	2019-20	2020-21	2021-22	2022-23
IN11. Tasa de Rendimiento (dwh)	73,03 %	73,28 %	81,93 %	77,91 %	70,05 %	71,47 %
IN12. Tasa de Éxito (dwh)	87,50 %	87,64 %	91,40 %	85,38 %	83,72 %	85,42 %
IN13. Tasa de Eficiencia (créditos necesarios/créditos matricula...)		90,06 %	88,62 %	89,78 %	91,39 %	92,66 %
IN13. Tasa de Eficiencia SIIU (Rendimiento de los graduados)	93,69	93,57	92,26	91,13		
IN16. Tasa de abandono 1er año s/ R.D. (cohorte de nuevo ingr...)	13,81 %	13,47 %	9,86 %	11,32 %		
IN17. Tasa de cambio del estudio en 1er año(cohorte de nuevo...)	4,44	4,42				
IN18. Tasa de graduación RD 1393 Grados DWH UMA	47,86 %	52,84 %	54,22 %	59,90 %	53,70 %	
IN18. Tasa de graduación RD 1393 Máster	64,10 %	74,24 %	57,81 %	72,50 %	67,50 %	

ANÁLISIS CONJUNTO DE LAS ASIGNATURAS

Asignatura

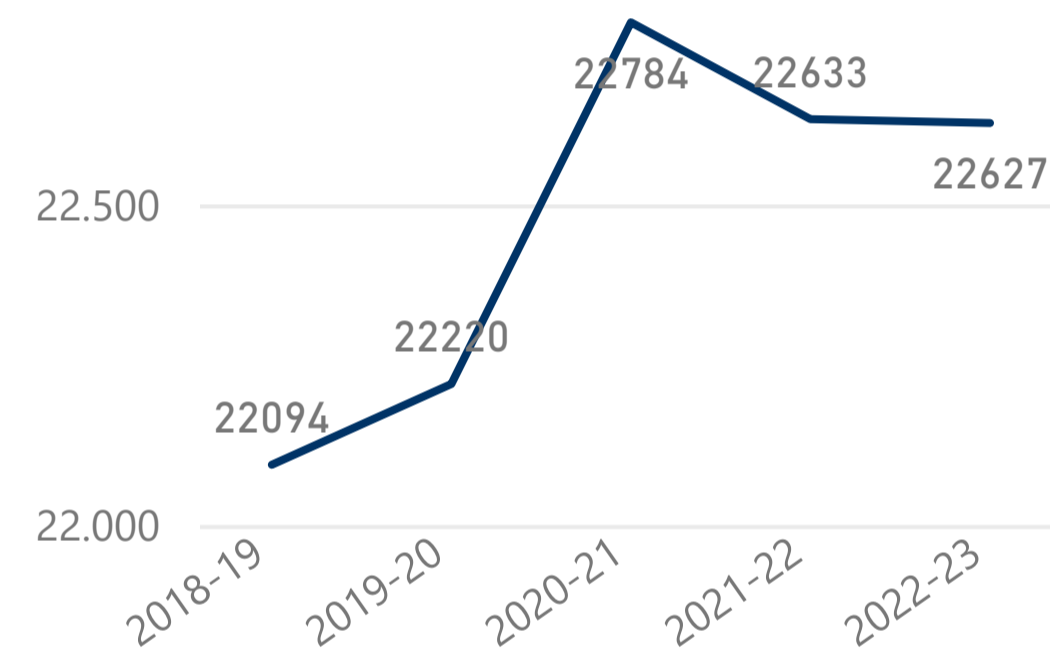
Todas

GRADO

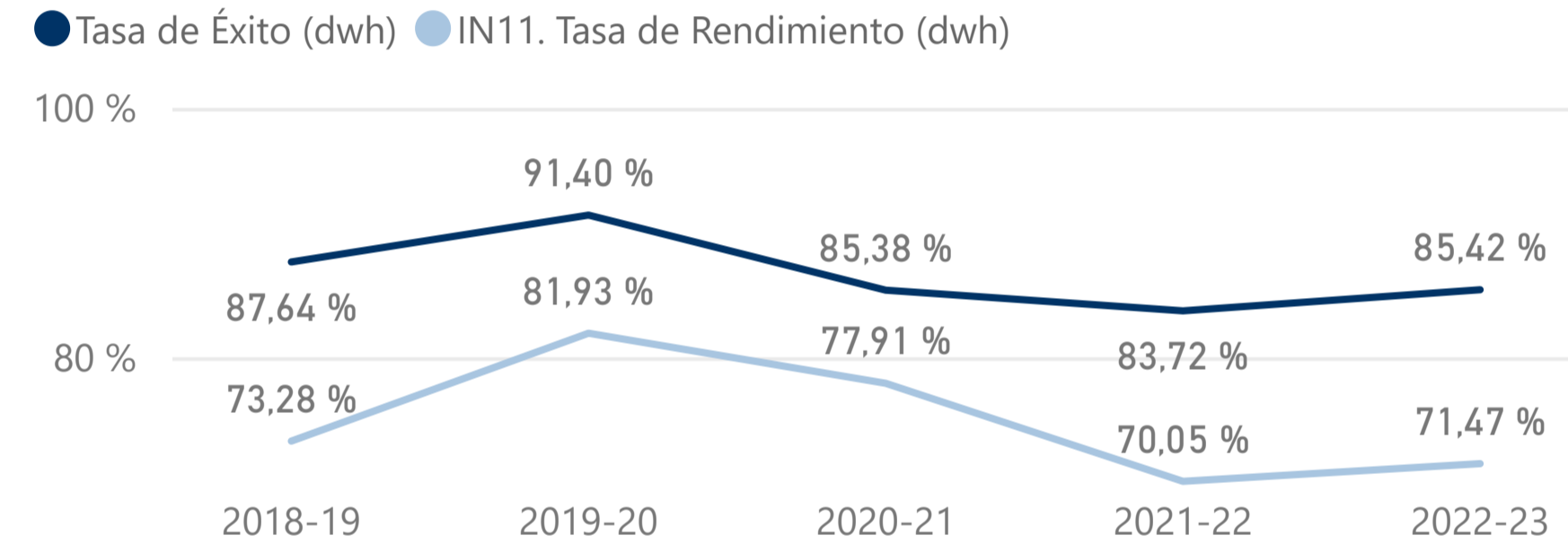
MÁSTER

NOTA: En este análisis no se incluyen las asignaturas superadas por convalidación y/o reconocimiento.

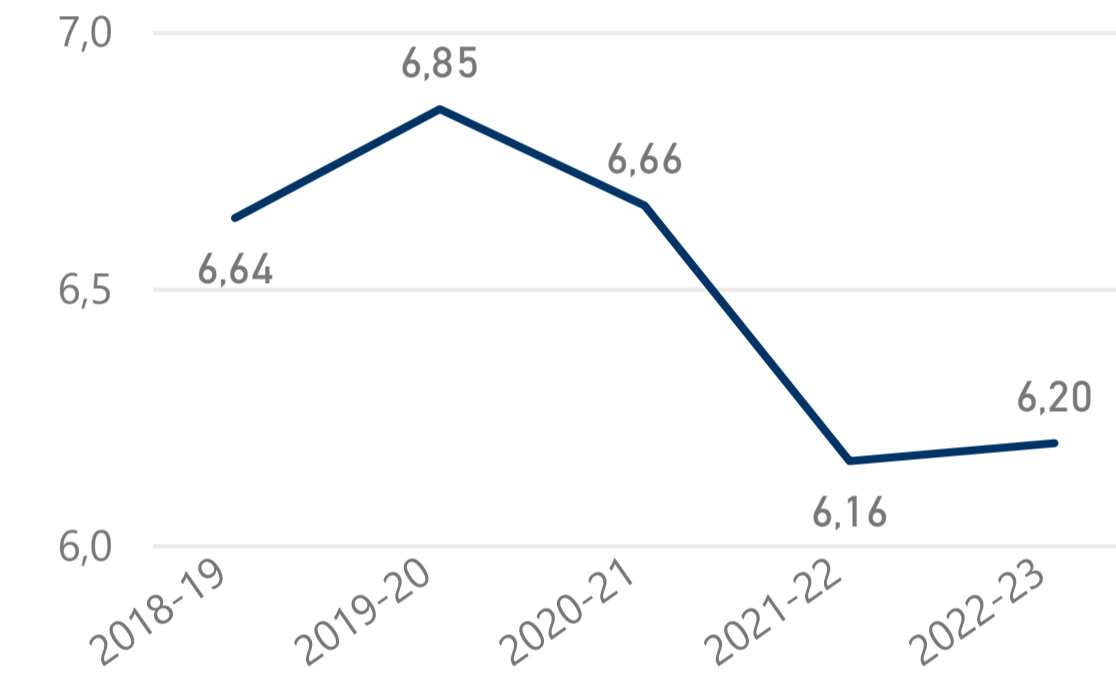
Alumnos matriculados



Alumnos matriculados



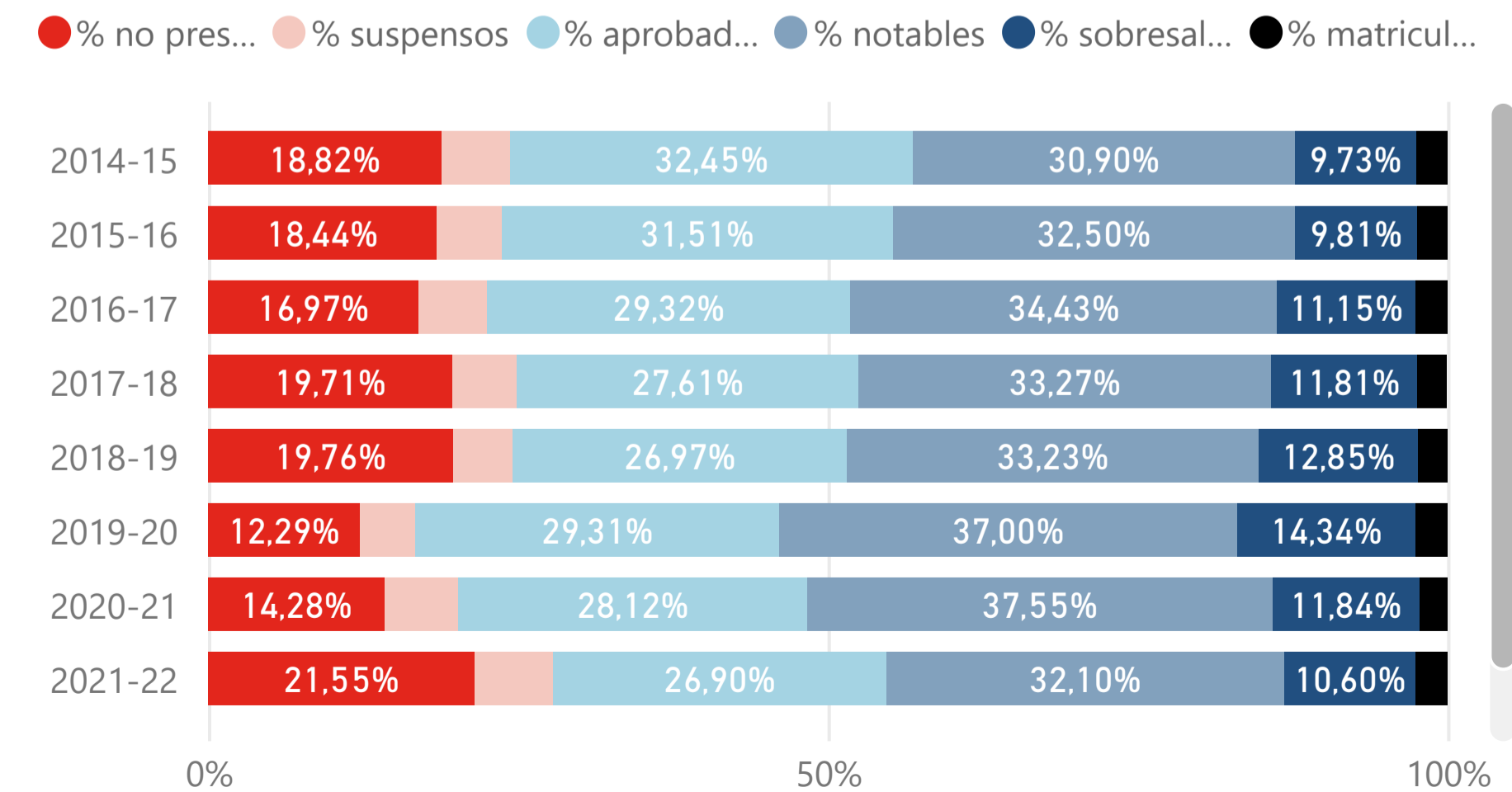
Nota media



Número de alumnos según nota

	2018-19	2019-20	2020-21	2021-22	2022-23
Num. No Presentado	4365	2730	3253	4878	4647
Num. Suspensos	1071	996	1357	1426	1490
Num. de Aprobados	5958	6513	6407	6088	6023
Num. Notables	7341	8221	8556	7265	7332
Num. Sobresalientes	2838	3186	2698	2400	2627
Num. Matrículas de Honor	521	574	513	576	508
Núm. Créditos Superados	97.624,50	109.264,00	106.087,00	95.313,00	93.785,00
Tasa de Rendimiento (dwh)	73,28 %	81,93 %	77,91 %	70,05 %	71,47 %
Núm. Créditos Matriculados	133.225,00	133.363,00	136.161,00	136.058,00	131.222,00
Tasa de Éxito (dwh)	87,64 %	91,40 %	85,38 %	83,72 %	85,42 %
Núm. Créditos Presentados	111.388,50	119.544,00	124.252,00	113.843,00	109.798,00
Tasa					

Resultados asignaturas



SELECCIONAR TÍTULO

OFERTA Y DEMANDA

MATRÍCULA

GRADUADOS

RESULTADOS DE TÍTULOS

RESULTADOS DE ASIGNATURAS

PRÁCTICAS E INSERCIÓN LABORAL

MOVILIDAD

PROFESORADO

SATISFACCIÓN

INDICADORES DE TÍTULOS

INFORMES DE TÍTULOS



RELACIÓN DE INDICADORES DEL IN01 AL IN15

Indicadores de rendimiento 01_15

	2018-19	2019-20	2020-21	2021-22	2022-23	2023-24
SELECCIONAR TÍTULO						
OFERTA Y DEMANDA						
MATRÍCULA						
GRADUADOS						
RESULTADOS DE TÍTULOS						
RESULTADOS DE ASIGNATURAS						
PRÁCTICAS E INSERCIÓN LABORAL						
MOVILIDAD						
PROFESORADO						
SATISFACCIÓN						
INDICADORES DE TÍTULOS						
INFORMES DE TÍTULOS						
	2018-19	2019-20	2020-21	2021-22	2022-23	2023-24
IN01. Número de plazas ofertadas Grados	435	435	435	435	435	
IN01. Número de plazas ofertadas Máster para 1	350	350	350	350	320	
IN02. Matrícula fase final Grados	447	447	459	443	453	
IN02. Matrícula fase final Máster	296	296	304	339	295	
IN03. Matrícula estudiantes en primera opción Grados	357	384	366	355	362	
IN03. Solicitudes 1ª opción Máster DUA	432	365	519	522	425	
IN04. Estudiantes de nuevo ingreso	725	727	725	732	687	501
IN05. Tasa de ocupación Grados (IN02/IN01)	102,76 %	102,76 %	105,52 %	101,84 %	104,14 %	
IN05. Tasa de ocupación Máster (IN02/IN01)	84,57 %	84,57 %	86,86 %	96,86 %	92,19 %	
IN06. Tasa de preferencia Grados	167,1 %	156,8 %	165,5 %	166,2 %	170,8 %	
IN06. Tasa de demanda Máster (Demanda/oferta)	123,43 %	104,29 %	148,29 %	149,14 %	132,81 %	
IN07. Nota media de admisión (ingreso)	10,41	10,07	10,86	11,06		
IN08. Nota de corte (min. nota admisión)	8,61	7,67	8,88	9,19		
IN09. Estudiantes matriculados en la titulación	2.402	2.499	2.515	2.491	2.451	2.274
IN10. Número medio de créditos matriculados por estudiante	54,49	54,10	54,59	55,08	54,13	54,54
IN11. Tasa de Rendimiento (dwh)	73,28 %	81,93 %	77,91 %	70,05 %	71,47 %	
IN12. Tasa de Éxito (dwh)	87,64 %	91,40 %	85,38 %	83,72 %	85,42 %	
IN13. Tasa de Eficiencia RD 1393 (Créditos necesarios/matriculados)	90,06 %	88,62 %	89,78 %	91,39 %	92,66 %	
IN14. Tasa de Evaluación (dwh)	83,61 %	89,64 %	91,25 %	83,67 %	83,67 %	
IN15. Estudiantes egresados	527	613	603	564	490	





RELACIÓN DE INDICADORES DEL IN16 AL IN20

Indicadores de rendimiento 16-20

	2016-17	2017-18	2018-19	2019-20	2020-21	2021-22
IN16. Tasa de abandono 1er año R.D. (cohorte de nuevo ingreso) DWH-UMA	12,19 %	13,81 %	13,47 %	9,86 %	11,32 %	
IN17_Tasa global de cambio del estudio(cohorte de nuevo ingreso) SIIU	2,95					
IN17. Tasa de cambio del estudio en 1er año (cohorte de nuevo ingreso) SIIU	1,74	4,44	4,42			
IN17. Tasa de cambio del estudio en 2º año (cohorte de nuevo ingreso) SIIU	1,14	0,26				
IN17. Tasa de cambio del estudio en 3er año (cohorte de nuevo ingreso) SIIU	0,30					
IN18. Tasa de graduación RD Grados DWH	45,15 %	47,86 %	52,84 %	54,22 %	59,90 %	53,70 %
IN18. Tasa de graduación RD Máster DWH	75,34 %	64,10 %	74,24 %	57,81 %	72,50 %	67,50 %
IN19. Duración media. Grados de 4 años	4,95	4,94	4,99	5,13	4,98	
IN19. Duración media. Grados de 5 años						
IN19. Duración media. Grados de 6 años						
IN19. Duración media. Másteres de 1 año	1,63	1,57	1,54	1,33	1,35	
IN19. Duración media. Másteres de 2 año	1,99	2,00	1,95	1,99	2,04	
IN20. Tasa de renovación de la titulación SIIU %	61,39	48,72	52,76	18,65	50,42	

- INICIO
- OFERTA Y DEMANDA
- MATRÍCULA
- GRADUADOS
- RESULTADOS DE TÍTULOS
- RESULTADOS DE ASIGNATURAS
- PRÁCTICAS E INSERCIÓN LABORAL
- MOVILIDAD
- PROFESORADO
- SATISFACCIÓN
- INDICADORES DE TÍTULOS
- INFORMES DE TÍTULOS





RELACIÓN DE INDICADORES DEL IN21 AL IN32

Indicadores de rendimiento 21_31

INICIO
OFERTA Y DEMANDA
MATRÍCULA
GRADUADOS
RESULTADOS DE TÍTULOS
RESULTADOS DE ASIGNATURAS
PRÁCTICAS E INSERCIÓN LABORAL
MOVILIDAD
PROFESORADO
SATISFACCIÓN
INDICADORES DE TÍTULOS
INFORMES DE TÍTULOS

	2017-18	2018-19	2019-20	2020-21	2021-22	2022-23
IN21_Tasa de afiliación a la S.S. a los cuatro años de terminar (Estudio Junta de Andalucía)	82,81 %	96,08 %	80,39 %			
Egresados	424	517	549			
Inscritos y trabajando	266	314	389			
Trabajando	224	274	307			
Parados	42	40	82			
Sigue estudiando	15	9	30			
Otras situaciones	143	194	130			
Promedio de Afiliados dividido por Egresados	0,54	0,63	0,59			
IN21_Tasa de afiliación a la S.S. a los cuatro años de terminar (Inserción del Ministerio)						
Nº profesores que imparten docencia en cada titulación	237	232	231	250	277	278
Nº profesores doctores	175	169	174	181	194	211
IN22_Profesorado Universidad de Málaga	231	226	225	241	260	265
IN22_Profesorado Funcionario	103	101	104	105	109	115
IN22_% de Profesorado Funcionario	44,59 %	44,69 %	46,22 %	43,57 %	41,92 %	43,40 %
IN23_Número de profesores evaluados positivamente con DOCENTIA o similar	20	19	38	58	42	28
IN23_% de profesores con evaluación docente	0,09	0,08	0,17	0,24	0,16	0,11
IN24_Profesores que han realizado cursos de formación	69	68	47	52	86	12
IN24_% Profesores que han realizado cursos de formación	29,87 %	30,09 %	20,89 %	21,58 %	33,08 %	4,53 %
IN25_Profesores que participan en Proyectos de Innovación Educativa *	97		100			164
IN25_% Profesores que participan en Proyectos de Innovación Educativa *	41,99 %		44,44 %			61,89 %
IN26 Profesores doctores	165	163	168	167	178	177
IN26 % Profesores doctores	78,20 %	75,46 %	78,87 %	75,57 %	76,72 %	79,37 %
Nº PDI que pueden pedir sexenio	153	146	142	143	153	176
Nº PDI con sexenio vivo	68	70	73	81	97	111
% de profesores de la titulación que tienen un sexenio vivo	44 %	48 %	51 %	57 %	63 %	63 %
Nivel de satisfacción del estudiante con la coordinación del profesorado	2,43	2,81		2,76	2,82	2,85
IN28 IPD estudiantes	3,35	3,44		3,10	3,24	3,19
IN29. Nivel de satisfacción del estudiante con las actividades de apoyo a la formación (1-5)	3,44	3,57	2,83	3,08	2,79	3,09
IN30_Satisfacción del estudiante con el cumplimiento de la planificación (P2 y 1 CANP)	4,05	4,42	4,46	4,42	4,45	
IN31_Satisfacción del estudiante con los sistemas de evaluación (P11 y 12 CANP)	3,81	4,07	4,17	4,13	4,17	
IN32_Prácticas externas curriculares matriculadas	1107	1132	1172	1219	1220	1393
Prácticas extracurriculares	141	88	66	153	248	



Indicadores de rendimiento 32_52

INICIO
OFERTA Y DEMANDA
MATRÍCULA
GRADUADOS
RESULTADOS DE TÍTULOS
RESULTADOS DE ASIGNATURAS
PRÁCTICAS E INSERCIÓN LABORAL
MOVILIDAD
PROFESORADO
SATISFACCIÓN
INDICADORES DE TÍTULOS
INFORMES DE TÍTULOS

	2019-20	2020-21	2021-22	2022-23
IN33. Nivel de satisfacción del estudiante con las prácticas externas curriculares		4,55	4,54	
IN34. Nivel de satisfacción del estudiante con las prácticas externas extracurriculares	4,39	4,55	4,52	
IN35. Nivel de satisfacción del empresario con las prácticas externas extracurriculares	4,34	4,52	4,41	
IN36_Nº de estudiantes en movilidad internacional	63	38	108	
IN36. Número de estudiantes que participan en movilidad saliente	63	38	108	
IN37. Nivel de satisfacción del estudiantes que participa en programas de movilidad saliente	4,48	4,75	4,60	
IN38_Número de estudiantes que participan en programas de movilidad entrante	81	33	79	
IN39_Nivel de satisfacción del estudiante con respecto a la actividad docente Título CANP(1-5)	4,33	4,31	4,35	
IN40. Nivel de satisfacción del estudiante con los servicios del Centro (1-5)	3,28	3,82	3,88	3,79
IN40_Satisfacción con el Servicio de Biblioteca	3,56	3,95	3,76	4,10
IN40_Satisfacción con el Servicio de cafetería (si existe en tu Centro)io de MEDIA ENCUESTA para Criterio 5:Servic...		4,39	4,47	4,25
IN40_Satisfacción con Servicio de Conserjería		3,88	4,04	3,96
IN40_Satisfacción con Servicio de limpieza		4,28	4,39	4,46
IN40_Satisfacción con Servicio de reprografía (si existe en tu Centro)				3,59
IN40_Satisfacción con Servicio de Secretaría	3,13	3,39	3,63	3,54
IN41_Nivel de Satisfacción con las Aulas, talleres, laboratorios y otros espacios de docencia	2,64	2,94	2,96	3,01
IN42. Nivel de satisfacción del estudiante con los estudios (1-5)		3,32	3,20	3,28
IN43_Nivel de Satisfacción del Egresado con los estudios cursados	3,32	3,25	3,51	3,36
IN43_Valoracion media de la satisfacción de los egresados (media todas las prenguntas)	3,38	3,13	3,46	3,34
IN44_Nota media TFG-M	7,58	7,61	7,54	7,11
Respuestas encuesta estudiantes más Respuestas	230	185	413	229
IN45_Tasa de respuesta del cuestionario de estudiantes del SGC	9,20 %	7,36 %	16,58 %	9,34 %
Nº respuestas	158	20	170	
IN46_Tasa de respuesta del cuestionario de egresados del SGC	25,77 %	3,32 %	30,14 %	
IN47_Tasa de idoneidad (cohorte nuevo ingreso)	33,00	37,81		
IN48. Nivel de satisfacción general del profesorado con el título (1-5)	4,25	4,12	4,15	4,03
IN49. Nivel de satisfacción del empresario con las prácticas externas curriculares		4,70	4,32	
IN50_Nivel de Satisfacción del Estudiante con la orientación profesional	4,83	4,67	4,57	4,78
IN51_Nº respuestas del cuestionario de profesores del SGC	68	118	162	164
IN51_Tasa de respuesta del cuestionario de profesores del SGC	31,92 %	53,39 %	69,83 %	73,54 %

Facultad de Derecho

Indicadores de rendimiento 52 al 54

	2017-18	2018-19	2019-20	2020-21	2021-22	2022-23
INICIO						
OFERTA Y DEMANDA				4,31	4,17	4,24
MATRÍCULA			3,57	3,44	3,66	3,47
GRADUADOS	65,98 %	61,49 %	65,54 %	63,75 %	61,27 %	60,97 %
RESULTADOS DE TÍTULOS		3,89	4,06	3,88	3,93	
RESULTADOS DE ASIGNATURAS		46 %	74 %	78 %	88 %	
PRÁCTICAS E INSERCIÓN LABORAL						
MOVILIDAD						
PROFESORADO						
SATISFACCIÓN						
INDICADORES DE TÍTULOS						
INFORMES DE TÍTULOS						

Facultad de Derecho

ENCUESTAS REALIZADAS POR LOS ALUMNOS



ENCUESTAS REALIZADAS POR EL PERSONAL



Indicadores de rendimiento

	2017-18	2018-19	2019-20	2020-21	2021-22	2022-23
Nivel de satisfacción del estudiante con la coordinación del profesorado	2,43	2,81		2,76	2,82	2,85
IN31_Satisfacción del estudiante con los sistemas de evaluación (P11 CANP)	3,87	4,09	4,22	4,18	4,20	
IN28. Nivel de satisfacción del estudiante con la información pública del título en la web (1-5)	3,35	3,44		3,10	3,24	3,19
IN29. Nivel de satisfacción del estudiante con las actividades de apoyo a la formación (1-5)	3,44	3,57	2,83	3,08	2,79	3,09
IN48. Nivel de satisfacción general del profesorado con el título (1-5)		3,88	4,25	4,12	4,15	4,03
IN33. Nivel de satisfacción del estudiante con las prácticas externas curriculares (1-10)						
Se han coordinado las actividades teóricas y prácticas previstas	4,10	4,47	4,49	4,45	4,50	
Las actividades desarrolladas (teóricas, prácticas, etc.) están contribuyendo	3,84	4,18	4,25	4,21	4,27	
El profesor cumple con la planificación establecida en la guía docente	4,08	4,46	4,50	4,46	4,53	
El profesor informa sobre los distintos aspectos de la guía docente o programa de la asignatura	4,01	4,37	4,42	4,39	4,38	
El profesor organiza bien las actividades que se realizan en clase	3,93	4,28	4,30	4,27	4,33	
Explica con claridad, seguridad y resalta los contenidos importantes" de la encuesta de opinión del	3,92	4,23	4,21	4,22	4,23	
IN49. Nivel de satisfacción del empresario con las prácticas externas curriculares (1-10)						
IN34. Nivel de satisfacción del estudiante con las prácticas extracurriculares (1-10)	8,57	8,71	8,78			
IN35. Nivel de satisfacción del empresario con las prácticas extracurriculares (1-10)	8,99	8,61	9,22	9,56	9,35	
IN37. Nivel de satisfacción movilidad saliente	4,59	4,31	4,48	4,75	4,60	
IN39_Nivel de satisfacción del estudiante con respecto a la actividad docente Título CANP(1-5)	3,98	4,30	4,33	4,31	4,35	
IN50. Nivel de satisfacción del estudiante con las actividades de orientación profesional (1-5)	4,21	3,80	4,83	4,67	4,57	4,78
IN40. Nivel de satisfacción del estudiante con los servicios del Centro (1-5)	3,93	4,05	3,28	3,82	3,88	3,79
IN41. Nivel de satisfacción del estudiante con las instalaciones (1-5)						
IN42. Nivel de satisfacción del estudiante con los estudios (1-5)		3,36		3,32	3,20	3,28
IN43. Nivel de satisfacción general del egresado con el título (1-5)	3,75	3,43	3,31			
IN55. Satisfacción del PAS adscrito al Centro		3,89	4,06	3,88	3,93	

SELECCIONAR TÍTULO

OFERTA Y DEMANDA

MATRÍCULA

GRADUADOS

RESULTADOS DE TÍTULOS

RESULTADOS DE ASIGNATURAS

PRÁCTICAS E INSERCIÓN LABORAL

MOVILIDAD

PROFESORADO

SATISFACCIÓN

INDICADORES DE TÍTULOS

INFORMES DE TÍTULOS

- INICIO
- OFERTA Y DEMANDA
- MATRÍCULA
- GRADUADOS
- RESULTADOS DE TÍTULOS
- RESULTADOS DE ASIGNATURAS
- PRÁCTICAS E INSERCIÓN LABORAL
- MOVILIDAD
- PROFESORADO
- SATISFACCIÓN
- INDICADORES DE TÍTULOS
- INFORMES DE TÍTULOS

Nº	Aspectos a valorar	2018-19	2019-20	2020-21	2021-22
1	El/la profesor/a informa sobre los distintos aspectos de la guía docente o programa de la asignatura (objetivos, actividades, contenidos del temario, metodología, bibliografía, procedimiento de evaluación,...)	4,37	4,42	4,39	4,38
2	El profesor cumple con la planificación establecida en la guía docente/programa de la asignatura (objetivos, sistemas de evaluación, biografía y otras fuentes de información recomendadas)	4,46	4,50	4,46	4,53
3	Se han coordinado las actividades teóricas y prácticas previstas	4,47	4,49	4,45	4,50
4	El/la profesor/a organiza bien las actividades que se realizan en clase	4,28	4,30	4,27	4,33
5	Utiliza recursos didácticos (pizarra, transparencias, medios audiovisuales, material de apoyo en red virtual...) que facilitan el aprendizaje	4,24	4,24	4,21	4,27
6	Explica con claridad, seguridad y resalta los contenidos importantes	4,23	4,21	4,22	4,23
7	Se interesa por el grado de comprensión de sus explicaciones	4,29	4,31	4,35	4,32
8	Resuelve las dudas que se le plantean	4,46	4,50	4,51	4,52
9	Motiva a los/as estudiantes para que se interesen por la asignatura (comunicación fluida y espontánea)	4,06	4,10	4,11	4,14
10	Es respetuoso/a en el trato con los/as estudiantes	4,69	4,66	4,63	4,65
11	Tengo claro lo que debo aprender para superar esta asignatura	4,15	4,18	4,19	4,21
12	Los criterios y sistemas de evaluación establecidos los considero adecuados para valorar mi aprendizaje	4,05	4,13	4,09	4,15
13	Las actividades desarrolladas (teóricas, prácticas, de trabajo individual, en grupo,...) están contribuyendo a alcanzar los objetivos de la asignatura	4,18	4,25	4,21	4,27
14	Estoy satisfecho/a con la labor docente de este/a profesor/a	4,32	4,32	4,31	4,34

Respuestas recibidas

2019-20

3.554,00

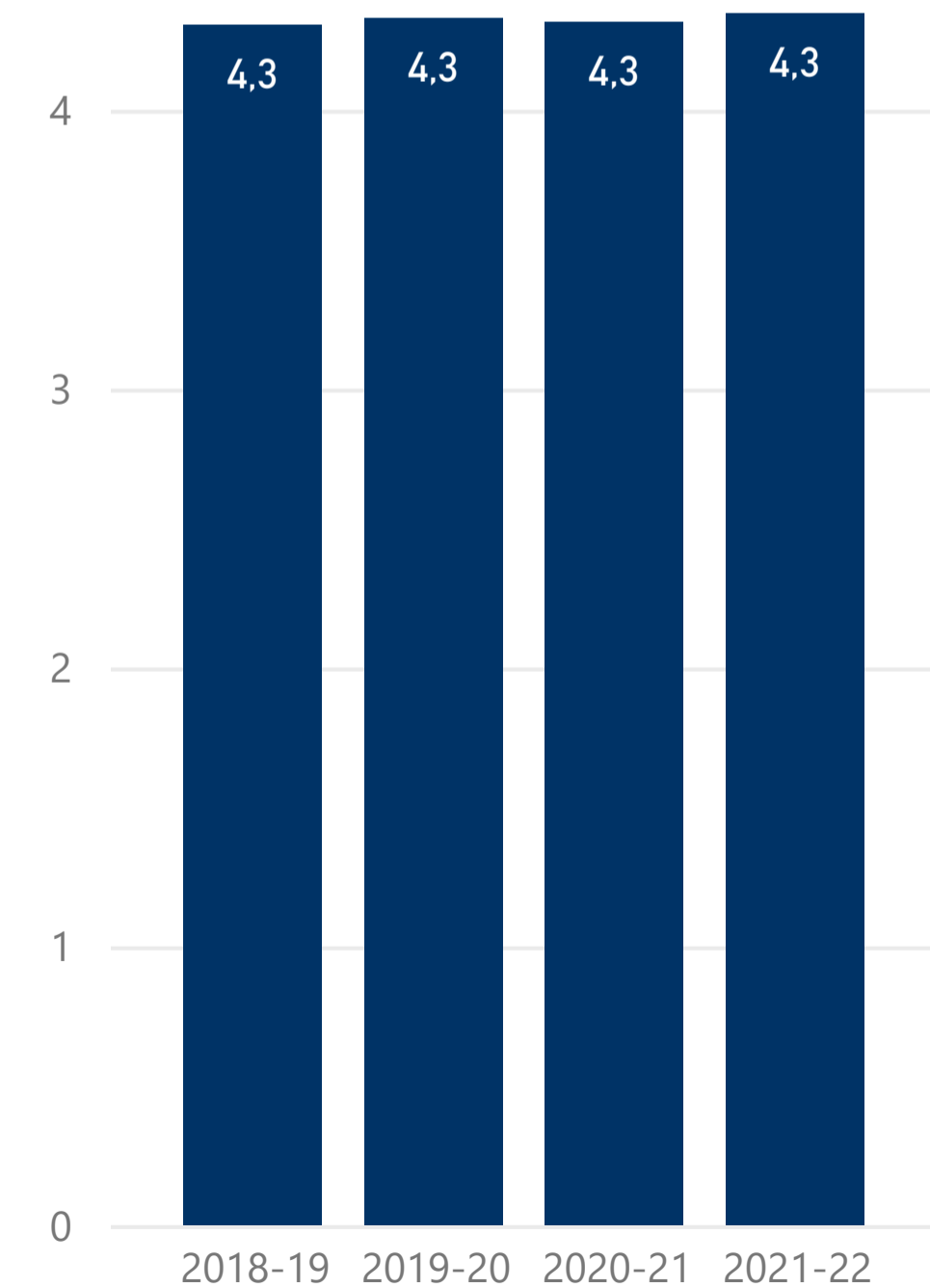
2020-21

3.581,00

2021-22

4.280,00

IN39. Nivel de satisfacción del estudiante ...



Facultad de Derecho

[VER INFORME DETALLADO](#)

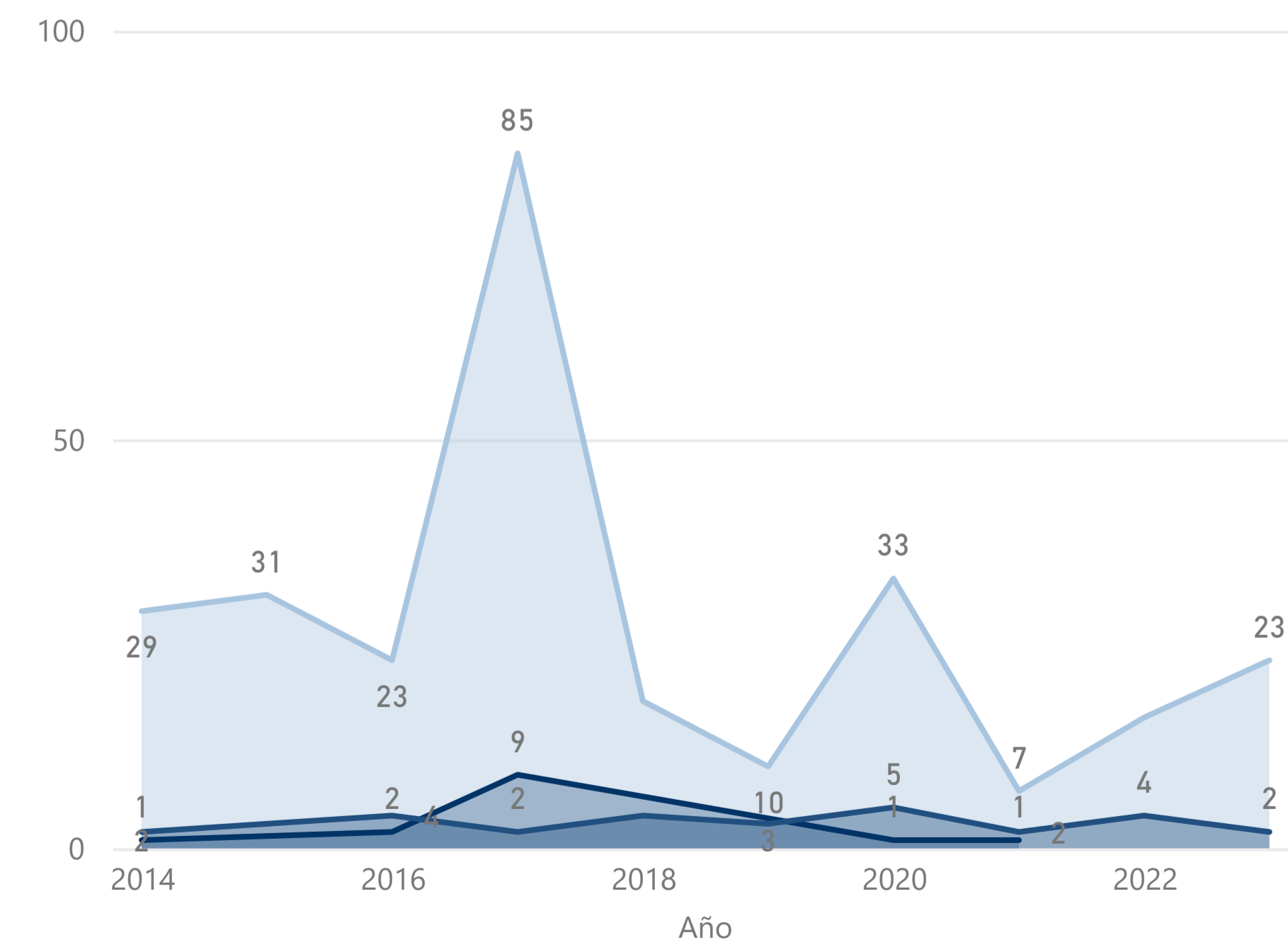
Tipo (completo).1	2014	2015	2016	2017	2018	2019	2020	2021	2022	2023
Felicitación	1		2	9			1	1		
Queja	29	31	23	85	18	10	33	7	16	23
Sugerencia	2	3	4	2	4	3	5	2	4	2
Total	32	34	29	96	22	13	39	10	20	25

Tipo	2014	2015	2016	2017	2018	2019	2020	2021	2022	2023
Becas y Ayudas	3		1	1		2	2	1	2	
Biblioteca		1		2			1		1	1
Cafeterías y Comedores		1								
Campus Virtual	2		1	1	1		2	1	1	
Conserjería	1		3	6	1		1			
Formación			1	1	2	1	1			
Formación del PAS y PDI		7	1	10		1	2			
Incidencias Docentes	1	6	6	6	2	2	7	1	3	
Infraestructura										3
Infraestructuras y movilidad campus									1	
Mejora procedimientos administrativos	6	3	1	13	2	1	3		1	3
Otros	8	7	8	22	7	6	13	5	6	11
Secretaría de Centros								2	1	1
Secretarías Académicas	11	9	7	34	7		6		1	1
Servicios administrativos y/o técnicos							1		3	5
Total	32	34	29	96	22	13	39	10	20	25

Estado	2014	2015	2016	2017	2018	2019	2020	2021	2022	2023
Denegada			1	6	1	1	4	1	1	1
En curso								1		
No corresponde		9		5	1	1	1	1	1	
No resuelta	5									
Propuesta	7	3	7	19	9	2	16	2		
Sin asignar	3	16	10							
Solucionada	15	3	8	53	10	6	14	4	14	19
Valorada	2	3	3	13	1	3	4	1	4	5
Total	32	34	29	96	22	13	39	10	20	25

Nº de registros por Año y Tipo (completo).1

Tipo (completo).1 ● Felicitación ● Queja ● Sugerencia



SELECCIONAR TÍTULO

OFERTA Y DEMANDA

MATRÍCULA

GRADUADOS

RESULTADOS DE TÍTULOS

RESULTADOS DE ASIGNATURAS

PRÁCTICAS E INSERCIÓN LABORAL


MOVILIDAD

PROFESORADO

SATISFACCIÓN

INDICADORES DE TÍTULOS

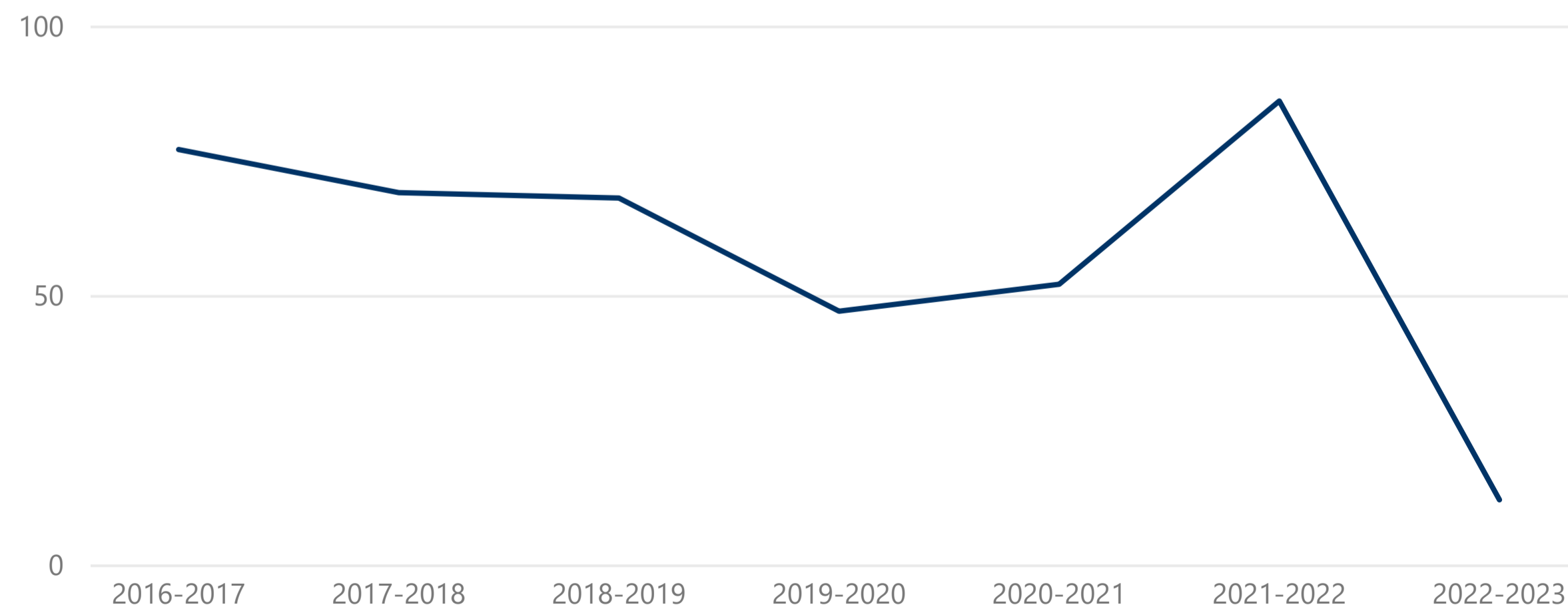
INFORMES DE TÍTULOS



A_ACADEMICO	RECOPIACIÓN INFORMACIÓN TÍTULOS grado y máster.DENOMINACIÓN DEL_x00	CURSO	N_HORAS	Profesores distintos que han recibido curso
2021-2022	Graduado o Graduada en Criminología	(020/22) PREVENCIÓN CONTRA LA VIOLENCIA DE GÉNERO (MODALIDAD SPOC)	6	2
2021-2022	Graduado o Graduada en Derecho	(020/22) PREVENCIÓN CONTRA LA VIOLENCIA DE GÉNERO (MODALIDAD SPOC)	6	1
2021-2022	Máster Universitario en Mediación	(020/22) PREVENCIÓN CONTRA LA VIOLENCIA DE GÉNERO (MODALIDAD SPOC)	6	2
2021-2022	Graduado o Graduada en Derecho	(053/22) PRÁCTICAS MEDITATIVAS: UN CAMINO PARA EL DESCANSO INTERIOR	4	1
2021-2022	Máster Universitario en Derecho Penal y Política Criminal	(053/22) PRÁCTICAS MEDITATIVAS: UN CAMINO PARA EL DESCANSO INTERIOR	4	1
2018-2019	Máster Universitario en Criminalidad e Intervención Social en Menores	(61/19) REGISTRO ELECTRÓNICO	5	1
2021-2022	Graduado o Graduada en Derecho	(D001.22) IDENTIDAD VISUAL DE LA UNIVERSIDAD DE MÁLAGA	4	2
2017-2018	Graduado o Graduada en Criminología	(D001/17) INGLÉS PARA LA DOCENCIA	100	1
2017-2018	Graduado o Graduada en Derecho	(D001/17) INGLÉS PARA LA DOCENCIA	100	1
2017-2018	Máster Universitario en Abogacía	(D001/17) INGLÉS PARA LA DOCENCIA	100	1
2019-2020	Graduado o Graduada en Derecho	(D001/19) INGLÉS PARA LA DOCENCIA	100	2
2021-2022	Graduado o Graduada en Derecho	(D002.22) GESTIÓN DE REUNIONES Y EVENTOS CON MICROSOFT TEAMS	3	1
2021-2022	Máster Universitario en Abogacía	(D002.22) GESTIÓN DE REUNIONES Y EVENTOS CON MICROSOFT TEAMS	3	1
Total				180

CURSO	Profesores distintos que han recibido curso
2016-17	77
2017-18	69
2018-19	68
2019-20	47
2020-21	52
2021-22	86
2022-23	12
Total	180

Profesores distintos que han recibido curso por A_ACADEMICO





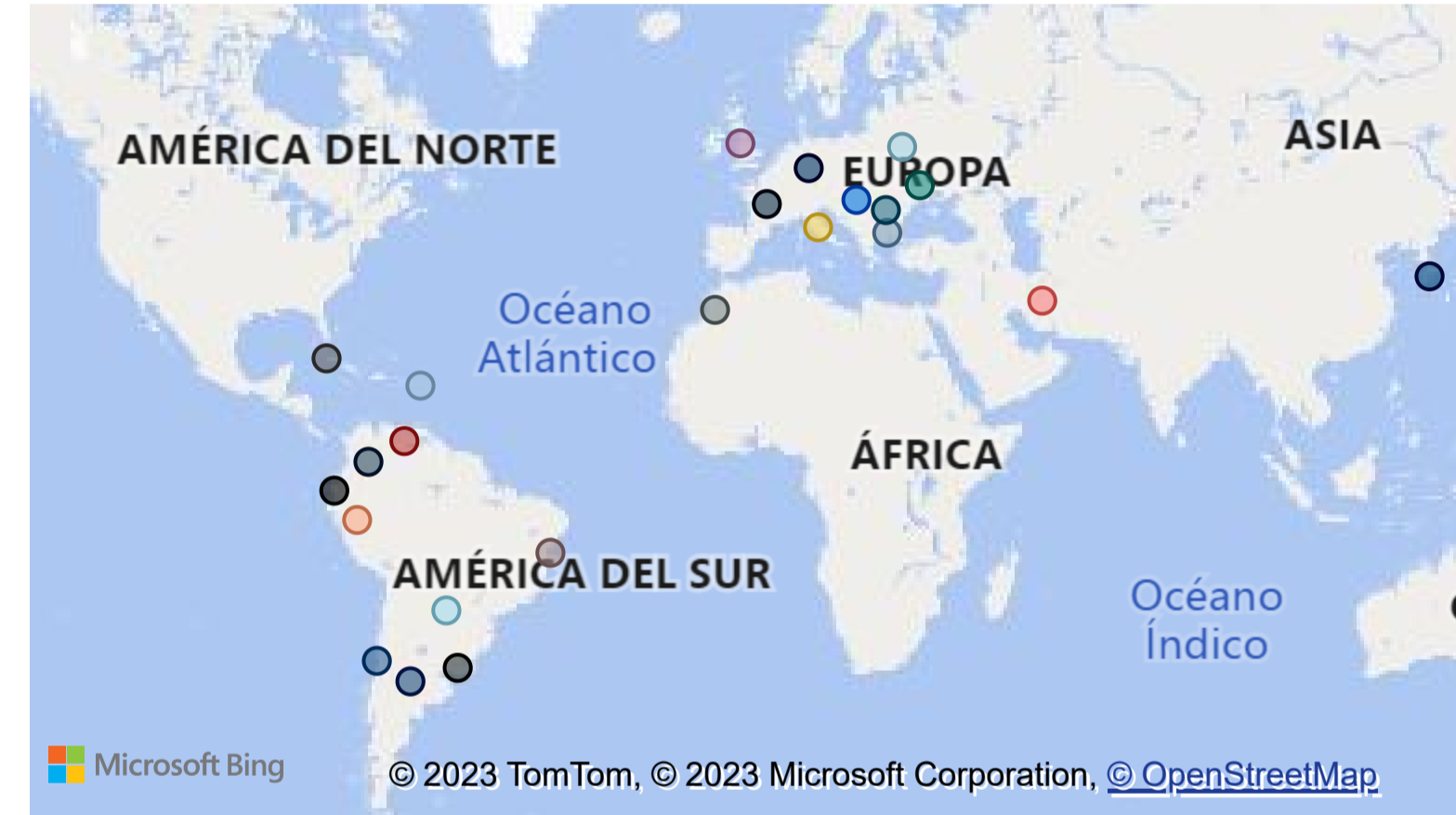
PERFIL ESTUDIANTES MATRICULADOS

- INICIO
- OFERTA Y DEMANDA
- MATRÍCULA
- GRADUADOS
- RESULTADOS DE TÍTULOS
- RESULTADOS DE ASIGNATURAS
- PRÁCTICAS E INSERCIÓN LABORAL
- MOVILIDAD
- PROFESORADO
- SATISFACCIÓN
- INDICADORES DE TÍTULOS
- INFORMES DE TÍTULOS

Sexo	2018-19	2019-20	2020-21	2021-22	2022-23	2023-24
HOMBRE	16	21	14	17	15	16
MUJER	30	48	36	31	38	42
Total	46	69	50	48	53	58

País Nacionalidad de los estudiantes de nuevo ingreso último curso

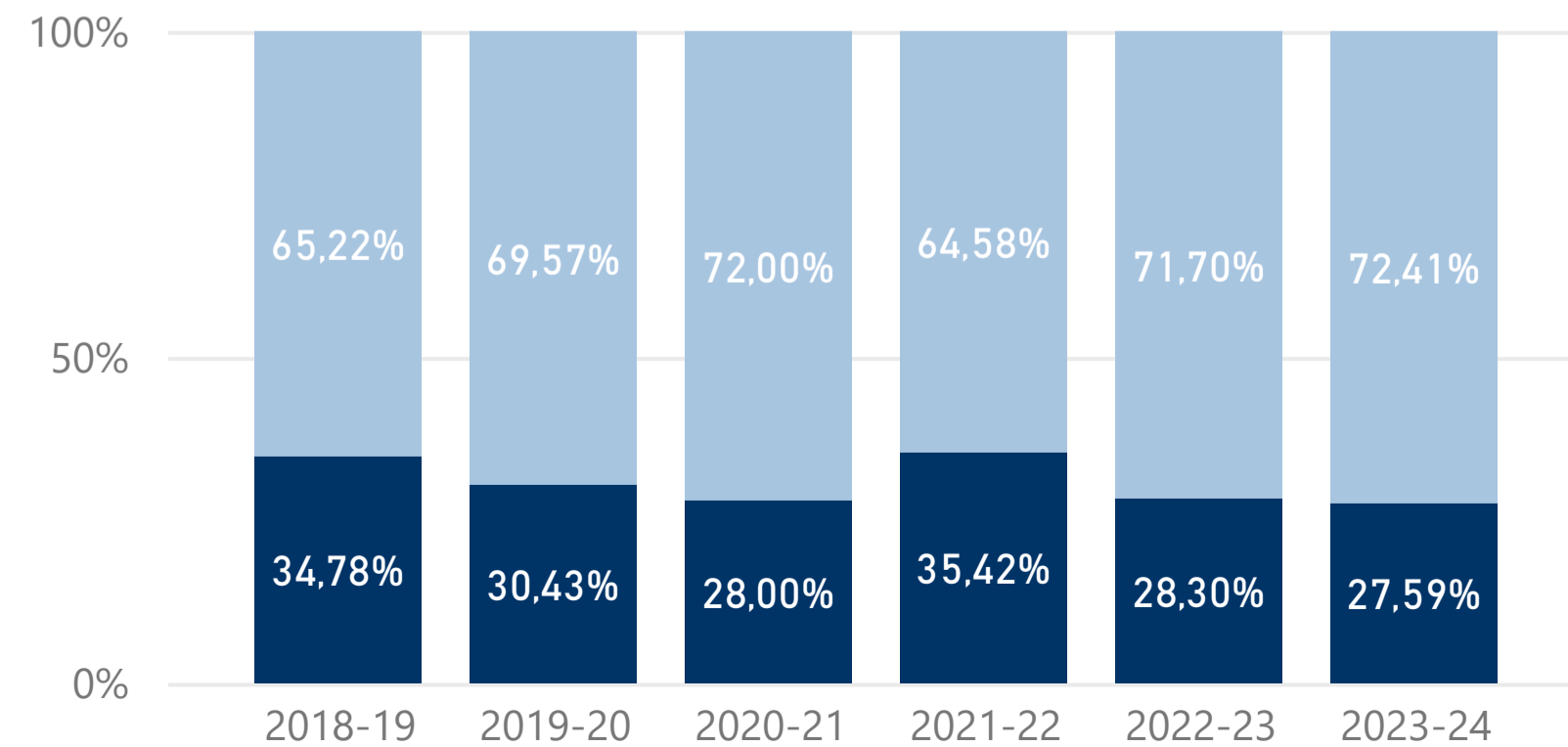
País Nacionalidad ● ALEMANIA ● ANGUILA ● ARGENTINA ● BIELORRUSIA ▶



País Nacionalidad	2018-19	2019-20	2020-21	2021-22	2022-23	2023-24
ALEMANIA	1	2	1		0	2
ANGUILA						1
ARGELIA		1	2			
ARGENTINA	3	2	6	6	7	10
BELGICA				1		
BIELORRUSIA				1		1
BOLIVIA		1	1		0	
BRASIL	1	3		2	1	
BULGARIA	1	1		2	1	1
CHILE	4	1	1	3	2	4
CHINA	2				1	
COLOMBIA	3	9	7	2	6	9
COREA DEL SUR		1				1
CUBA		1	2		2	4
DINAMARCA				1		
ECUADOR	3	1		3	1	3
ESTADOS UNIDOS DE AMERICA					0	
FILIPINAS		1				
FRANCIA	1					1
GEORGIA			1		0	
HOLANDA	1			2		
HUNGRIA						1
IRAN						1
IRAQ			1		1	
ITALIA	4	7	5	4	4	2
KAZAJSTÁN		1				
LETONIA	1					
LUXEMBURGO					1	
MARRUECOS	3	5	1	3	1	1
MEXICO		2	1	3	3	
NICARAGUA			1		1	
PANAMÁ	1		1			
PARAGUAY	1	1		1		1
Total	46	69	50	48	53	58

Alumnos por curso y sexo

Sexo ● HOMBRE ● MUJER



SELECCIONAR TÍTULO

OFERTA Y DEMANDA

MATRÍCULA

GRADUADOS

RESULTADOS DE TÍTULOS

RESULTADOS DE ASIGNATURAS

PRÁCTICAS E INSERCIÓN LABORAL

MOVILIDAD

PROFESORADO

SATISFACCIÓN

INDICADORES DE TÍTULOS

INFORMES DE TÍTULOS

GRADO

MÁSTER

DETALLE ASIGNACIÓN

EVALUACIÓN DOCENTE

PERFIL DE TUTORES TF Y PRÁCTICAS

MOVILIDAD

INVESTIGACIÓN

FORMACIÓN

PIES

SATISFACCIÓN

HOMBRE

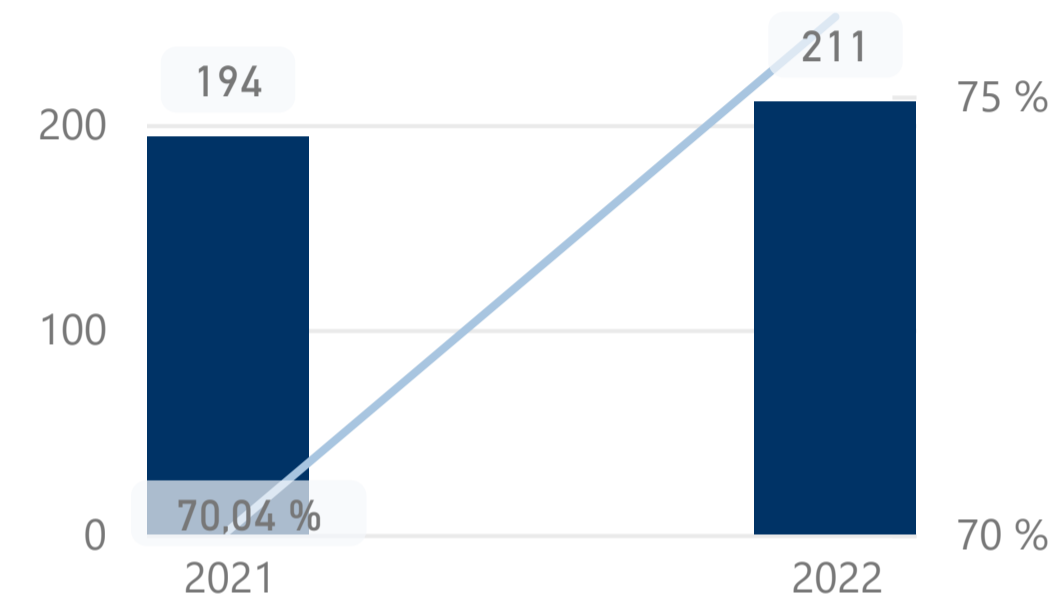
MUJER

Profesorado estructural

CATEGORÍA	2017	2018	2019	2020	2021	2022
Catedrático de Escuela Universitaria	2	2	2	2	2	2
Catedrático de Universidad	28	24	25	26	32	33
Contratado Postdoctoral para captación de talento				1		
Investigador con cargo a Proyecto	3				1	
INVESTIGADOR EMERGENCIA					1	
Investigador Juan de la Cierva					1	
Investigador Margarita Salas					1	
Investigador María Zambrano						
Investigador Postdoctoral		1	1	1	1	
Personal Investigador en Formación	3	5	5	7	12	9
Profesor Asociado LOU	59	51	47	48	47	48
Profesor Ayudante Doctor LOU	16	14	12	14	17	33
Profesor Colaborador LOU	2	2	3	1	1	
Profesor Contratado Doctor LOU	24	20	17	18	20	24
Profesor contratado doctor temporal	5	6	4	5	6	
Profesor Emérito LOU	3	3	2			
Profesor sustituto interino	18	29	36	50	60	47
Profesor Titular de Escuela Universitaria	3	3	2	2	1	
Profesor Titular de Universidad	70	72	75	75	74	83
Total	237	232	231	250	277	278

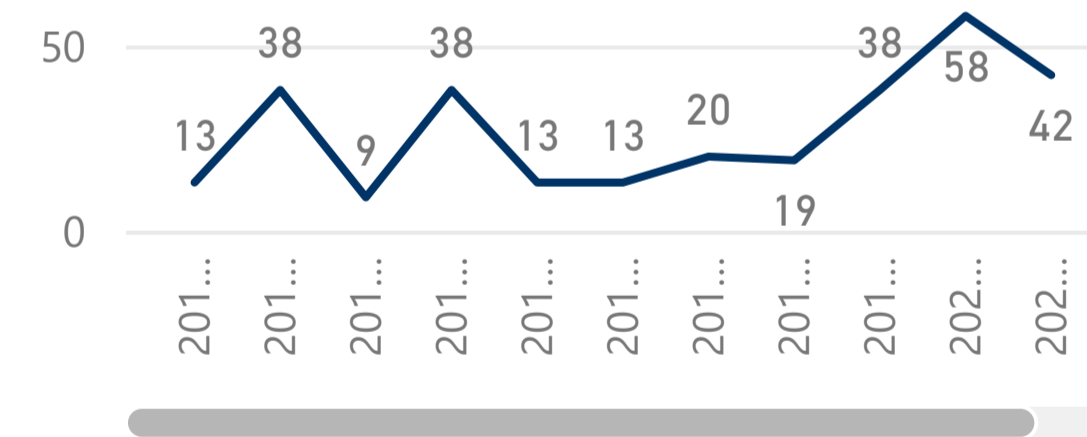
Relación de profesores doctores promedio cu...

● N° PDI para Doctor ● % de profesores doctores...



N_SEXENIOS	2017	2018	2019	2020	2021	2022
1	33	32	33	34	35	36
2	31	29	30	28	26	31
3	18	20	25	26	23	27
4	7	6	9	12	17	18
5	3	2	2	2	7	8
6	2	1	1	2	3	3
7					1	1
Total	94	90	100	104	112	124

Profesores Evaluados (Docencia)



Quinquenios

Quinquenios	2018-19	2019-20	2020-21	2021-22	2022-23
1	1	4	2	2	3
2	7	5	7	7	5
3	7	11	11	9	14
4	28	27	23	17	10
5	23	30	32	33	33
6	22	21	22	30	28
Total	88	98	97	98	93


Sexenios activos sobre el total de los reconocidos

	2020	2021	2022
N° PDI con sexenio vivo	81	97	111
N° PDI que pueden pedir sexenio	143	153	176
N° PDI con sexenio vivo dividido por N° PDI que pueden pedir sexenio	57 %	63 %	63 %



PROFESORADO POR CATEGORÍA

Facultad de Derecho



[PLANTILLA PAS](#)
[EVALUACIÓN DOCENTE](#)
[PERFIL DE TUTORES TF Y PRÁCTICAS](#)
[MOVILIDAD](#)
[INVESTIGACIÓN](#)
[FORMACIÓN](#)
[PIES](#)
[SATISFACCIÓN](#)

GRADO

MÁSTER

HOMBRE

MUJER

Profesorado estructural

CATEGORÍA	2017	2018	2019	2020	2021	2022
Catedrático de Escuela Universitaria	2	2	2	2	2	2
Catedrático de Universidad	28	24	25	26	32	31
Contratado Postdoctoral para captación de talento				1		
Investigador con cargo a Proyecto	3				1	
INVESTIGADOR EMERGIA					1	
Investigador Juan de la Cierva					1	1
Investigador Margarita Salas					1	
Investigador María Zambrano						2
Investigador Postdoctoral		1	1	1	1	1
Personal Investigador en Formación	3	5	5	7	12	9
Profesor Asociado LOU	59	51	47	48	47	48
Profesor Ayudante Doctor LOU	16	14	12	14	17	33
Profesor Colaborador LOU	2	2	3	1	1	1
Profesor Contratado Doctor LOU	24	20	17	18	20	24
Profesor contratado doctor temporal	5	6	4	5	6	2
Profesor Emérito LOU	3	3	2			1
Profesor sustituto interino	18	29	36	50	60	41
Profesor Titular de Escuela Universitaria	3	3	2	2	1	
Profesor Titular de Universidad	70	72	75	75	74	82
Total	237	232	231	250	277	278

Profesorado estructural

CATEGORÍA ● Catedratic... ● Catedratic... ● Contratad... ● Investigad... ● INVESTIGA... ● Investigad... ● Investigad... ● Investigad... ● Investigad... ● Personal Investi...

