

Memoria de resultados siguiendo los criterios para la certificación de los Sistemas de Garantía de la Calidad implantados de los Centros - IMPLANTA

CRITERIO 1. INFORMACIÓN PÚBLICA

El Centro tiene implantados procesos que garantizan la publicación de información actualizada de sus actividades y resultados de los programas formativos.

A continuación se analizan los distintos subcriterios planteados en el modelo IMPLANTA y se informa sobre su cumplimiento, así como se evidencia a través de enlaces o explicaciones, como se desarrolla en el centro.

DESARROLLO DE ESTE CRITERIO POR EL CENTRO, A TRAVÉS DE LOS PROCESOS DEL SGC

Valoración del criterio realizado por el equipo directivo

La Facultad de Derecho dispone de los canales de información necesarios para la toma de decisiones y la adopción de acciones de mejora, en su caso, tanto del equipo decanal como de la Junta de Facultad, así como de la Comisión Académica y de Calidad. En las respectivas reuniones de estos órganos de decisión se utilizan los informes y los datos del Sistema de Garantía de Calidad del Centro, proporcionados a su vez por el Servicio de Calidad, Planificación Estratégica y Responsabilidad Social de la Universidad de Málaga. Dicha información también está disponible y accesible para los responsables académicos, los coordinadores de títulos, el profesorado, el estudiantado, el personal de apoyo de administración y servicios, y el público en general.

PROCESOS DEL SGC UTILIZADOS PARA GESTIONAR ESTE CRITERIO



UNIVERSIDAD DE MÁLAGA

MEMORIA DE RESULTADOS DEL SGC DEL CENTRO CURSO 2021-2022

Facultad de Derecho

TIPO DE PROCESO	DENOMINACIÓN PROCESO	OBJETIVO
APOYO CENTRO	Sub12PA04. Información y comunicación en la Facultad de Derecho	El objetivo de este subproceso es establecer cómo se gestiona la información y comunicación en la Facultad de Derecho.

SUBCRITERIOS



MEMORIA DE RESULTADOS DEL SGC DEL CENTRO CURSO 2021-2022

Facultad de Derecho

	Subcriterio del modelo IMPLANTA	Cumplimiento	Evidencias y/o explicación del cumplimiento del subcriterio.
1.1	El Centro presenta evidencias del funcionamiento del proceso de información que publica: Cómo recoge la información, la controla, la revisa periódicamente y mejora de forma continua	SÍ	
1.2	El Centro, o las personas responsables asignadas toman decisiones sobre la información que se publica teniendo en cuenta la participación, la utilidad de la información y las necesidades detectadas de los diferentes grupos de interés_ El centro analiza	SÍ	
1.3	El Centro incluye en el Plan de mejora, el seguimiento de las acciones que han llevado o pretenden llevar a cabo, como resultado de revisión del análisis de la información publicada y la revisión periódica del proceso de información pública_ El centro	SÍ	
1.4	El Centro presenta evidencias del análisis de los resultados obtenidos a través del canal de atención de quejas / reclamaciones / alegaciones / sugerencias, que le permite la recoger información de todos los diferentes grupos de interés	SÍ	

EVIDENCIAS

MEMORIA DE RESULTADOS DEL SGC DEL CENTRO
CURSO 2021-2022

Facultad de Derecho

Nº	Evidencia requerida
1	Web del Centro
2	Informes, documentos o actas que evidencien el análisis de resultados, toma de decisiones y la rendición de cuentas a los grupos de interés, de forma periódica
3	Plan de mejora que incluya el seguimiento en el tiempo de acciones definidas derivadas de la toma de decisiones de los diferentes procesos destinadas a satisfacer y resolver, las necesidades o debilidades detectadas, identificando las personas u órganos responsables de dichas acciones, un plazo de ejecución, un sistema de seguimiento y los indicadores para la medición de su ejecución y metas a conseguir
4	Manual de Calidad vigentes y revisiones
5	Manual de Procedimientos (Procesos y procedimientos implantados alineados con los criterios y directrices ESG (es aconsejable presentar un mapa de procesos).
6	Informe de la revisión del SGCC. Incluidas las mejoras realizadas o acciones que ha motivado su revisión.
7	Política de Calidad y Objetivos Estratégicos del Centro actualizada. Evidencia de su revisión y análisis mediante Cuadro de mando o similar (documentos, actas, etc...) que evidencie la consecución de las metas definidas y definición de otras nuevas. Toma de decisiones basada en resultados y la participación de los grupos de interés.
9	Seguimiento del análisis de los resultados de los títulos del Centro, relacionados con las decisiones adoptadas que han servido para la mejora la gestión del proceso de enseñanza-aprendizaje, del alumnado matriculados en cada modalidad impartida de al menos en los últimos 3 cursos y análisis de tendencias.
11	Análisis del seguimiento de los resultados de la información recogida en el proceso de quejas / reclamaciones / alegaciones / sugerencias presentadas y atendidas referidas a las titulaciones del Centro.
17	Indicadores de satisfacción de los principales grupos de interés (al menos PDI, alumnado, egresadas y egresados y PAS).
21	Análisis de solicitudes quejas y sugerencias recibidas en servicios centrales, respecto de los recursos, y acciones realizadas para su análisis y toma de decisiones
22	Referencias normativas de aplicación que afectan al alumnado, aprobadas, actualizadas y públicas
23	Despliegue de las acciones de orientación al alumnado o y del plan de acción tutorial, debe recoger, en su caso acciones referidas respecto a cada uno de los títulos
24	Información sobre las acciones realizadas para la orientación académica y profesional; en su caso debe recoger acciones referidas respecto a los títulos
28	Referencia a la información de los resultados y análisis de la gestión del TFG/TFM, en su caso, las prácticas externas y la movilidad. Toma de decisiones en relación a los resultados obtenidos

INDICADORES (cuando el indicador se mide en porcentaje o sea una tasa el valor aparece de 0 a 1)



MEMORIA DE RESULTADOS DEL SGC DEL CENTRO CURSO 2021-2022

Facultad de Derecho

TIPO ESTUDIO	CÓDIGO	INDICADOR	2017-18	2018-19	2020-21	2021-22
GRADO	IN28	IN28 IPD estudiantes	3,260	3,49	3,17	3,51
	IN52	IN52 Satisfacción del profesor con la información pública del título en la web			4,25	3,94
MÁSTER	IN28	IN28 IPD estudiantes	3,38	3,43	2,85	2,99
	IN52	IN52 Satisfacción del profesor con la información pública del título en la web			4,42	4,37

ACCIONES DE MEJORA EN PROCESO

CURSO	DENOMINACIÓN	Titulación
-------	--------------	------------

MEMORIA DE RESULTADOS DEL SGC DEL CENTRO

CURSO 2021-2022

Facultad de Derecho

CRITERIO 2. POLÍTICA DE ASEGURAMIENTO DE LA CALIDAD

- 2.1. El Centro tiene una política de calidad y objetivos estratégicos públicos vinculados a su Sistema de Garantía de la Calidad.
- 2.2. El Centro tiene implantados procesos que garantizan la recogida, el análisis y la utilización de información (resultados, datos e indicadores) para la toma de decisiones y la mejora de la calidad de las enseñanzas.
- 2.3. El Centro tiene implantados procesos para asegurar la mejora continua de sus programas formativos.

A continuación se analizan los distintos subcriterios planteados en el modelo IMPLANTA y se informa sobre su cumplimiento, así como se evidencia a través de enlaces o explicaciones, como se desarrolla en el centro.

DESARROLLO DE ESTE CRITERIO EL CENTRO, A TRAVÉS DE LOS PROCESOS DEL SGC

Valoración del criterio realizado por el equipo directivo

La Facultad de Derecho ha de actualizar a corto plazo los subprocesos del sistema de garantía de la calidad a nivel de centro. Mientras tanto, serán vigentes las directrices de calidad que resulten aplicables a nivel de Universidad.

El aseguramiento de la política de calidad en el seguimiento de los títulos oficiales del centro queda acreditado, en todo caso, mediante las evidencias que se muestran a continuación, y que resultan de los informes favorables de las agencias externas de evaluación de la calidad emitidos durante los cursos más recientes.

Curso académico 2022/2023:

Informes favorables de la DEVA (ACCUA) sobre las propuestas de Modificación de títulos oficiales:

- del Máster Universitario en Criminalidad e Intervención Social en Menores: [DEVA MMenoresInfModificacion 20122022.pdf \(uma.es\)](http://www.boe.es/boe/dias/2023/02/04/pdfs/BOE-A-2023-2976.pdf) (modificación del Plan de Estudios publicada en BOE con fecha 04/02/2023: <http://www.boe.es/boe/dias/2023/02/04/pdfs/BOE-A-2023-2976.pdf>);
- del Máster Universitario en Abogacía y Procura: [DEVA MAbogacia InformeModificacion 30062023.pdf \(uma.es\)](http://www.boe.es/boe/dias/2023/08/02/pdfs/BOE-A-2023-17805.pdf) (modificación del Plan de Estudios publicada en BOE con fecha 02/08/2023: <http://www.boe.es/boe/dias/2023/08/02/pdfs/BOE-A-2023-17805.pdf>);
- y del Máster Universitario en Mediación: [DEVA MMediacionInfModific 24042023.pdf](http://www.boe.es/boe/dias/2023/04/20/pdfs/BOE-A-2023-24042023.pdf)

MEMORIA DE RESULTADOS DEL SGC DEL CENTRO CURSO 2021-2022

Facultad de Derecho

uma.es) (modificación del Plan de Estudios publicado en BOE con fecha 02/08/2023:
<http://www.boe.es/boe/dias/2023/08/02/pdfs/BOE-A-2023-17806.pdf>).

Curso académico 2021/2022:

- Resoluciones favorables del Consejo de Universidades para la Renovación de la Acreditación del Título Oficial de Graduado o Graduada en Derecho, con fecha: 27/07/2022 (<https://sede.educacion.gob.es/cid/consultaCID?cid=525507091463649389199139>) y del Graduado o Graduada en Criminología, con fecha de 27/07/2022 (<https://sede.educacion.gob.es/cid/consultaCID?cid=525522723011236111910807>).
- Informe Final favorable de la DEVA para la renovación de la acreditación del Máster Universitario en Abogacía, con fecha 25/06/2022 (https://ws262.juntadeandalucia.es/API_TITULOS/RUCT/INFORME/ACRED/11/4314853).

Curso académico 2020/2021:

- Informe favorable de la DEVA sobre la Propuesta de Modificación del Título Oficial de Graduado o Graduada en Derecho, con fecha: 14/06/2021 (<http://deva.aac.es/seguimientoTitulos/common/verInformeModificaciones.asp?idtitulo=496&fecha=14/06/2021>).
- Resolución favorable del Consejo de Universidades para la Renovación de la Acreditación del Máster Universitario en Criminalidad e Intervención Social en Menores, con fecha: 22/07/2021 (<https://sede.educacion.gob.es/cid/consultaCID?cid=428777221210737358207779>);

Curso académico 2019/2020:

- Informes favorables de la DEVA sobre las Propuestas de Modificación de los Títulos Oficiales de Graduado o Graduada en Criminología, con fecha: 24/04/2020 (<http://deva.aac.es/seguimientoTitulos/common/verInformeModificaciones.asp?idtitulo=498&fecha=24/04/2020>); de Graduado o Graduada en Derecho, con fecha: 07/07/2020 (<http://deva.aac.es/seguimientoTitulos/common/verInformeModificaciones.asp?idtitulo=496&fecha=07/07/2020>); y del Máster Universitario en Derecho de la Ordenación del Territorio, el Urbanismo y el Medio Ambiente, con fecha: 07/07/2020 (<http://deva.aac.es/seguimientoTitulos/common/verInformeModificaciones.asp?>).
- Resolución favorable del Consejo de Universidades para la Renovación de la Acreditación del Máster Universitario en Mediación, con fecha: 17/09/2020 (<https://sede.educacion.gob.es/cid/consultaCID?cid=391588225557911963921304>).

En materia de cumplimentación de los cuestionarios de satisfacción del alumnado, y al nivel de los estudios de máster universitario, puede sostenerse que los resultados son aceptables, aunque mejorables, con una tasa de respuesta de 0,39 en el curso 2021-2022 (muy superior a las de los dos cursos académicos previos), y ligeramente mayores a las respuestas de los egresados (con una tasa de 0,30 en el curso indicado).



MEMORIA DE RESULTADOS DEL SGC DEL CENTRO CURSO 2021-2022

Facultad de Derecho

El profesorado ha mantenido una mayor participación relativa, tanto en los estudios de grado (con una tasa de 0,56 en el curso 2021-2022) como de máster (con una tasa de 0,62 en dicho curso).

Y en particular, también se evidencia que hay que incrementar de una forma significativa el número de respuestas realizadas al cuestionario del SGC en el sector de los estudiantes de grado del centro.

PROCESOS DEL SGC UTILIZADOS PARA GESTIONAR ESTE CRITERIO

TIPO DE PROCESO	DENOMINACIÓN PROCESO	OBJETIVO
APOYO CENTRO	Sub12PA05. Mantenimiento del SGC en la Facultad de Derecho	El objetivo de este subproceso es establecer cómo se mantiene el Sistema de Garantía en la Facultad de Derecho.
ESTRATÉGICO CENTRO	Sub12PE01. Planificación Estratégica Facultad de Derecho	El objetivo de este subproceso es establecer cómo se realiza la planificación estratégica en la Facultad de Derecho
ESTRATÉGICO CENTRO	Sub12PE03. Medición, análisis y mejora en la Facultad de Derecho	Determinar cómo se miden y analizan los resultados para la mejora en la Facultad de Derecho.

SUBCRITERIOS



MEMORIA DE RESULTADOS DEL SGC DEL CENTRO CURSO 2021-2022

Facultad de Derecho

	Subcriterio del modelo IMPLANTA	Cumplimiento	Evidencias y/o explicación del cumplimiento del subcriterio.
2.1.1	El Centro presenta evidencias de que tiene definidas las responsabilidades y los grupos de interés adecuados que garantizan el correcto funcionamiento de los procesos definidos en el SGCC y la recogida de la información para la revisión periódica de	sí	
2.1.2	El Centro presenta evidencias de que tiene definida una política de calidad alienada con los objetivos estratégicos_Presenta evidencias de que la actualizan, se revisa periódicamente basándose en los resultados obtenidos durante la aplicación del SG	sí	
2.1.3	El Centro presenta evidencias de que toma decisiones basadas en los resultados obtenidos relacionadas con el despliegue de la política de calidad y los objetivos estratégicos, en la que participan los diferentes grupos de interés_El centro analiza y	sí	
2.1.4	El Centro incluye en el Plan de mejora, el seguimiento de las acciones que han llevado o pretenden llevar a cabo, como resultado de revisión periódica de la Política de calidad y objetivos definidos_El centro analiza los resultados obtenidos.	sí	
2.1.5	El Centro presenta evidencias de la rendición de cuentas de forma periódica a los diferentes grupos de interés sobre los resultados alcanzados	sí	
2.2.1	El Centro dispone de un sistema de gestión de la información sistematizado y actualizado que permite la recogida ágil, fiable y completa de la información y los resultados de los programas formativos (alumnado matriculado, créditos reconocidos y pro	sí	



MEMORIA DE RESULTADOS DEL SGC DEL CENTRO CURSO 2021-2022

Facultad de Derecho

2.2.2	El Centro dispone controla, revisa periódicamente y mejora de forma continualos resultados (alumnado matriculado, créditos reconocidos y procedimiento seguido, académicos, de inserción laboral y satisfacción de los diferentes grupos de interés, en s	sí	
2.2.3	El Centro incluye en el Plan de mejora, el seguimiento de las acciones que han llevado o pretenden llevar a cabo, basadas en los resultados y toma de decisiones para la mejora de los títulos bajo su alcance (alumnado matriculado, créditos reconocido	sí	
2.2.4	El Centro presenta evidencias del funcionamiento del procedimiento de revisión del sistema de garantía de calidad, basado en el análisis de los resultados obtenidos (mejora continua de procedimientos, detección de necesidades y propuestas de mejora).	sí	
2.3.1	El Centro tiene definida las responsabilidades para garantizar el funcionamiento adecuado de los procesos vinculados al diseño, la revisión y la mejora de los programas formativos, así como para el análisis y la mejora de dichos procesos.	sí	
2.3.2	El Centro presenta evidencias de que recoge información, la analiza y realiza el seguimiento de los resultados de su oferta formativa de forma que toma decisiones e identifica acciones de mejora en sus programas formativos y le permite adoptar modific	sí	
2.3.3	El Centro incluye en el Plan de mejora, el seguimiento de las acciones que han llevado o pretenden llevar a cabo, basadas en los resultados de su oferta formativa	sí	



MEMORIA DE RESULTADOS DEL SGC DEL CENTRO CURSO 2021-2022

Facultad de Derecho

2.3.4	El Centro presenta evidencias de que tieneprevisto, o en su caso ha utilizado, el proceso que permite la extinción de los títulos y, en su caso, a la luz de los resultados obtenidos, de la política y objetivos definidos, aplicarlo asegurando las medi	sí	
-------	--	----	--

EVIDENCIAS

Nº	Evidencia requerida
1	Web del Centro
2	Informes, documentos o actas que evidencien el análisis de resultados, toma de decisiones y la rendición de cuentas a los grupos de interés, de forma periódica
3	Plan de mejora que incluya el seguimiento en el tiempo de acciones definidas derivadas de la toma de decisiones de los diferentes procesos destinadas a satisfacer y resolver, las necesidades o debilidades detectadas, identificando las personas u órganos responsables de dichas acciones, un plazo de ejecución, un sistema de seguimiento y los indicadores para la medición de su ejecución y metas a conseguir
4	Manual de Calidad vigentes y revisiones
5	Manual de Procedimientos (Procesos y procedimientos implantados alineados con los criterios y directrices ESG (es aconsejable presentar un mapa de procesos).
6	Informe de la revisión del SGCC. Incluidas las mejoras realizadas o acciones que ha motivado si revisión.
7	Política de Calidad y Objetivos Estratégicos del Centro actualizada. Evidencia de su revisión y análisis mediante Cuadro de mando o similar (documentos, actas, etc...) que evidencie la consecución de las metas definidas y definición de otras nuevas. Toma de decisiones basada en resultados y la participación de los grupos de interés.
8	Sistema de gestión de la información
9	Seguimiento del análisis de los resultados de los títulos del Centro, relacionados con las decisiones adoptadas que han servido para la mejora la gestión del proceso de enseñanza-aprendizaje, del alumnado matriculados en cada modalidad impartida de al menos en los últimos 3 cursos y análisis de tendencias.
10	Seguimiento de los datos relativos a los principales indicadores de rendimiento, de cada uno de los títulos, referidos al menos a los tres últimos cursos y análisis de tendencias, vinculados a la toma de decisiones adoptadas.
12	Documentación que evidencie la participación de los grupos de interés en el diseño, revisión y seguimiento de los programas formativos
13	Análisis de los resultados y seguimiento de la evaluación y gestión del profesorado y como consecuencia de estos las acciones formativas propuestas para resolver las deficiencias detectadas. (Indicador: necesidades detectadas- Nª actividades formativas propuestas-análisis de los resultados) y toma de decisiones adoptadas.



MEMORIA DE RESULTADOS DEL SGC DEL CENTRO CURSO 2021-2022

Facultad de Derecho

14	Información o documento donde se recogen el seguimiento de las acciones realizadas previstas para promover la innovación en los métodos de enseñanza y uso de nuevas tecnologías. Análisis de resultados de la formación ofertada.
16	Para cada título, análisis de tendencia de los Indicadores relativos al profesorado tales como porcentaje de doctores y doctoras que imparten el título, porcentaje de créditos del título impartido por doctores y doctoras, ratiosexenios/quinquenios entre el profesorado que imparte el título, porcentaje de actividad docente del profesorado que imparte el título que es evaluada anualmente y porcentajes de profesorado en las diferentes categorías de desempeño. Detección de necesidades y toma de decisiones como resultado del análisis.
17	Indicadores de satisfacción de los principales grupos de interés (al menos PDI, alumnado, egresadas y egresados y PAS).
19	Para cada título/Centro. Referencia al análisis de resultados vinculados a las necesidades detectadas en la gestión de los recursos materiales y personal de administración y servicios del centro y seguimiento de la Toma de decisiones
21	Análisis de solicitudes quejas y sugerencias recibidas en servicios centrales, respecto de los recursos, y acciones realizadas para su análisis y toma de decisiones
26	Referencia a la información sobre los resultados de metodologías de aprendizaje y su adecuación, en las diferentes titulaciones que oferta el Centro, los datos serán referidos al menos a los tres últimos cursos y se incluirán análisis de tendencias. Toma de decisiones en relación a los resultados obtenidos
27	Referencia a la información sobre los resultados de las diferentes titulaciones que oferta el Centro, de los sistemas de evaluación y su adecuación para certificar de forma fiable la adquisición de los aprendizajes. Los datos serán referidos al menos a los tres últimos cursos y se incluirán análisis de tendencias. Toma de decisiones en relación a los resultados obtenidos
28	Referencia a la información de los resultados y análisis de la gestión del TFG/TFM, en su caso, las prácticas externas y la movilidad. Toma de decisiones en relación a los resultados obtenidos

INDICADORES (cuando el indicador se mide en porcentaje o sea una tasa el valor aparece de 0 a 1)



MEMORIA DE RESULTADOS DEL SGC DEL CENTRO CURSO 2021-2022

Facultad de Derecho

TIPO ESTUDIO	CÓDIGO	INDICADOR	2019-20	2020-21	2021-22
GRADO	IN45	IN45 Tasa de respuesta del cuestionario de estudiantes del SGC	0,11	0,07	0,1
	IN46	IN46 Tasa de respuesta del cuestionario de egresados del SGC	0,3	0,05	0,35
	IN51	IN51 N° respuestas del cuestionario de profesores del SGC	41	89	63
		IN51 Tasa de respuesta del cuestionario de profesores del SGC	0,23	0,49	0,33
MÁSTER	IN45	IN45 Tasa de respuesta del cuestionario de estudiantes del SGC	0,02	0,08	0,39
	IN46	IN46 Tasa de respuesta del cuestionario de egresados del SGC	0,2	0,01	0,3
	IN51	IN51 N° respuestas del cuestionario de profesores del SGC	27	29	99
		IN51 Tasa de respuesta del cuestionario de profesores del SGC	0,25	0,26	0,91

ACCIONES DE MEJORA EN PROCESO

CURSO	DENOMINACIÓN	Titulación
2021-22	Se recomienda desarrollar los subprocesos del SGC de la Facultad de Derecho.	MÁSTER UNIVERSITARIO EN ABOGACÍA
2021-22	Se recomienda adoptar medidas para incrementar el número de respuestas en las encuestas de satisfacción.	MÁSTER UNIVERSITARIO EN DERECHO DE LA ORDENACIÓN DEL TERRITORIO, EL URBANISMO Y EL MEDIO AMBIENTE PO

CRITERIO 3. PERSONAL DOCENTE E INVESTIGADOR

El Centro tiene implantados procesos que garantizan la capacitación, competencia y cualificación del personal con actividad docente

A continuación se analizan los distintos subcriterios planteados en el modelo IMPLANTA y se informa sobre su cumplimiento, así como se evidencia a través de enlaces o explicaciones, como se desarrolla en el centro.

DESARROLLO DE ESTE CRITERIO EL CENTRO, A TRAVÉS DE LOS PROCESOS DEL SGC

Valoración del criterio realizado por el equipo directivo

El personal funcionario de los cuerpos docentes universitarios (catedráticos y profesores titulares de universidad) se rige por la Ley Orgánica del Sistema Universitario y disposiciones de desarrollo, por la legislación general de funcionarios que les sea de aplicación, así como por los Estatutos y otros Reglamentos de desarrollo de la Universidad de Málaga.

El personal docente e investigador contratado se rige por lo dispuesto en la Ley Orgánica del Sistema Universitario, por la Ley Andaluza de Universidades y en sus respectivas disposiciones de desarrollo, así como por los Estatutos de la Universidad de Málaga, el Convenio Colectivo del PDI laboral de las Universidades Públicas de Andalucía, la legislación laboral y el Estatuto Básico del Empleado Público, en lo que proceda, y Reglamentos de desarrollo de la Universidad de Málaga.

Y cuando proceda la cobertura de las necesidades docentes sobrevenidas, también se utiliza la contratación mediante la figura de Profesor/a Sustituto/a (PSU) mediante la cual, los aspirantes que forman parte de bolsas de trabajo han de que participar en el respectivo concurso de méritos.

Las propuestas de solicitud de plazas de profesorado para cada titulación oficial realizadas por los Consejos de Departamento implicados, no precisan ahora de la previa conformidad de la Junta de Facultad, si bien son informadas a la misma, considerando la política de personal académico del Rectorado de la UMA, con sus programas de dotación de plazas de personal docente e investigador; junto al respeto al ordenamiento jurídico y a las limitaciones que impongan las disponibilidades presupuestarias anuales, en lo que respecta a la financiación de las Universidades Públicas contemplada en los presupuestos públicos de la Junta de Andalucía.

Como ya se ha indicado, aunque la Junta de Facultad no tiene que aprobar ni ser informada obligatoriamente de las solicitudes de nuevas plazas de profesorado, lo usual es que los respectivos Consejos de Departamento le informen de las mismas, siendo en última instancia gestionadas todas ellas por el Vicerrectorado de Personal Docente e Investigador de la UMA:

MEMORIA DE RESULTADOS DEL SGC DEL CENTRO CURSO 2021-2022

Facultad de Derecho

En el caso de creación de un nuevo título oficial por parte de la Facultad de Derecho, tal y como ha sucedido recientemente con el doble grado en Derecho y en Criminología (título que ha sido implantado en el curso académico 2023-2024), desde el equipo decanal se tiene en consideración la disponibilidad efectiva y las cualificaciones profesionales del personal docente e investigador que se precise para el correcto funcionamiento del título. Y por parte del Vicerrectorado competente, las previsiones presupuestarias necesarias junto al procedimiento de dotación, convocatoria y provisión mediante concurso público de las distintas figuras del personal docente a contratar, en su caso.

Considerando al personal docente e investigador en el curso académico 2021-22, y en lo referente a los títulos oficiales de Grado, se constata que había 85 profesores funcionarios en la Facultad de Derecho, lo que equivale al 39% del total. El número de profesores doctores ascendió a 143, siendo equivalente al 75% del total. Por otro lado, 73 profesores habían realizado cursos de formación (el 34% del total), y 23 profesores habían sido evaluados positivamente por Docencia o similar (el 11% del total). Y el nivel de satisfacción general del profesorado con el título fue alto, con 3,93 puntos (sobre 5).

En ese mismo curso 2021-22, y en lo que respecta a los títulos oficiales de Máster Universitario, había 71 profesores funcionarios en la Facultad de Derecho, lo que equivale al 51% del total. El número de profesores doctores ascendió a 97, siendo equivalente al 86% del total. Asimismo, 54 profesores realizaron cursos de formación (el 39% del total), y 19 profesores habían sido evaluados positivamente por Docencia o similar (el 14% del total). El nivel de satisfacción general del profesorado con el título también fue alto, con 4,32 puntos (sobre 5).

Tomando como referente inicial de la tendencia a los datos del curso académico 2017-18, y en las titulaciones de Grado, se aprecia en el curso 2021-22 una caída de 7 profesores funcionarios, motivada por las jubilaciones y la falta de reposición de las plazas correspondientes, fundamentalmente por cuestiones presupuestarias y por problemas de naturaleza jurídica en la convocatoria de plazas, al no haberse incluido un porcentaje para aspirantes con discapacidad, lo que retrasó la adjudicación de muchas de ellas. No obstante, también se elevó el número de profesores evaluados por Docencia o similar (+12), el de profesores que realizaron cursos de formación (+11), así como el de profesores doctores (+9).

En el ámbito de las titulaciones oficiales de Máster Universitario, y tomando como referente inicial de la tendencia a los datos del curso académico 2017-18, se aprecia en el curso 2021-22 un aumento de 8 profesores funcionarios (aunque se redujo el porcentaje relativo del 54 al 51% del total). También se elevó el número de profesores evaluados por Docencia o similar (+10), el de profesores que realizaron cursos de formación (+16), así como el de profesores doctores (+10).

PROCESOS DEL SGC UTILIZADOS PARA GESTIONAR ESTE CRITERIO



MEMORIA DE RESULTADOS DEL SGC DEL CENTRO CURSO 2021-2022

Facultad de Derecho

TIPO DE PROCESO	DENOMINACIÓN PROCESO	OBJETIVO
APOYO CENTRO	Sub12PA03. Gestión de personal en la Facultad de Derecho	El objetivo de este subproceso es establecer cómo se gestionan los recursos materiales y servicios en la Facultad de Derecho.
APOYO CENTRO	Sub12PA03. Gestión de personal en la Facultad de Derecho	El objetivo de este subproceso es establecer como se gestiona el personal en la Facultad de Derecho

SUBCRITERIOS



MEMORIA DE RESULTADOS DEL SGC DEL CENTRO CURSO 2021-2022

Facultad de Derecho

	Subcriterio del modelo IMPLANTA	Cumplimiento	Evidencias y/o explicación del cumplimiento del subcriterio.
3.1	El Centro presenta evidencias de que tiene definidas las responsabilidades que garantizan que se aplican procedimientos para la recogida de la información que detecten necesidades de personal académico adecuado a las características de los Títulos, impl	SÍ	
3.2	El Centro presenta evidencias de que recibe información útil que analiza, y detecta e identifica necesidades de profesorado para cada programa formativo grado o máster, según las características de estos (por ejemplo: tipo de enseñanza-presencial, semip	SÍ	
3.3	El Centro presenta evidencias de que tiene identificadas las necesidades detectadas, la toma decisiones y define acciones en las que promueve la formación del profesorado mediante una oferta formativa adecuada y los resultados obtenidos permiten valora	SÍ	
3.4	El Centro realiza el seguimiento del resultado de la toma de decisiones sobre la gestión de los recursos docentes y de la evaluación de la calidad docente	SÍ	
3.5	Las acciones que resultan de la gestión del personal docente se recogen en el plan de mejora y son revisadas de forma periódica.	SÍ	

EVIDENCIAS

MEMORIA DE RESULTADOS DEL SGC DEL CENTRO
CURSO 2021-2022

Facultad de Derecho

Nº	Evidencia requerida
1	Web del Centro
2	Informes, documentos o actas que evidencien el análisis de resultados, toma de decisiones y la rendición de cuentas a los grupos de interés, de forma periódica
3	Plan de mejora que incluya el seguimiento en el tiempo de acciones definidas derivadas de la toma de decisiones de los diferentes procesos destinadas a satisfacer y resolver, las necesidades o debilidades detectadas, identificando las personas u órganos responsables de dichas acciones, un plazo de ejecución, un sistema de seguimiento y los indicadores para la medición de su ejecución y metas a conseguir
4	Manual de Calidad vigentes y revisiones
5	Manual de Procedimientos (Procesos y procedimientos implantados alineados con los criterios y directrices ESG (es aconsejable presentar un mapa de procesos).
6	Informe de la revisión del SGCC. Incluidas las mejoras realizadas o acciones que ha motivado su revisión.
8	Sistema de gestión de la información
13	Análisis de los resultados y seguimiento de la evaluación y gestión del profesorado y como consecuencia de estos las acciones formativas propuestas para resolver las deficiencias detectadas. (Indicador: necesidades detectadas- Nª actividades formativas propuestas-análisis de los resultados) y toma de decisiones adoptadas.
14	Información o documento donde se recogen el seguimiento de las acciones realizadas previstas para promover la innovación en los métodos de enseñanza y uso de nuevas tecnologías. Análisis de resultados de la formación ofertada.
15	Indicadores de resultados desagregados (favorables, desfavorables, excelentes) del procedimiento de evaluación de la calidad docente del profesorado (en su caso del Programa DOCENTIA) y seguimiento de las consecuencias aplicadas. Indicando el profesorado evaluado sobre el evaluable en el centro. (% de evaluados sobre los posibles)
16	Para cada título, análisis de tendencia de los indicadores relativos al profesorado tales como porcentaje de doctores y doctoras que imparten el título, porcentaje de créditos del título impartido por doctores y doctoras, ratio sexenios/quinquenios entre el profesorado que imparte el título, porcentaje de actividad docente del profesorado que imparte el título que es evaluada anualmente y porcentajes de profesorado en las diferentes categorías de desempeño. Detección de necesidades y toma de decisiones como resultado del análisis.
17	Indicadores de satisfacción de los principales grupos de interés (al menos PDI, alumnado, egresadas y egresados y PAS).
18	Documento de revisión de política definida para PDI

INDICADORES (cuando el indicador se mide en porcentaje o sea una tasa el valor aparece de 0 a 1)



MEMORIA DE RESULTADOS DEL SGC DEL CENTRO CURSO 2021-2022

Facultad de Derecho

TIPO ESTUDIO	CÓDIGO	INDICADOR	2017-18	2018-19	2019-20	2020-21	2021-22
GRADO	IN22	IN22 % de Profesorado Funcionario	0,45	0,44	0,43	0,43	0,39
		IN22 Profesorado Funcionario	92	88	85	89	85
	IN23	IN23 % de profesores con evaluación docente	0,05	0,060	0,1	0,14	0,11
		IN23 Número de profesores evaluados positivamente con DOCENTIA o similar	11	11	19	28	23
	IN24	IN24 % Profesores que han realizado cursos de formación	0,3	0,28	0,18	0,22	0,34
		IN24 Profesores que han realizado cursos de formación	62	56	36	45	73
	IN25	IN25 % Profesores que participan en Proyectos de Innovación Educativa *	0,29		0,43		
		IN25 Profesores que participan en Proyectos de Innovación Educativa *	59		85		
	IN26	IN26 % Profesores doctores	0,75	0,75	0,77	0,74	0,75
		IN26 Profesores doctores	134	138	140	136	143
	IN48	IN48 Nivel de satisfacción general del profesorado con el título (1-5)			3,92	4,02	3,93
	MÁSTER	IN22	IN22 % de Profesorado Funcionario	0,54	0,61	0,59	0,52
IN22 Profesorado Funcionario			63	73	71	66	71
IN23		IN23 % de profesores con evaluación docente	0,08	0,07	0,16	0,24	0,14
		IN23 Número de profesores evaluados positivamente con DOCENTIA o similar	9	8	19	30	19
IN24		IN24 % Profesores que han realizado cursos de formación	0,33	0,34	0,220	0,22	0,39
		IN24 Profesores que han realizado cursos de formación	38	40	27	28	54
IN25		IN25 % Profesores que participan en Proyectos de Innovación Educativa *	0,04		0,02		



MEMORIA DE RESULTADOS DEL SGC DEL CENTRO
CURSO 2021-2022

Facultad de Derecho

TIPO ESTUDIO	CÓDIGO	INDICADOR	2017-18	2018-19	2019-20	2020-21	2021-22
MÁSTER	IN25	IN25 Profesores que participan en Proyectos de Innovación Educativa *	5		2		
	IN26	IN26 % Profesores doctores	0,88	0,88	0,9	0,86	0,89
		IN26 Profesores doctores	87	94	99	97	97
	IN48	IN48 Nivel de satisfacción general del profesorado con el título (1-5)			4,36	4,32	4,32

ACCIONES DE MEJORA EN PROCESO

CURSO	DENOMINACIÓN	Titulación
2015-16	detallar en el autoinforme las funciones específicas y generales que deberán ser asumidas por el profesorado que supervisa las prácticas externas	MÁSTER UNIVERSITARIO EN CRIMINALIDAD E INTERVENCIÓN SOCIAL EN MENORES
2018-19	Se recomienda recopilar y proporcionar datos relacionados con la evaluación del profesorado en el programa Docentia.	MÁSTER UNIVERSITARIO EN ASESORÍA JURÍDICA DE EMPRESAS
2020-21	Coordinación Horizontal	MÁSTER UNIVERSITARIO EN DERECHO PENAL Y POLÍTICA CRIMINAL
2021-22	Se recomienda llevar a cabo acciones encaminadas a promocionar la movilidad del profesorado	GRADUADO/A EN DERECHO
2021-22	Se recomienda adoptar medidas para aumentar la proporción de profesores evaluados positivamente en el programa Docentia	GRADUADO/A EN CRIMINOLOGÍA
2021-22	Se recomienda llevar a cabo acciones que mejore la evaluación de la actividad docente del profesorado	GRADUADO/A EN DERECHO

CRITERIO 4. GESTIÓN DE RECURSOS MATERIALES Y SERVICIOS

El Centro tiene implantados procesos que garantizan la disponibilidad de recursos materiales y servicios suficientes que contribuyan a la oferta de actividades de aprendizaje de alumnado

A continuación se analizan los distintos subcriterios planteados en el modelo IMPLANTA y se informa sobre su cumplimiento, así como se evidencia a través de enlaces o explicaciones, como se desarrolla en el centro.

DESARROLLO DE ESTE CRITERIO EL CENTRO, A TRAVÉS DE LOS PROCESOS DEL SGC

Valoración del criterio realizado por el equipo directivo

La "ampliación de las instalaciones de la Facultad de Derecho, mediante la construcción de un nuevo edificio integrado" es el principal objetivo estratégico de la Facultad de Derecho desde el ejercicio 2015. Ya se propuso como plan de mejora en el curso académico 2016/2017, como se aprecia en el enlace al campus virtual para las acciones anteriores: <https://calidad.cv.uma.es/mod/data/view.php?d=27&rid=13304>.

Este importante proyecto de infraestructura para la Facultad de Derecho ha estado siendo postergado desde el ejercicio 2015 en adelante. Los Servicios Técnicos del Vicerrectorado de Smart Campus ya conocen hace tiempo las necesidades de espacios que atenderá el nuevo edificio integrado, y tienen preparados los estudios arquitectónicos correspondientes. Los pasos siguientes a adoptar serían el concurso público para la adjudicación de esta nueva obra, y su proceso de construcción. Sin embargo, las distintas prioridades establecidas en el plan plurianual de inversiones del Rectorado de la UMA, así como las restricciones presupuestarias sobrevenidas en los recientes ejercicios, han impedido la puesta en marcha de esta iniciativa. Por tales motivos, se ha establecido como nueva fecha prevista de finalización al 31 de diciembre de 2030, para esta acción de mejora aún en proceso (véase el enlace

URL3: https://uma365.sharepoint.com/sites/COA_Centros/_layouts/15/listform.aspx?PageType=4&ListId=de6317d5%2D0e2f%2D4f3d%2Dba50%2Dc0ade2fb1962&ID=0).

El segundo objetivo estratégico del centro re refiere a la "creación de una Clínica Jurídica con finalidad docente", planeado en el curso académico 2016/2017 como una acción de mejora aparejada a la previa construcción del nuevo edificio integrado de la Facultad de Derecho, al estar previsto asignar un espacio del mismo a este uso (véase el enlace al campus virtual para las acciones

anteriores: <https://calidad.cv.uma.es/mod/data/view.php?d=27&rid=13311>; así como este otro, URL3: https://uma365.sharepoint.com/sites/COA_Centros/_layouts/15/listform.aspx?PageType=4&ListId=de6317d5%2D0e2f%2D4f3d%2Dba50%2Dc0ade2fb1962&ID=0).

El tercer objetivo estratégico del centro, que ya fue satisfactoriamente cumplido en el curso académico 2021-2022, se refiere al "suministro e instalación de equipamientos audiovisuales en diversos espacios de la

Facultad de Derecho

Facultad de Derecho”, mediante Procedimiento de contratación de referencia SU.30/2021 PAR (véase el enlace al campus virtual para las acciones anteriores: <https://calidad.cv.uma.es/mod/data/view.php?d=27&rid=21127>).

Los espacios que han incorporado estos equipamientos audiovisuales han sido los siguientes: Aula docente 1, Aula docente 2, Aula docente 3, Aula docente 5, Aula docente 6, Aula docente 7, Aula docente 8, Aula docente 9, Aula docente 10, Aula docente 11, Aula docente 12, Aula docente 14, Aula docente 15, Aula docente 16, Aula docente 17, Aula docente 18, y Aula TIC 3.

Estos espacios docentes permiten, como mínimo, la conexión de los siguientes dispositivos: ordenador de sobremesa, portátil y tableta. Y el equipamiento audiovisual posibilita la conexión de estos dispositivos de tal manera que sea realizable tanto la docencia en modo presencial, como telemática.

Además, los medios audiovisuales de estos dispositivos pueden reproducirse en la sala y pueden integrarse en las plataformas de videoconferencia usadas por la Universidad de Málaga.

La microfonía y el audio de los dispositivos que se oirán en la sala pueden integrarse en la plataforma de videoconferencia, al incluirse en el audio las características de reducción de ruido y cancelación de eco.

Las salas disponen de un sistema de control que automatiza el funcionamiento del equipamiento; disponiendo de la opción de encendido y apagado manual de este equipamiento, con el objeto de que sea posible realizar la docencia en caso de fallo en el sistema de control.

El equipamiento audiovisual USB, como cámaras o microfonía, se encuentra conectado por defecto al ordenador de sobremesa, pudiendo conmutar a otros dispositivos cuando se seleccione desde el control de la sala.

Con fecha 8 de febrero de 2022 se firmó el contrato, ascendiendo el importe de adjudicación a 141.807,92 €, más 29.779,66 € de IVA. Los trabajos se ejecutaron durante el mes de abril de 2022. El Acta de Recepción Positiva de la Comisión Receptora de la UMA, de 25 de abril de 2022, en la que se da por recibido el suministro con fecha 22 de abril de 2022, puede consultarse en este enlace:

<https://drive.google.com/file/d/1HVev0wVDdlkawkLmOe1yRBxTOPAXbpGI/view?usp=sharing>

El cuarto objetivo estratégico del centro hace referencia a la “solicitud de suministro e instalación de equipamiento audiovisual en el Aula Magna de la Facultad de Derecho, al objeto de facilitar las actividades académicas desarrolladas en modalidad bimodal (presencial y telemática)”, mediante una acción de mejora aún en proceso, y descrita en este enlace al campus virtual para las acciones

anteriores: <https://calidad.cv.uma.es/mod/data/view.php?d=27&rid=21133>. También puede consultarse la URL3: https://uma365.sharepoint.com/sites/COA_Centros/_layouts/15/listform.aspx?PageType=4&ListId=de6317d5%2D0e2f%2D4f3d%2Dba50%2Dc0ade2fb1962&ID=0

Y el quinto objetivo estratégico del centro hace referencia a la “creación y equipamiento del Aula de Docencia Avanzada (ADA) de la Facultad de Derecho”, en la actual sede del Aula Judicial, mediante una acción de mejora planeada en el curso académico 2019/2020, y actualmente en proceso. La puesta en funcionamiento del ADA está encargada al Servicio de Enseñanza Virtual y Laboratorios Tecnológicos, considerando los requerimientos técnicos del Ministerio de Justicia, al objeto de poder celebrarse juicios reales en dicha sede, el actual Aula Judicial.

También cabe reseñar la acción de mejora relativa a la “adquisición e instalación de 20 equipos completos de ordenador para puestos de estudio/trabajo en el Aula Thomson Reuters (antigua Aula Aranzadi)”, planeada en

Facultad de Derecho

el curso académico 2019/2020. La solicitud fue realizada al Servicio de Enseñanza Virtual y Laboratorios Tecnológicos, estando actualmente en proceso (véase el enlace al campus virtual para las acciones anteriores: <https://calidad.cv.uma.es/mod/data/view.php?d=27&rid=18579>; así como la URL3: https://uma365.sharepoint.com/sites/COA_Centros/_layouts/15/listform.aspx?PageType=4&ListId=de6317d5%2D0e2f%2D4f3d%2Dba50%2Dc0ade2fb1962&ID=0).

Otras dos actuaciones realizadas en el curso 2021/2022 han estado vinculadas a la reparación de aceras exteriores de la Facultad de Derecho:

* La reconstrucción de rampa exterior de entrada a la Facultad de Derecho, por zona de Aula Magna y Biblioteca (400 m²): <https://calidad.cv.uma.es/mod/data/view.php?d=27&rid=21122>, una actuación finalizada en marzo de 2021.

* Y la reforma integral de acerado en exteriores de Aula Magna y Biblioteca (390 m²): <https://calidad.cv.uma.es/mod/data/view.php?d=27&rid=20429>, otra actuación finalizada en enero de 2022.

Asimismo, también se ejecutaron los trabajos de "pintura de zona de trabajo del Servicio de Preinscripción", en el periodo de vacaciones de Semana Santa de 2022 (véase enlace al campus virtual para las acciones anteriores: <https://calidad.cv.uma.es/mod/data/view.php?d=27&rid=21124>, así como la URL3: https://uma365.sharepoint.com/sites/COA_Centros/_layouts/15/listform.aspx?PageType=4&ListId=de6317d5%2D0e2f%2D4f3d%2Dba50%2Dc0ade2fb1962&ID=0).

Otra importante actuación que se requiere en materia de infraestructuras en el centro es la costosa renovación de los equipamientos de aire acondicionado, dado que ya cuentan con más de 32 años de antigüedad y que requieren numerosas reparaciones con un elevado coste, además de resultar menos eficientes que los actuales sistemas de climatización.

En relación con las titulaciones oficiales de grado, caben reseñar las siguientes tendencias:

- En cuanto al nivel de satisfacción del estudiante con las actividades de apoyo a la formación, se evidencia una favorable evolución creciente entre los cursos 2019/2020 y 2021/2022, alcanzando en este último una tasa de 3,26 (IN29).
- Las prácticas externas curriculares matriculadas oscilan entre 195 y 200 en dicho intervalo de cursos académicos (IN32), con un nivel de satisfacción del estudiante de 4,43 en el último curso (IN33).
- Con respecto a las prácticas externas extracurriculares, se aprecia un elevado nivel de satisfacción del estudiante (4,56 en el curso 2021/2022, IN34), así como del empresario (4,42 en ese mismo curso, IN35).
- En referencia a la movilidad, el número de estudiantes participantes en programas de movilidad saliente se ha visto incrementado de forma significativa en el curso 2021/2022 (hasta 107, IN36), cuando en los dos cursos anteriores -afectados por la pandemia de la COVID-19- las cifras registradas fueron de 63 y de 38 estudiantes, respectivamente.
- El nivel de satisfacción del estudiante de movilidad en programas salientes también es alto (4,64 en el curso 2021/2022, IN37).
- La tónica anterior del efecto de la pandemia sobre el estudiante también resulta aplicable a los programas de movilidad entrante: en este caso, el número de estudiantes ascendió a 79 en el curso 2021/2022, cuando en

Facultad de Derecho

el curso anterior la cifra tan solo fue de 33; IN38).

- El nivel de satisfacción del estudiante de movilidad con los servicios del centro es creciente, alcanzado una tasa de 3,93 en el curso académico 2021/2022 (IN40).
- Y en relación con el nivel de satisfacción con los diversos servicios durante el curso 2021/2022, cabe reseñar una elevada valoración para el servicio de Cafetería (4,65, IN40); el servicio de Limpieza (4,39, IN40); y el servicio de Conserjería (4,09, IN40); junto a una valoración razonable para los servicios de Secretaría (3,59, IN40) y con respecto a las aulas y otros espacios de docencia (3,12, IN41); una opinión que resulta al menos bastante discutible, dadas las importantes mejoras realizadas en infraestructuras y en equipamientos audiovisuales en los espacios docentes del Centro, y que han sido anteriormente descritas.

Y en lo referente a las titulaciones oficiales de máster universitario, caben reseñar las siguientes tendencias:

- En materia de satisfacción del estudiante con las actividades de apoyo a la formación, se evidencia una tendencia decreciente entre los cursos 2018/2019 y 2021/2022, alcanzando en este último una tasa de 2,36 (IN29); aunque en el curso 2020/2021 ascendió dicho nivel a 3,13.
- Las prácticas externas curriculares matriculadas muestran una tendencia creciente, oscilando entre 957 y 1.025 en dicho intervalo de cursos académicos (IN32), con un nivel de satisfacción del estudiante de 4,51 y 4,64 en los dos últimos cursos de ese intervalo (IN33).
- Con respecto a las prácticas externas extracurriculares, se aprecia un elevado nivel de satisfacción del estudiante (4,39 en el curso 2021/2022, IN34), aunque inferior al de los dos cursos previos. Igual sucede con el nivel de satisfacción del empresario (4,37 en el último curso, inferior al valor de los dos cursos previos; IN35).
- En cuanto a la movilidad internacional, solo un estudiante de máster participó en programas de movilidad saliente en el curso 2021/2022 (IN36), con un elevado nivel de satisfacción (4,50; IN37).
- El nivel de satisfacción del estudiante de movilidad con los servicios del Centro muestra una tendencia creciente, alcanzado una tasa de 3,87 en el curso académico 2021/2022 (IN40).
- Y en relación con el nivel de satisfacción con los diversos servicios durante el curso 2021/2022, cabe apreciar una alta valoración para el servicio de Limpieza (4,38; IN40); el servicio de Cafetería (4,31; IN40); y el servicio de Conserjería (4,00; IN40); junto a una buena valoración para los servicios de Secretaría (3,66; IN40) y algo más limitada con respecto a las aulas y otros espacios de docencia (2,81; IN41). En este último caso, deben reseñarse las importantes mejoras realizadas en infraestructuras y en equipamientos audiovisuales en los espacios docentes del Centro, tal y como ha sido descrito con anterioridad.

PROCESOS DEL SGC UTILIZADOS PARA GESTIONAR ESTE CRITERIO



MEMORIA DE RESULTADOS DEL SGC DEL CENTRO CURSO 2021-2022

Facultad de Derecho

TIPO DE PROCESO	DENOMINACIÓN PROCESO	OBJETIVO
APOYO CENTRO	Sub12PA01. Acceso, matriculación y apoyo administrativo en la Facultad de Derecho	El objetivo de este subproceso es establecer cómo se gestionan el acceso, la matriculación y los servicios de apoyo administrativo en la Facultad de Derecho
APOYO CENTRO	Sub12PA02. Gestión de recursos materiales y servicios en la Facultad de Derecho	El objetivo de este subproceso es establecer cómo se gestionan los recursos materiales y servicios en la Facultad de Derecho.
CLAVE CENTRO	Sub12PC08. Investigación, transferencia y divulgación en la Facultad de Derecho	El objetivo de este subproceso es establecer cómo se realiza la investigación, la transferencia y la divulgación en la Facultad de Derecho.
CLAVE CENTRO	Sub12PC10. Orientación profesional e inserción laboral en la Facultad de Derecho	El objetivo de este subproceso es establecer cómo se gestiona la orientación profesional e inserción laboral en la Facultad de Derecho.



MEMORIA DE RESULTADOS DEL SGC DEL CENTRO

CURSO 2021-2022

Facultad de Derecho

CLAVE CENTRO	Sub12PC11. Extensión universitaria en la Facultad de Derecho	El objetivo de este subproceso es establecer cómo se gestiona la extensión universitaria en la Facultad de Derecho
--------------	--	--

SUBCRITERIOS

	Subcriterio del modelo IMPLANTA	Cumplimiento	Evidencias y/o explicación del cumplimiento del subcriterio.
4.1	El Centro presenta evidencias de que tiene definidas las responsabilidades de los procedimientos para la recogida de la información, de las actividades que el centro realiza, identificando necesidades de organización de actividades o disposición de rec	Sí	
4.2	El Centro presenta evidencias de analiza y revisa de forma periódica la información de los resultados que han servido para la detección de necesidades de nuevos recursos o servicios para el correcto desarrollo actividades, recursos materiales, y person	Sí	
4.3	El Centro presenta evidencias de la información del control, revisión periódica y mejora continua de la gestión los recursos materiales y servicios que incide en la mejora de las actividades de aprendizaje del alumnado.	Sí	
4.4	El Centro toma decisiones, basada en los resultados obtenidos, y define acciones sobre la gestión de actividades, recursos materiales y servicios, con la participación de los diferentes grupos de interés.	Sí	
4.5	El Centro incluye en el Plan de mejora, el seguimiento de las acciones que han llevado o pretenden llevar a cabo, como resultado de revisión periódica de la gestión de los recursos materiales y servicios.	Sí	

MEMORIA DE RESULTADOS DEL SGC DEL CENTRO

CURSO 2021-2022

Facultad de Derecho

EVIDENCIAS

Nº	Evidencia requerida
1	Web del Centro
2	Informes, documentos o actas que evidencien el análisis de resultados, toma de decisiones y la rendición de cuentas a los grupos de interés, de forma periódica
3	Plan de mejora que incluya el seguimiento en el tiempo de acciones definidas derivadas de la toma de decisiones de los diferentes procesos destinadas a satisfacer y resolver, las necesidades o debilidades detectadas, identificando las personas u órganos responsables de dichas acciones, un plazo de ejecución, un sistema de seguimiento y los indicadores para la medición de su ejecución y metas a conseguir
4	Manual de Calidad vigentes y revisiones
5	Manual de Procedimientos (Procesos y procedimientos implantados alineados con los criterios y directrices ESG (es aconsejable presentar un mapa de procesos).
6	Informe de la revisión del SGCC. Incluidas las mejoras realizadas o acciones que ha motivado su revisión.
8	Sistema de gestión de la información
9	Seguimiento del análisis de los resultados de los títulos del Centro, relacionados con las decisiones adoptadas que han servido para la mejora la gestión del proceso de enseñanza-aprendizaje, del alumnado matriculados en cada modalidad impartida de al menos en los últimos 3 cursos y análisis de tendencias.
11	Análisis del seguimiento de los resultados de la información recogida en el proceso de quejas / reclamaciones / alegaciones / sugerencias presentadas y atendidas referidas a las titulaciones del Centro.
17	Indicadores de satisfacción de los principales grupos de interés (al menos PDI, alumnado, egresadas y egresados y PAS).
19	Para cada título/Centro. Referencia al análisis de resultados vinculados a las necesidades detectadas en la gestión de los recursos materiales y personal de administración y servicios del centro y seguimiento de la Toma de decisiones
20	Documento sobre Planes de Mantenimiento, revisión y actualización
21	Análisis de solicitudes quejas y sugerencias recibidas en servicios centrales, respecto de los recursos, y acciones realizadas para su análisis y toma de decisiones
28	Referencia a la información de los resultados y análisis de la gestión del TFG/TFM, en su caso, las prácticas externas y la movilidad. Toma de decisiones en relación a los resultados obtenidos

INDICADORES (cuando el indicador se mide en porcentaje o sea una tasa el valor aparece de 0 a 1)



MEMORIA DE RESULTADOS DEL SGC DEL CENTRO CURSO 2021-2022

Facultad de Derecho

TIPO ESTUDIO	CÓDIGO	INDICADOR	2018-19	2019-20	2020-21	2021-22
GRADO	IN40	IN40 Nivel de satisfacción del estudiante con los servicios del Centro (1-5)		3,15	3,83	3,93
		IN40 Satisfacción con el Servicio de Biblioteca		3,51		
		IN40 Satisfacción con el Servicio de cafetería (si existe en tu Centro)io de MEDIA ENCUESTA para Criterio 5:Servicio de cafetería (si existe en tu Centro)			4,53	4,65
		IN40 Satisfacción con Servicio de Conserjería			3,93	4,09
		IN40 Satisfacción con Servicio de limpieza			4,35	4,39
		IN40 Satisfacción con Servicio de Secretaría		2,82	3,28	3,59
		IN41	IN41 Nivel de Satisfacción con las Aulas, talleres, laboratorios y otros espacios de docencia		3,09	2,93
	IN50	IN50		4,83	4,64	4,57
	IN55	IN55 % Participación encuesta clima laboral	0,46	0,74	0,78	0,880
		IN55 Satisfacción del PAS adscrito al Centro	3,89	4,06	3,88	3,93
MÁSTER	IN40	IN40 Nivel de satisfacción del estudiante con los servicios del Centro (1-5)		3,37	3,67	3,87
		IN40 Satisfacción con el Servicio de Biblioteca		3,58		
		IN40 Satisfacción con el Servicio de cafetería (si existe en tu Centro)io de MEDIA ENCUESTA para Criterio 5:Servicio de cafetería (si existe en tu Centro)			3,85	4,31



MEMORIA DE RESULTADOS DEL SGC DEL CENTRO
CURSO 2021-2022

Facultad de Derecho

TIPO ESTUDIO	CÓDIGO	INDICADOR	2018-19	2019-20	2020-21	2021-22
MÁSTER	IN40	IN40 Satisfacción con Servicio de Conserjería			3,69	4
		IN40 Satisfacción con Servicio de limpieza			4,03	4,38
		IN40 Satisfacción con Servicio de Secretaría		3,33	3,76	3,66
	IN41	IN41 Nivel de Satisfacción con las Aulas, talleres, laboratorios y otros espacios de docencia		2,33	2,96	2,81
	IN50	IN50			4,73	
	IN55	IN55 % Participación encuesta clima laboral	0,46	0,74	0,78	0,880
		IN55 Satisfacción del PAS adscrito al Centro	3,89	4,06	3,88	3,93

ACCIONES DE MEJORA EN PROCESO

MEMORIA DE RESULTADOS DEL SGC DEL CENTRO
CURSO 2021-2022**Facultad de Derecho**

CURSO	DENOMINACIÓN	Titulación
2016-17	Creación de una Clínica Jurídica con finalidad docente	
2016-17	Ampliación de las instalaciones de la Facultad de Derecho, mediante la construcción de un nuevo edificio integrado	
2019-20	Adquisición e instalación de 20 equipos completos de ordenador para puestos de estudio/trabajo en el Aula Thomson Reuters (antigua Aula Aranzadi).	
2021-22	Se recomienda poner en marcha modificaciones en el sistema de climatización.	GRADUADO/A EN CRIMINOLOGÍA
2021-22	Solicitud de adaptación del Aula Judicial de la Facultad de Derecho como Aula de Docencia Avanzada (ADA).	
2021-22	Solicitud de suministro e instalación de equipamiento audiovisual en el Aula Magna de la Facultad de Derecho, al objeto de facilitar las actividades académicas desarrolladas en modalidad bimodal (presencial y telemática).	
2021-22	Se recomienda realizar las ampliaciones de instalaciones previstas.	GRADUADO/A EN DERECHO
2021-22	Se recomienda se incentive la obra de un nuevo edificio en la Facultad de Derecho. Se recomienda realizar las ampliaciones de instalaciones previstas	GRADUADO/A EN CRIMINOLOGÍA
2021-22	Taller de eventos de diversidad y convivencia para la facilitación del trabajo en equipo.	MÁSTER UNIVERSITARIO EN MEDIACIÓN

CRITERIO 5. GESTIÓN Y RESULTADOS DE LOS PROCESOS DE ENSEÑANZA-APRENDIZAJE

El Centro tiene implantados procesos que garantizan que las acciones que emprende contribuyen a favorecer el aprendizaje del alumnado

A continuación se analizan los distintos subcriterios planteados en el modelo IMPLANTA y se informa sobre su cumplimiento, así como se evidencia a través de enlaces o explicaciones, como se desarrolla en el centro.

DESARROLLO DE ESTE CRITERIO EL CENTRO, A TRAVÉS DE LOS PROCESOS DEL SGC

Valoración del criterio realizado por el equipo directivo

El sistema de recogida de información de la Facultad de Derecho se sustenta, básicamente, en los indicadores, herramientas y procesos aplicados para este fin por el Servicio de Calidad, Planificación Estratégica y Responsabilidad Social de la UMA. El público en general puede acceder al Observatorio de Resultados de Centros y Títulos en este enlace: https://uma365.sharepoint.com/sites/COA_Centros/SitePages/Observatorio-de-Resultados-Centros-y-T%C3%ADtulos.aspx

En cada curso, el equipo decanal del Centro determina en su programación académica el número de plazas ofertadas para sus títulos de grado y máster universitario, siendo refrendada dicha propuesta por la Junta de Centro, considerando los requerimientos académicos de la Universidad de Málaga y del Distrito Universitario Andaluz.

Los procesos de acceso y admisión están reglamentados por la Universidad de Málaga, al igual que la matriculación. A nivel de Centro se procede a efectuar, en su caso, las matriculaciones a través de la Secretaría, junto a las convalidaciones y equivalencias de asignaturas y materias, que son supervisadas por la Comisión correspondiente. El análisis de las convalidaciones y adaptaciones se recopila en este enlace: https://uma365.sharepoint.com/sites/COA_Centros/SitePages/AN%C3%81LISIS-DE-LAS-CONVALIDACIONES-Y-ADAPTACIONES.aspx

En relación con el análisis de los resultados (suma) de los estudiantes por convocatoria, agrupados por la Rama de Ciencias Sociales y Jurídicas (https://uma365.sharepoint.com/sites/COA_Centros/SitePages/Informe-de-resultados-de-asignaturas-por-convocatoria.aspx), cabe indicar que en el curso académico 2021/22, y en su primera convocatoria ordinaria, el nivel de aprobados ascendió a un 63,77%; con un 17,51% de suspensos, y un 18,72% de no presentados.

Estos resultados resultaron ser inferiores a los alcanzados en los dos cursos académicos precedentes (2019/20 y 2020/21), que estuvieron afectados por el impacto de la pandemia de la COVID-19, y que implicaron un salto cualitativo desde la enseñanza presencial hacia la enseñanza virtual. Así, en el curso 2019/20, el porcentaje de

MEMORIA DE RESULTADOS DEL SGC DEL CENTRO CURSO 2021-2022

Facultad de Derecho

aprobados fue del 74,81% y, en el curso siguiente, del 74,06%. Mientras que en la segunda convocatoria ordinaria, los resultados alcanzados fueron los siguientes: 22,76% de aprobados en el curso 2021/22; 22,78% en el curso 2020/21; y 34,50% en el curso 2019/20.

En el análisis gráfico detallado a nivel de los títulos de la Facultad de Derecho (https://uma365.sharepoint.com/sites/COA_Centros/SitePages/Informe-de-resultados-de-asignaturas-por-convocatoria.aspx) se muestra la misma tendencia general antes indicada para la Rama de Ciencias Sociales y Jurídicas: hacia un recorte en el nivel de aprobados a partir del curso 2019/20, y a una subida del nivel de suspensos.

Tal vez un factor relevante a considerar en esta pauta de comportamiento fuera el hecho de que las pruebas, ejercicios y exámenes se realizaron en modo virtual durante el período lectivo afectado por la pandemia (durante los cursos 2019/20 y 2020/21), en lugar de llevarse a cabo en las aulas docentes de forma presencial.

La evolución mostrada por las principales tasas seleccionadas ([https://uma365.sharepoint.com/sites/COA_Centros/SitePages/Los-Centros-en-cifras-\(descarga-de-datos\).aspx](https://uma365.sharepoint.com/sites/COA_Centros/SitePages/Los-Centros-en-cifras-(descarga-de-datos).aspx)) de todas las titulaciones oficiales de la Facultad de Derecho entre los cursos académicos 2017/18 y 2021/22 se caracteriza por los siguientes aspectos.

Para el conjunto de títulos del Centro y, en particular, para el curso académico 2021/22, la tasa de eficiencia fue de un 91,03%; la tasa de éxito, de un 83,72%; la tasa de evaluación, de un 83,67%; y la tasa de rendimiento, de un 70,05%.

En la serie temporal de estos cinco cursos académicos, la tasa de éxito alcanzó su valor máximo (91,40%) en el curso 2019/20, al igual que acontece con la tasa de rendimiento (81,93%). La tasa de eficiencia más elevada (92,02%), se registra en el curso inicial de esta serie; mientras que la de tasa de evaluación (91,25%) lo hace en el curso 2020/21.

Los valores medios para el período temporal analizado han sido los siguientes: una tasa de eficiencia del 91%; una tasa de éxito del 87,13%; una tasa de evaluación del 86,33%; y una tasa de rendimiento del 75,24%.

A continuación se realiza el análisis de la evolución de las tasas seleccionadas ([https://uma365.sharepoint.com/sites/COA_Centros/SitePages/Los-Centros-en-cifras-\(descarga-de-datos\).aspx](https://uma365.sharepoint.com/sites/COA_Centros/SitePages/Los-Centros-en-cifras-(descarga-de-datos).aspx)), para cada una de las titulaciones oficiales de grado y de máster universitario de la Facultad de Derecho.

* En primer lugar, el Grado en Criminología registró en el curso 2021/22 los siguientes valores: la tasa de eficiencia, un 96,17%; la tasa de éxito, un 93,95%; la tasa de evaluación, un 93,66%; y la tasa de rendimiento, un 87,16%.

En la serie temporal analizada, la tasa de éxito alcanzó su valor máximo (95,40%) en el curso 2019/20, el curso más afectado por la pandemia; mientras que la tasa de rendimiento más elevada (90,18%) se observa para el curso siguiente, lo mismo que acontece con la tasa de evaluación (95,68%). Mientras que la mayor tasa de

MEMORIA DE RESULTADOS DEL SGC DEL CENTRO

CURSO 2021-2022

Facultad de Derecho

eficiencia (96,22%) se observa en el curso inicial.

Los valores medios de las tasas en el período de cinco cursos académicos para el Grado en Criminología han sido los siguientes: una tasa de eficiencia del 94,73%; una tasa de éxito del 94,27%; una tasa de evaluación del 93,44%; y una tasa de rendimiento del 87,93%.

* En segundo lugar, el Grado en Derecho alcanzó en el curso 2021/22 los siguientes valores en las tasas analizadas: en la tasa de eficiencia, un 86,70%; en la tasa de evaluación, un 78,47%; en la tasa de éxito, un 75,41%; y en la tasa de rendimiento, un 59,18%.

En la serie analizada, la tasa de éxito alcanzó su valor máximo (87,76%) en el curso 2019/20, al igual que la tasa de rendimiento (76,98%). Mientras que la tasa de evaluación más alta (89,57%) se alcanza en el curso siguiente, 2020/21, y la de la tasa de eficiencia (86,70%), en el último curso, 2021/22.

Los valores medios de las tasas en el período contemplado para el Grado en Derecho han sido los siguientes: una tasa de eficiencia del 85,41%; una tasa de evaluación del 82,46%; una tasa de éxito del 81,17%; y una tasa de rendimiento del 67,00%.

* En tercer lugar, el Máster Universitario en Abogacía registró en el curso 2021/22 los siguientes valores: en la tasa de éxito, un 99,56%; en la tasa de rendimiento, un 96,66%; en la tasa de evaluación, un 97,09%; y en la tasa de eficiencia, un 99,86%.

En este intervalo temporal, la tasa de éxito registra su valor máximo (99,70%) en el curso 2020/21, al igual que la tasa de evaluación (98,98%) y la tasa de rendimiento (98,68%); mientras que la de la tasa de eficiencia (99,86%) se registra en el siguiente curso, 2021/22.

Los valores medios de las tasas en el período analizado para el Máster Universitario en Abogacía han sido los siguientes: una tasa de eficiencia del 99,10%; una tasa de éxito del 98,96%; una tasa de evaluación del 97,87%; y una tasa de rendimiento del 96,86%.

* En cuarto lugar, en el Máster Universitario en Asesoría Jurídica de Empresas, las tasas analizadas registran los siguientes valores para el curso 2021/22: la tasa de éxito, un 98,80%; la tasa de eficiencia, un 97,09%; la tasa de evaluación, un 86,65%; y la tasa de rendimiento, un 85,61%.

La tasa de éxito registra su valor máximo (99,11%) en el curso 2018/19, siendo casi igual que el del curso 2020/21. Y es en este último, en el que registran los valores máximos en la tasa de rendimiento (87,73%), en la tasa de evaluación (88,53%), y en la tasa de eficiencia (97,80%).

Los valores medios de las tasas en el intervalo temporal analizado para el Máster Universitario en Asesoría Jurídica de Empresas han sido los siguientes: una tasa de éxito del 98,72%; una tasa de eficiencia del 95,63%; una tasa de evaluación del 86,38%; y una tasa de rendimiento del 85,28%.

* En quinto lugar, en el Máster Universitario en Criminalidad e Intervención Social en Menores, las tasas analizadas muestran los siguientes valores para el curso 2021/22: la tasa de éxito, un 100,00%; las tasas de

Facultad de Derecho

rendimiento y de evaluación, un 90,05%; y la tasa de eficiencia, un 95,53%.

Los respectivos valores máximos de las tasas en los cursos analizados son los siguientes: una tasa de éxito del 100% en los cursos 2018/19, 2019/20 y 2021/22; mientras que en el curso 2017/18 se registran los valores máximos en la tasa de rendimiento (93,29%) y en la tasa de evaluación (94,57%); y el correspondiente a la tasa de eficiencia (98,54%), en el curso 2019/20.

Los valores medios de las tasas en el intervalo temporal analizado para el Máster Universitario en Criminalidad e Intervención Social en Menores han sido los siguientes: una tasa de éxito del 99,63%; una tasa de eficiencia del 96,35%; una tasa de evaluación del 88,46%; y una tasa de rendimiento del 88,12%.

* En sexto lugar, en el Máster Universitario en Derecho de la Ordenación del Territorio, el Urbanismo y el Medio Ambiente, las respectivas tasas muestran los siguientes valores para el curso 2021/22: la tasa de eficiencia, un 100%; la tasa de éxito, un 95,53%; y las tasas de rendimiento y de evaluación, un 74,01%.

Los valores máximos de las tasas en los cursos contemplados son los siguientes: una tasa de éxito del 100% en los cursos 2019/20 y 2020/21, así como en la tasa de eficiencia del curso 2021/22; mientras que los correspondientes a la tasa de evaluación (86,59%) y a la tasa de rendimiento (82,83%) se registran en el curso 2017/18.

Los valores medios de las tasas en el intervalo temporal analizado para el Máster Universitario en Derecho de la Ordenación del Territorio, el Urbanismo y el Medio Ambiente han sido los siguientes: una tasa de éxito del 95,99%; una tasa de eficiencia del 91,56%; una tasa de evaluación del 75,19%; y una tasa de rendimiento del 72,96%.

* En séptimo lugar, en el Máster Universitario en Derecho Penal y Política Criminal, las respectivas tasas muestran los siguientes valores para el curso 2021/22: la tasa de éxito, un 97,13%; la tasa de eficiencia, un 90%; la tasa de evaluación, un 80,29%; y la tasa de rendimiento un 77,99%.

Los valores máximos de las tasas en los cursos contemplados son los siguientes: unas tasas de éxito del 100%, y de eficiencia del 97,80%, en el curso 2018/19; y unas tasas de evaluación del 84,20%, y de rendimiento del 83,68%, en el curso 2019/20.

Los valores medios de las tasas en el intervalo temporal analizado para el Máster Universitario en Derecho Penal y Política Criminal han sido los siguientes: una tasa de éxito del 97,71%; una tasa de eficiencia del 94,67%; una tasa de evaluación del 79,48%; y una tasa de rendimiento del 77,75%.

* Y en octavo y último lugar, en el Máster Universitario en Mediación, las respectivas tasas muestran los siguientes valores para el curso 2021/22: una tasa de éxito del 100%; una tasa de evaluación de un 89,94%; y una tasa de rendimiento de un 89,79%.

Los valores máximos de las tasas en los cursos analizados son los siguientes: unas tasas de éxito del 100% en los cursos 2017/18 y 2019/20; y unas tasas de rendimiento y de evaluación del 94,90%, en el curso 2017/18.

Facultad de Derecho

Los valores medios de las tasas en el intervalo temporal analizado para el Máster Universitario en Mediación han sido los siguientes: una tasa de éxito del 99,84%; una tasa de evaluación del 89,94%; y una tasa de rendimiento del 89,79%.

En relación con el sistema de apoyo y orientación al alumnado este comienza, en cada curso académico, con el acto de bienvenida a los estudiantes de primer curso de las titulaciones de grado, que recopila a lo largo de varias sesiones las explicaciones de los responsables de los diversos servicios universitarios que van a tener a su disposición en el transcurso de sus estudios (desde secretaría y conserjería hasta decanato, pasando por biblioteca, enseñanza virtual, becas, orientación laboral, deportes, coordinadores de grados y de máster, etc.).

Pero dicha tarea continúa desarrollándose a lo largo de la carrera de cada estudiante. Además del conjunto de actividades académicas formales, de las clases teóricas, prácticas y tutorías, de la dirección de trabajos de fin de grado (TFG) y de fin de máster (TFM) (además de la dirección de tesis doctorales), también se realizan en la Facultad de Derecho numerosas actividades académicas de forma cotidiana, bajo la forma de congresos -tanto internacionales como nacionales-, jornadas, seminarios y conferencias, en las que también pueden participar los estudiantes como asistentes, y de las que son informados mediante el canal de InfoDerecho y las redes sociales de la Facultad.

Junto a ellas, igualmente se ofrecen otras actividades de orientación laboral y profesional, con la participación de bufetes de abogados, criminólogos, instituciones públicas diversas (desde autoridades judiciales hasta especialistas de la Agencia Tributaria como inspectores de hacienda o interventores, pasando por el Cuerpo Nacional de Policía), colegios profesionales, empresas y otros profesionales de reconocido prestigio.

En particular, las actividades desarrolladas en la Facultad de Derecho en el curso 2021/22 en materia de aquella orientación profesional y laboral que favorece el aprendizaje del alumnado están recopiladas en este enlace: <https://app.powerbi.com/view?r=eyJrjoiNjk4N2Q3Y2QzZDZiNy00YjMxLWJhNGUtMTE1YTIINGFjYmEyIiwidCI6ImU3ZjUzZjNmLTZmNmItNDNhZC04MDdlTU3Yzlk2NmZmN2RiOCIsImMiOiJh9&pageName=ReportSection4196cd00167783dce82c>

Como ya se ha indicado, los títulos oficiales de la Facultad de Derecho tienen contemplada la posibilidad de cambiar incluso su metodología docente, tal y como ya se acreditó en la práctica con la pasada experiencia de la pandemia. Prácticamente de un modo instantáneo, casi desde un viernes al lunes siguiente, y a partir de finales de marzo de 2020, la totalidad de la actividad docente pasó a desarrollarse de modo virtual, lo que requirió de un importante esfuerzo de adaptación, tanto del profesorado como del alumnado, a las tecnologías de la información y la comunicación; así como al aprendizaje de herramientas y aplicaciones digitales, contando para ello con el personal de apoyo a las nuevas condiciones, junto al importante refuerzo acometido por la Universidad de Málaga en la dotación de los medios y recursos tecnológicos necesarios. La vuelta a la normalidad presencial se alcanzó al superarse las restricciones derivadas de la pandemia.

La asignación a los estudiantes de las prácticas externas, así como de los TFG y de los TFM, está fundamentada en su expediente académico, y se requiere un porcentaje elevado de superación de créditos de la titulación para poder cursarlos. A los estudiantes se les ofrece una amplia batería de propuestas de investigación realizadas por el profesorado, y ellos van eligiendo entre las distintas opciones según el criterio arriba

MEMORIA DE RESULTADOS DEL SGC DEL CENTRO CURSO 2021-2022

Facultad de Derecho

indicado. Si por cualquier circunstancia el estudiante no presentara su trabajo de fin de estudios en el curso corriente, podría acogerse a la continuidad en el curso siguiente, bajo la conformidad de su tutor académico. Además, la Facultad de Derecho cuenta con numerosos convenios suscritos con entidades públicas y otras entidades privadas seleccionadas para la realización de las prácticas externas por nuestros estudiantes, bajo la atenta supervisión de la Vicedecana de Estudiantes, Prácticas, Orientación e Igualdad.

PROCESOS DEL SGC UTILIZADOS PARA GESTIONAR ESTE CRITERIO

TIPO DE PROCESO	DENOMINACIÓN PROCESO	OBJETIVO
CLAVE CENTRO	Sub12PC01. Definición de perfiles en la Facultad de Derecho	El objetivo es establecer cómo se definen los perfiles de ingreso y egreso en la Facultad de Derecho.
CLAVE CENTRO	Sub12PC02. Acogida y orientación académica en la Facultad de Derecho	El objetivo es establecer cómo se realizan las actividades de acogida y orientación académica en la Facultad de Derecho.
CLAVE CENTRO	Sub12PC03. Planificación Docente y Extinción del título en la Facultad de Derecho	El objetivo es establecer cómo se realiza la planificación docente y la extinción de los títulos en la Facultad de Derecho.
CLAVE CENTRO	Sub12PC04. Coordinación de la docencia en la Facultad de Derecho	El objetivo de este proceso es establecer cómo se realiza la coordinación de la docencia en la Facultad de Derecho
CLAVE CENTRO	Sub12PC05. Movilidad en la Facultad de Derecho	El objetivo de este proceso es establecer cómo se gestiona la movilidad en la Facultad de Derecho

MEMORIA DE RESULTADOS DEL SGC DEL CENTRO

CURSO 2021-2022

Facultad de Derecho

CLAVE CENTRO	Sub12PC06. Prácticas Externas en la Facultad de Derecho	El objetivo de este subproceso es establecer cómo se gestionan las prácticas externas en la Facultad de Derecho
CLAVE CENTRO	Sub12PC07. TFG/TFM en la Facultad de Derecho	El objetivo de este subproceso es establecer cómo se gestionan los TFG y TFM en la en la Facultad de Derecho
CLAVE CENTRO	Sub12PC09. Evaluación del aprendizaje en la Facultad de Derecho	El objetivo de este subproceso es establecer cómo se evalúa el aprendizaje en la Facultad de Derecho
ESTRATÉGICO CENTRO	Sub12PE02. Diseño de la oferta formativa de la Facultad de Derecho	El objetivo de este subproceso es establecernó cómo se diseña la oferta formativa en la Facultad de Derecho.

SUBCRITERIOS

	Subcriterio del modelo IMPLANTA	Cumplimiento	Evidencias y/o explicación del cumplimiento del subcriterio.
5.1	El Centro presenta evidencias de que tiene definidas las responsabilidades de los procedimientos de recogida de la información sobre el desarrollo del conjunto de acciones de apoyo y de orientación, que contribuyen a favorecer el aprendizaje del alumna	SÍ	



MEMORIA DE RESULTADOS DEL SGC DEL CENTRO CURSO 2021-2022

Facultad de Derecho

5.10	El Centro incluye en el Plan de mejora, el seguimiento de las acciones que han llevado o pretenden llevar a cabo, como resultado de la revisión periódica de los resultados de los procesos de enseñanza-aprendizaje anteriormente citados.	sí	
5.2	El Centro/Universidad analiza la información de los resultados obtenidos sobre la aplicación de los mecanismos de acceso y admisión, matriculación, reconocimiento y certificación de los aprendizajes adecuados a las especificidades de las titulaciones q	sí	
5.3	El centro analiza la información de los resultados del seguimiento realizado del sistema de apoyo y de orientación académica (como es el caso de tener un Plan de Acción Tutorial-PAT) y profesional del alumnado, que abarca todas las fases del desarrollo	sí	
5.4	El centro cuenta con información de los resultados obtenidos de la aplicación de las metodologías de enseñanza y evaluación de los resultados de aprendizaje, que le permiten tomar decisiones y definir acciones sobre el diseño de nuevas metodologías o r	sí	
5.5	Realiza seguimiento de estas acciones le sirven para garantizar que las metodologías de enseñanza y sistemas de evaluación son pertinentes y adecuadas para promover y certificar los resultados de aprendizaje previstos.	sí	
5.6	El centro analiza la información y los resultados obtenidos de la gestión de los TFG/TFM (asignación, supervisión y evaluación) y, en su caso, de las prácticas externas, que les permiten tomar decisiones y definir acciones para asegurar el correcto des	sí	

Facultad de Derecho

5.7	Se analizan los resultados sobre las tareas propias del ámbito profesional para las que las prácticas externas fueron asignadas, así para la gestión de la movilidad, y se informará de los resultados de las acciones de forma que se demuestre que las acc	sí	
5.8	En Centro presenta evidencias de que la recogida y análisis de resultados de estos procesos se realiza de forma periódica y contribuyen a la mejora continua del proceso de aprendizaje anteriormente citados y a la toma de decisiones	sí	
5.9	El centro desarrolla mecanismos que aseguran una estructura investigadora que planifica y desarrolla programas y proyectos de investigación con financiación interna y/o externa, de forma que se alcancen resultados de investigación alineados con las lín	sí	

EVIDENCIAS

Nº	Evidencia requerida
1	Web del Centro
2	Informes, documentos o actas que evidencien el análisis de resultados, toma de decisiones y la rendición de cuentas a los grupos de interés, de forma periódica
3	Plan de mejora que incluya el seguimiento en el tiempo de acciones definidas derivadas de la toma de decisiones de los diferentes procesos destinadas a satisfacer y resolver, las necesidades o debilidades detectadas, identificando las personas u órganos responsables de dichas acciones, un plazo de ejecución, un sistema de seguimiento y los indicadores para la medición de su ejecución y metas a conseguir
4	Manual de Calidad vigentes y revisiones
5	Manual de Procedimientos (Procesos y procedimientos implantados alineados con los criterios y directrices ESG (es aconsejable presentar un mapa de procesos).
6	Informe de la revisión del SGCC. Incluidas las mejoras realizadas o acciones que ha motivado su revisión.
8	Sistema de gestión de la información



MEMORIA DE RESULTADOS DEL SGC DEL CENTRO CURSO 2021-2022

Facultad de Derecho

9	Seguimiento del análisis de los resultados de los títulos del Centro, relacionados con las decisiones adoptadas que han servido para la mejora la gestión del proceso de enseñanza-aprendizaje, del alumnado matriculados en cada modalidad impartida de al menos en los últimos 3 cursos y análisis de tendencias.
10	Seguimiento de los datos relativos a los principales indicadores de rendimiento, de cada uno de los títulos, referidos al menos a los tres últimos cursos y análisis de tendencias, vinculados a la toma de decisiones adoptadas.
11	Análisis del seguimiento de los resultados de la información recogida en el proceso de quejas / reclamaciones / alegaciones /sugerencias presentadas y atendidas referidas a las titulaciones del Centro.
23	Despliegue de las acciones de orientación al alumnado o y del plan de acción tutorial, debe recoger, en su caso acciones referidas respecto a cada uno de los títulos
24	Información sobre las acciones realizadas para la orientación académica y profesional; en su caso debe recoger acciones referidas respecto a los títulos
25	Para cada título, información y relación detallada del alumnado con créditos reconocidos y de la adecuación del procedimiento seguido. Análisis de los datos que serán referidos a los tres últimos cursos y se incluirán análisis de tendencias. Detección de necesidades
26	Referencia a la información sobre los resultados de metodologías de aprendizaje y su adecuación, en las diferentes titulaciones que oferta el Centro, los datos serán referidos al menos a los tres últimos cursos y se incluirán análisis de tendencias. Toma de decisiones en relación a los resultados obtenidos
27	Referencia a la información sobre los resultados de las diferentes titulaciones que oferta el Centro, de los sistemas de evaluación y su adecuación para certificar de forma fiable la adquisición de los aprendizajes. Los datos serán referidos al menos a los tres últimos cursos y se incluirán análisis de tendencias. Toma de decisiones en relación a los resultados obtenidos
28	Referencia a la información de los resultados y análisis de la gestión del TFG/TFM, en su caso, las prácticas externas y la movilidad. Toma de decisiones en relación a los resultados obtenidos
29	Resultados del análisis de la satisfacción del alumnado con los servicios de orientación y apoyo al aprendizaje

INDICADORES (cuando el indicador se mide en porcentaje o sea una tasa el valor aparece de 0 a 1)

TIPO ESTUDIO	CÓDIGO	INDICADOR	2017-18	2018-19	2019-20	2020-21	2021-22
GRADO	IN01	IN01 Número de plazas ofertadas Grados		435	435	435	435
	IN02	IN02 Matrícula fase final Grados		447	447	459	443
	IN03	IN03 Matrícula estudiantes en primera opción Grados		357	384	366	355
	IN04	IN04 Núm Alumnos de Nuevo Ingreso en la Titulación		482	477	473	455



MEMORIA DE RESULTADOS DEL SGC DEL CENTRO CURSO 2021-2022

Facultad de Derecho

TIPO ESTUDIO	CÓDIGO	INDICADOR	2017-18	2018-19	2019-20	2020-21	2021-22
GRADO	IN05	IN05 Tasa de ocupación Grados (IN02/IN01)		1,03	1,03	1,06	1,02
	IN06	IN06 Tasa de preferencia Grados		1,67	1,57	1,66	1,66
	IN07	IN07 Nota media de admisión (ingreso)		10,41	10,07	10,86	11,06
	IN08	IN08 Nota de corte (min nota admisión)		8,61	7,67	8,880	9,19
	IN09	IN09 Estudiantes matriculados en la titulación		1958	1971	1984	1930
	IN10	IN10 Número medio de créditos matriculados por estudiante		56,72	56,65	57,31	58,44
	IN11	IN11 Tasa de Rendimiento (dwh)		0,7	0,8	0,75	0,65
	IN12	IN12 Tasa de Éxito (dwh)		0,85	0,9	0,83	0,8
	IN14	IN14 Tasa de Evaluación (dwh)		0,82	0,89	0,91	0,82
	IN15	IN15 Estudiantes egresados		316	377	376	327
	IN16	IN16 Tasa de Abandono Grados DWH	0,16	0,17	0,13	0,14	
	IN18	IN18 Tasa de graduación RD Grados DWH	0,48	0,53	0,54	0,6	0,54
	IN19	IN19 Duración media Grados de 4 años	4,94	4,99	5,13	4,98	
	IN29	IN29 Nivel de satisfacción del estudiante con las actividades de apoyo a la formación (1-5)	3,38	3,48	2,980	3,07	3,26
	IN30	IN30	4,04	4,39	4,44	4,38	4,44
	IN31	IN31 Satisfacción del estudiante con los sistemas de evaluación (P11 y 12 CANP)	3,76	4,03	4,09	4,11	4,1
IN32	IN32 Prácticas externas curriculares matriculadas	166	175	196	200	195	



MEMORIA DE RESULTADOS DEL SGC DEL CENTRO CURSO 2021-2022

Facultad de Derecho

TIPO ESTUDIO	CÓDIGO	INDICADOR	2017-18	2018-19	2019-20	2020-21	2021-22
GRADO	IN33	IN33 Nivel de satisfacción del estudiante con las prácticas externas curriculares				4,6	4,43
	IN34	IN34 Nivel de satisfacción del estudiante con las prácticas externas extracurriculares			4,32	4,58	4,56
	IN35	IN35 Nivel de satisfacción del empresario con las prácticas externas extracurriculares			4,29	4,55	4,42
	IN36	IN36 Nº de estudiantes en movilidad internacional			63	38	107
	IN37	IN37 Nivel de satisfacción del estudiantes que participa en programas de movilidad saliente			4,22	4,75	4,640
	IN38	IN38 Número de estudiantes que participan en programas de movilidad entrante			81	33	79
	IN42	IN42 Nivel de satisfacción del estudiante con los estudios (1-5)				3,45	3,51
	IN43	IN43 Nivel de Satisfacción del Egresado con los estudios cursados			3,36	3,22	3,58
		IN43 Valoración media de la satisfacción de los egresados (media todas las preguntas)			3,17	3,11	3,47
	IN44	IN44 Nota media TFG-M			7,46	7,44	7,01
	IN49	IN49 Nivel de satisfacción del empresario con las prácticas externas curriculares				4,72	4,15
	IN53	IN53 Satisfacción del egresado con el trabajo fin de estudios			3,48	3,35	4
IN54	IN54 Tasa de adecuación de la titulación	0,66	0,61	0,66	0,64	0,61	



MEMORIA DE RESULTADOS DEL SGC DEL CENTRO CURSO 2021-2022

Facultad de Derecho

TIPO ESTUDIO	CÓDIGO	INDICADOR	2017-18	2018-19	2019-20	2020-21	2021-22
MÁSTER	IN01	IN01 Número de plazas ofertadas Máster para 1		350	350	350	350
	IN02	IN02 Matrícula fase final Máster		296	296	304	339
	IN03	IN03 Solicitudes 1ª opción Máster DUA		432	365	519	522
	IN04	IN04 Núm Alumnos de Nuevo Ingreso en la Titulación		243	250	252	278
	IN05	IN05 Tasa de ocupación Máster (IN02/IN01)		0,85	0,85	0,87	0,97
	IN06	IN06 Tasa de demanda Máster (Demanda/oferta)		1,23	1,04	1,48	1,49
	IN09	IN09 Estudiantes matriculados en la titulación		444	528	531	563
	IN10	IN10 Número medio de créditos matriculados por estudiante		44,65	44,57	44,42	43,54
	IN11	IN11 Tasa de Rendimiento (dwh)		0,9	0,93	0,92	0,91
	IN12	IN12 Tasa de Éxito (dwh)		0,98	1	0,99	0,99
	IN14	IN14 Tasa de Evaluación (dwh)		0,92	0,93	0,92	0,92
	IN15	IN15 Estudiantes egresados		203	218	208	186
	IN16	IN16 Tasa de Abandono Grados DWH	0,1	0,07	0,05	0,08	
	IN18	IN18 Tasa de graduación RD Máster DWH	0,64	0,74	0,58	0,720	0,680
	IN19	IN19 Duración media Másteres de 1 año	1,57	1,54	1,33	1,35	
		IN19 Duración media Másteres de 2 año	2	1,95	1,99	2,04	
	IN29	IN29 Nivel de satisfacción del estudiante con las actividades de apoyo a la formación (1-5)	3,47	3,6	2,75	3,13	2,36
	IN30	IN30	4,08	4,57	4,52	4,55	4,49

MEMORIA DE RESULTADOS DEL SGC DEL CENTRO
CURSO 2021-2022

Facultad de Derecho

TIPO ESTUDIO	CÓDIGO	INDICADOR	2017-18	2018-19	2019-20	2020-21	2021-22
MÁSTER	IN31	IN31 Satisfacción del estudiante con los sistemas de evaluación (P11 y 12 CANP)	4,05	4,26	4,42	4,2	4,36
	IN32	IN32 Prácticas externas curriculares matriculadas	941	957	976	1019	1025
	IN33	IN33 Nivel de satisfacción del estudiante con las prácticas externas curriculares				4,51	4,64
	IN34	IN34 Nivel de satisfacción del estudiante con las prácticas externas extracurriculares			4,71	4,46	4,39
	IN35	IN35 Nivel de satisfacción del empresario con las prácticas externas extracurriculares			4,56	4,41	4,37
	IN36	IN36 N° de estudiantes en movilidad internacional					1
	IN37	IN37 Nivel de satisfacción del estudiantes que participa en programas de movilidad saliente			5		4,5
	IN42	IN42 Nivel de satisfacción del estudiante con los estudios (1-5)				2,88	2,93
	IN43	IN43 Nivel de Satisfacción del Egresado con los estudios cursados			3,3	3,5	3,55
					3,45	3,29	3,57
	IN44	IN44 Nota media TFG-M			7,65	7,76	7,8
	IN49	IN49 Nivel de satisfacción del empresario con las prácticas externas curriculares				4,69	4,47
IN53	IN53 Satisfacción del egresado con el trabajo fin de estudios			3,6	5	3,43	

MEMORIA DE RESULTADOS DEL SGC DEL CENTRO
CURSO 2021-2022
Facultad de Derecho

ACCIONES DE MEJORA EN PROCESO

CURSO	DENOMINACIÓN	Titulación
2018-19	Se recomienda seguir insistiendo en acciones de mejora para incrementar la lectura de TFM en el mismo curso académico de la primera matrícula.	MÁSTER UNIVERSITARIO EN ASESORÍA JURÍDICA DE EMPRESAS
2018-19	Se recomienda diseñar acciones de mejora tendentes a garantizar que la tasa de graduación se sitúa dentro de los márgenes establecidos en la Memoria verificada	MÁSTER UNIVERSITARIO EN REGULACIÓN ECONÓMICA Y TERRITORIAL
2018-19	Se debe realizar un análisis riguroso de las razones del reiterado incumplimiento de los indicadores académicos previstos en la Memoria y, en consecuencia, diseñar las acciones de mejora oportunas para garantizar su cumplimiento futuro.	MÁSTER UNIVERSITARIO EN ASESORÍA JURÍDICA DE EMPRESAS
2019-20	Reforzar mecanismos de coordinación entre Colegio de Abogados y UMA y en relación al elevado número de profesores participantes en el Máster	MÁSTER UNIVERSITARIO EN ABOGACÍA
2019-20	Mejora de las actividades de acogida del alumnado de nuevo ingreso.	GRADUADO/A EN CRIMINOLOGÍA
2020-21	Mejora de las actividades de apoyo a la formación del alumnado	GRADUADO/A EN CRIMINOLOGÍA
2021-22	Se recomienda la inclusión, en la página web del título, de un repositorio de TFG ya defendidos en el Grado.	GRADUADO/A EN CRIMINOLOGÍA
2021-22	Se recomienda llevar a cabo acciones que aumenten el nivel de satisfacción del estudiante con la movilidad saliente.	MÁSTER UNIVERSITARIO EN ABOGACÍA
2021-22	Se recomienda llevar a cabo acciones para disminuir el número de suspensos y de no presentados y de esa manera, mejorar la tasa de rendimiento en algunas asignaturas.	GRADUADO/A EN DERECHO
2021-22	Se recomienda llevar a cabo acciones que mejoren los indicadores académicos	GRADUADO/A EN DERECHO

MEMORIA DE RESULTADOS DEL SGC DEL CENTRO
CURSO 2021-2022
Facultad de Derecho

ANEXO II INDICADORES POR TITULACIÓN

DEFINICIÓN DE LA TASA DE RENDIMIENTO

Relación porcentual entre el número de créditos superados por los estudiantes matriculados en un curso académico y el número total de créditos matriculados en dicho curso académico (los créditos reconocidos y transferidos no están incluidos dentro de los créditos superados ni en los créditos matriculados).

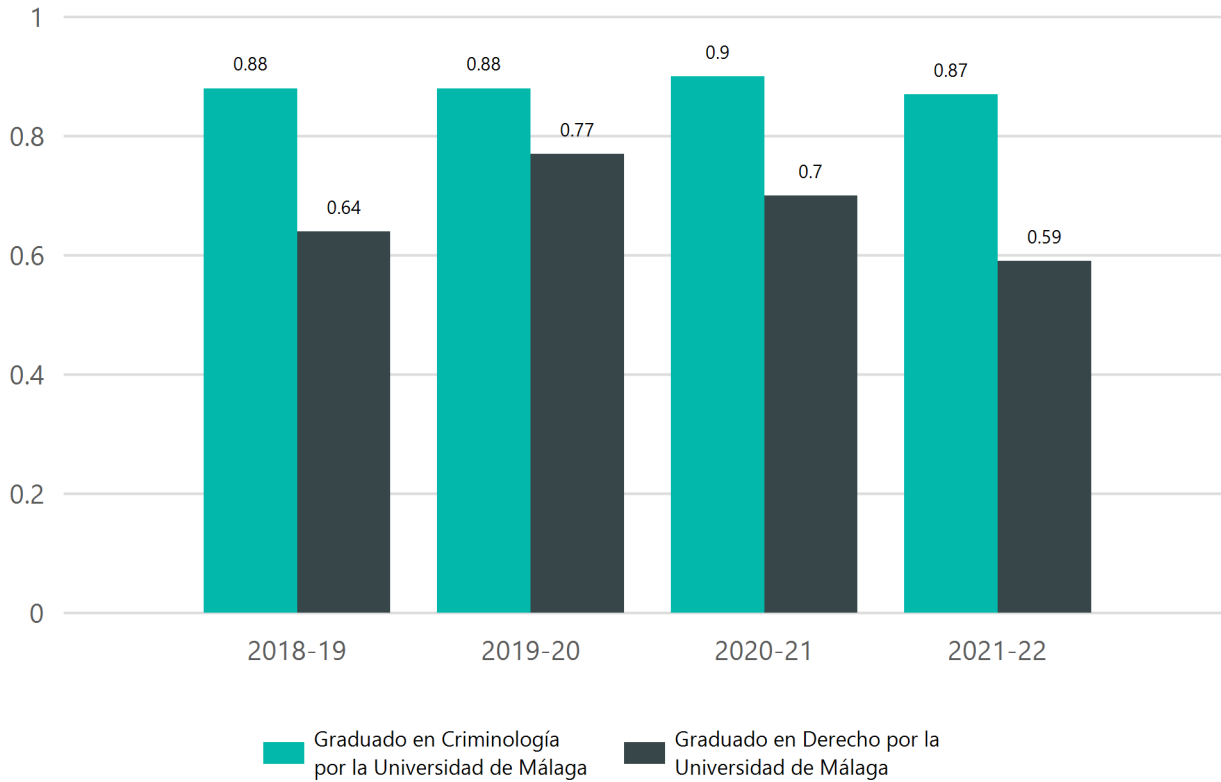
JUSTIFICACIÓN DE LA TASA DE RENDIMIENTO

El indicador mide la dificultad/facilidad con que los estudiantes superan las materias en las que se matriculan. Para un curso académico se obtiene como la relación porcentual entre el número de créditos ordinarios superados y el número total de créditos ordinarios matriculados. Cuanto más alejados estén los valores del 100%, la tasa de rendimiento indica la mayor dificultad para superar los módulos o materias. La observación de la tendencia de la tasa de rendimiento puede ayudar a definir e implantar acciones de mejora como la monitorización de los estudiantes en el proceso de matrícula o introducir ajustes en la secuenciación de los módulos/materias en el plan de estudios.

MEMORIA DE RESULTADOS DEL SGC DEL CENTRO CURSO 2021-2022

Facultad de Derecho

INDICADOR IN11. TASA DE RENDIMIENTO GRADO



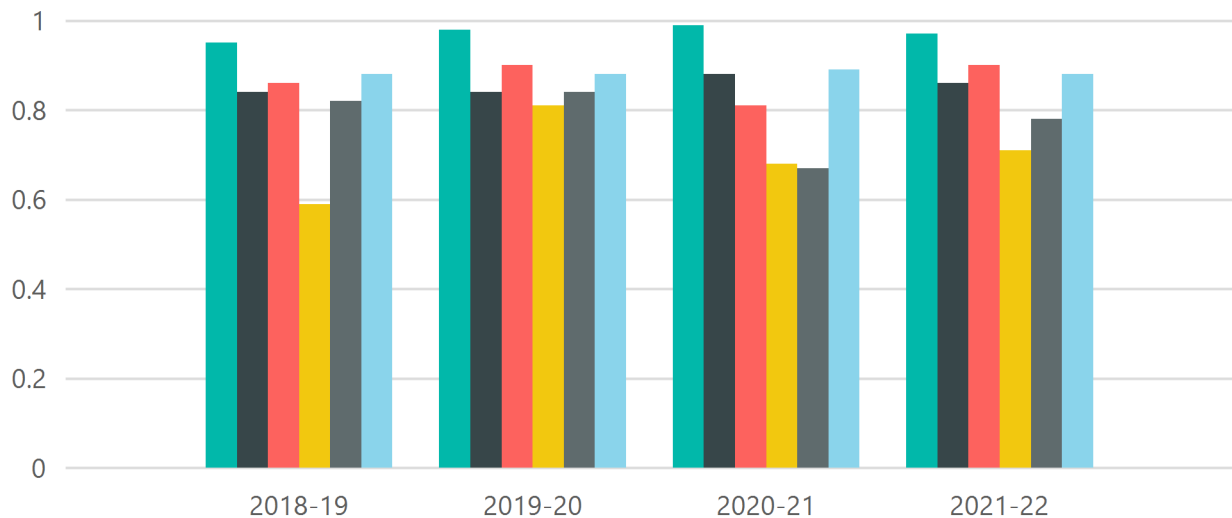


UNIVERSIDAD DE MÁLAGA

MEMORIA DE RESULTADOS DEL SGC DEL CENTRO CURSO 2021-2022

Facultad de Derecho

INDICADOR IN11. TASA DE RENDIMIENTO - MÁSTER



- Máster Universitario en Abogacía por la Universidad de Málaga
- Máster Universitario en Criminalidad e Intervención Social en Menores por la Universidad de Málaga
- Máster Universitario en Derecho Penal y Política Criminal por la Universidad de Málaga
- Máster Universitario en Asesoría Jurídica de Empresas por la Universidad de Málaga
- Máster Universitario en Derecho de la Ordenación del Territorio, el Urbanismo y el Medio Ambiente
- Máster Universitario en Mediación por la Universidad de Málaga

MEMORIA DE RESULTADOS DEL SGC DEL CENTRO CURSO 2021-2022

Facultad de Derecho

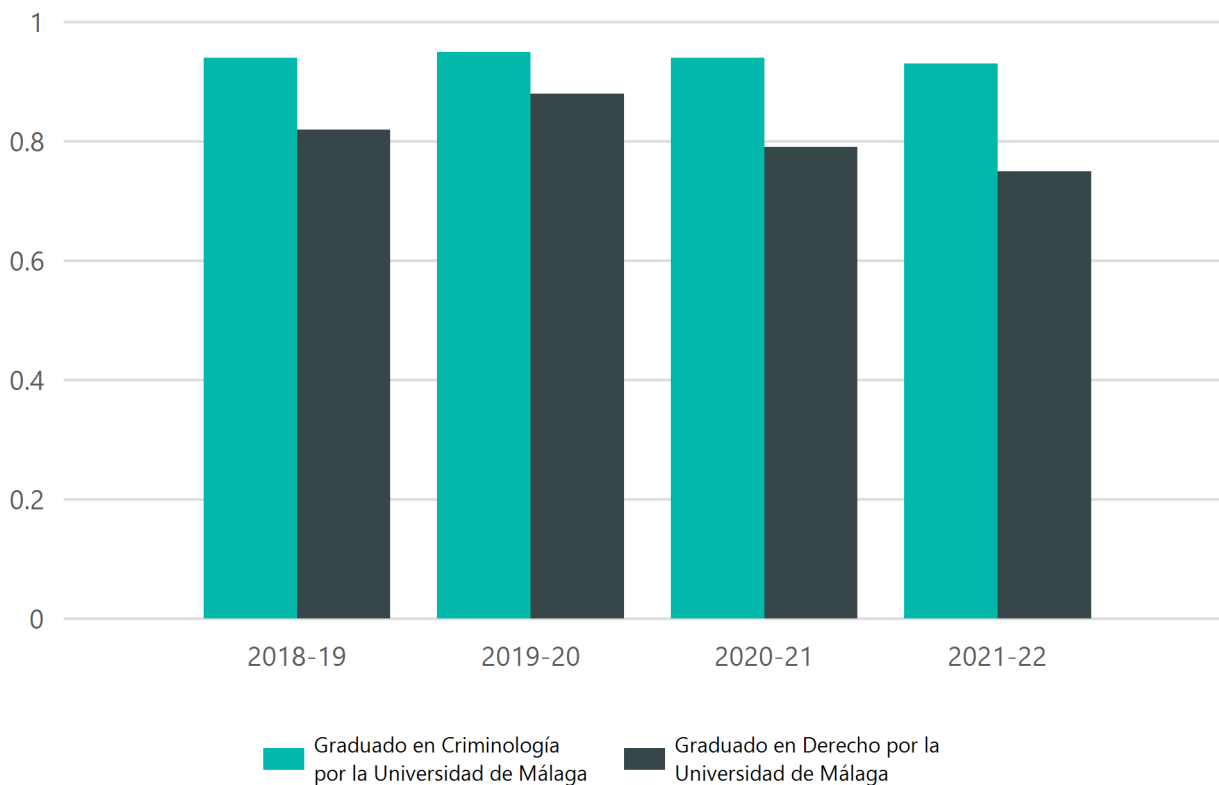
DEFINICIÓN DE LA TASA DE ÉXITO

Relación porcentual entre el número de créditos superados por los estudiantes matriculados en un curso y el número total de créditos presentados a examen en dicho curso académico (los créditos reconocidos y transferidos no están incluidos dentro de los créditos superados ni en los créditos matriculados).

JUSTIFICACIÓN DE LA TASA DE ÉXITO

El indicador mide la facilidad/dificultad con que los estudiantes superan las materias de las que se examinan. Para un curso académico la tasa se obtiene como la relación porcentual entre el número de créditos aprobados y número de créditos presentados a examen. Una tasa de éxito alejada del 100% indicará dificultad de los estudiantes para superar los exámenes, lo que permitirá adoptar las medidas de revisión de los sistemas e instrumentos de evaluación utilizados.

INDICADOR IN12. TASA DE ÉXITO GRADO

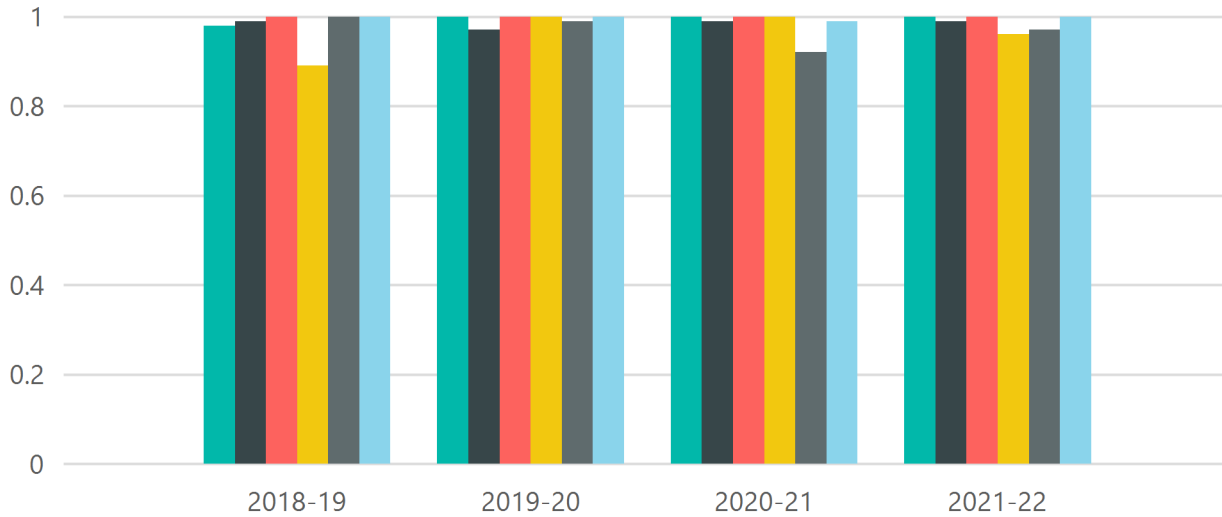




UNIVERSIDAD DE MÁLAGA

MEMORIA DE RESULTADOS DEL SGC DEL CENTRO CURSO 2021-2022 Facultad de Derecho

INDICADOR IN12. TASA DE ÉXITO - MÁSTER



Máster Universitario en Abogacía por la Universidad de Málaga
Máster Universitario en Asesoría Jurídica de Empresas por la Universidad de Málaga

Máster Universitario en Criminalidad e Intervención Social en Menores por la Universidad de Málaga
Máster Universitario en Derecho de la Ordenación del Territorio, el Urbanismo y el Medio Ambiente

Máster Universitario en Derecho Penal y Política Criminal por la Universidad de Málaga
Máster Universitario en Mediación por la Universidad de Málaga

MEMORIA DE RESULTADOS DEL SGC DEL CENTRO

CURSO 2021-2022

Facultad de Derecho

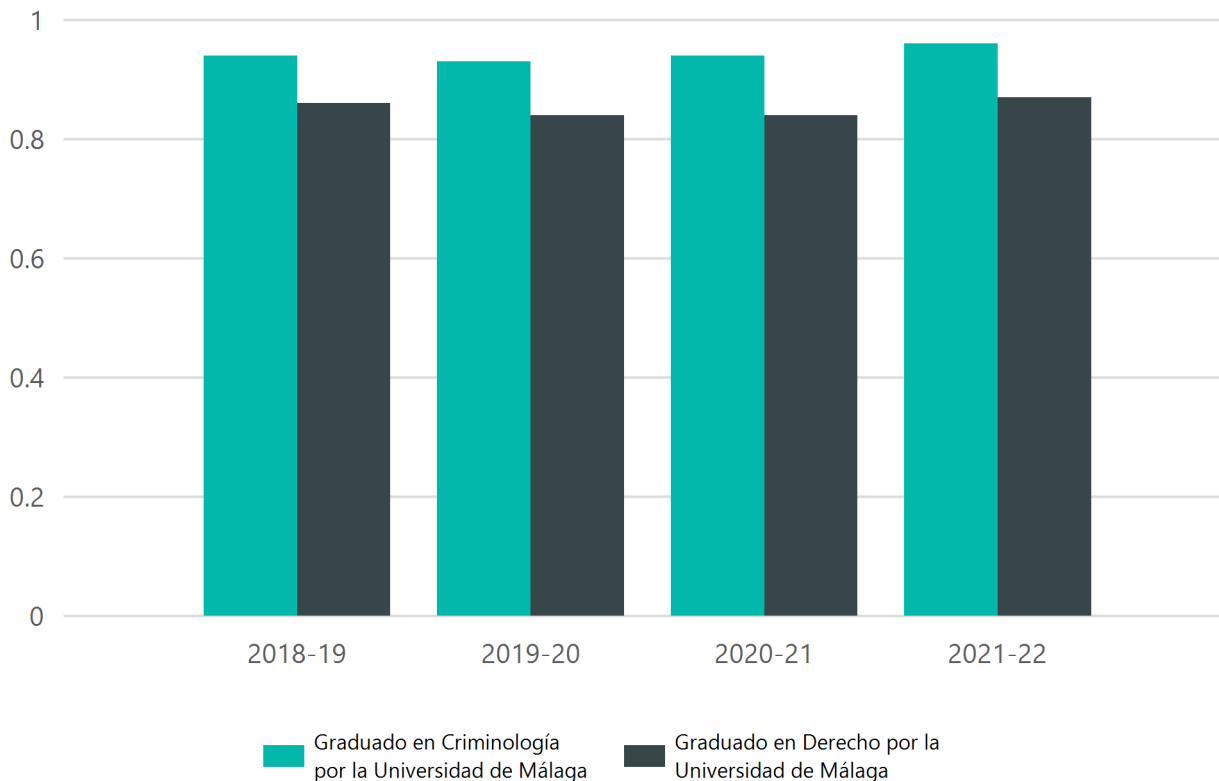
DEFINICIÓN DE LA TASA DE EFICIENCIA

Relación porcentual entre el número total de créditos que ha superado un estudiante a lo largo de la titulación en la que ha sido egresado y el número total de créditos en los que se ha matriculado.

JUSTIFICACIÓN DE LA TASA DE EFICIENCIA

El indicador muestra el exceso de créditos que han requerido los estudiantes de una cohorte para obtener el título, midiendo la diferencia entre el número de créditos efectivamente matriculados por los graduados respecto a los créditos en que debían de haberse matriculado. La tasa se obtiene el año académico siguiente al de graduación de los estudiantes en el título. Si la tasa toma valores alejados del 100% se puede concluir que los estudiantes graduados han tenido que realizar múltiples matrículas en algunas materias del plan de estudios, pudiendo indicar la especial dificultad de las mismas.

INDICADOR IN13. TASA DE EFICIENCIA GRADO



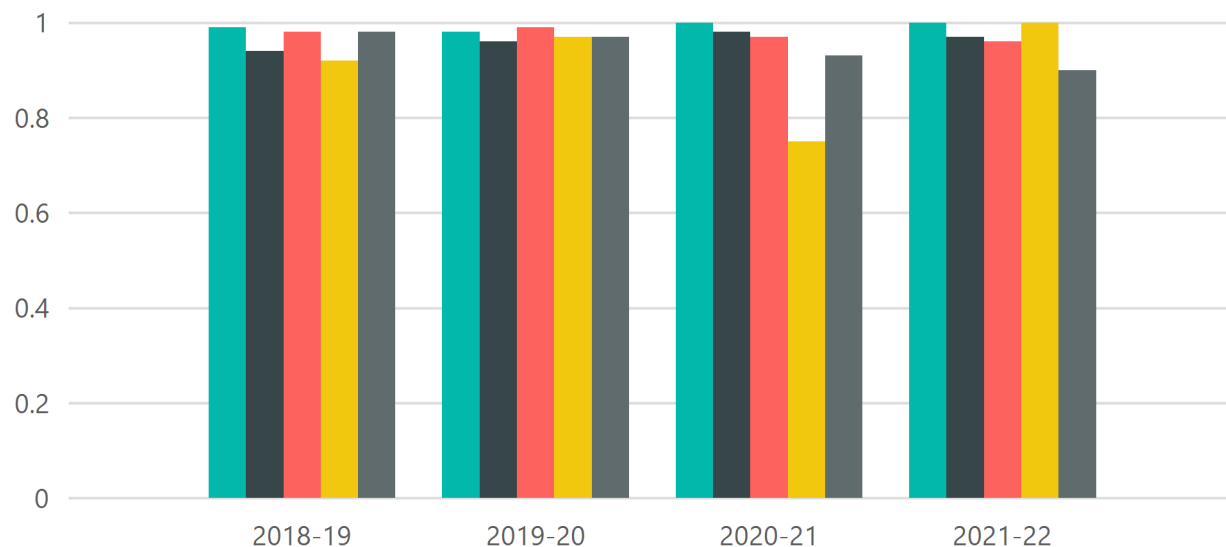


UNIVERSIDAD DE MÁLAGA

MEMORIA DE RESULTADOS DEL SGC DEL CENTRO CURSO 2021-2022

Facultad de Derecho

INDICADOR IN13. TASA DE EFICIENCIA - MÁSTER



Máster Universitario en Abogacía por la Universidad de Málaga
Máster Universitario en Asesoría Jurídica de Empresas por la Universidad de Málaga

Máster Universitario en Criminalidad e Intervención Social en Menores por la Universidad de Málaga

Máster Universitario en Derecho de la Ordenación del Territorio, el Urbanismo y el Medio Ambiente
Máster Universitario en Derecho Penal y Política Criminal por la Universidad de Málaga

MEMORIA DE RESULTADOS DEL SGC DEL CENTRO CURSO 2021-2022 Facultad de Derecho

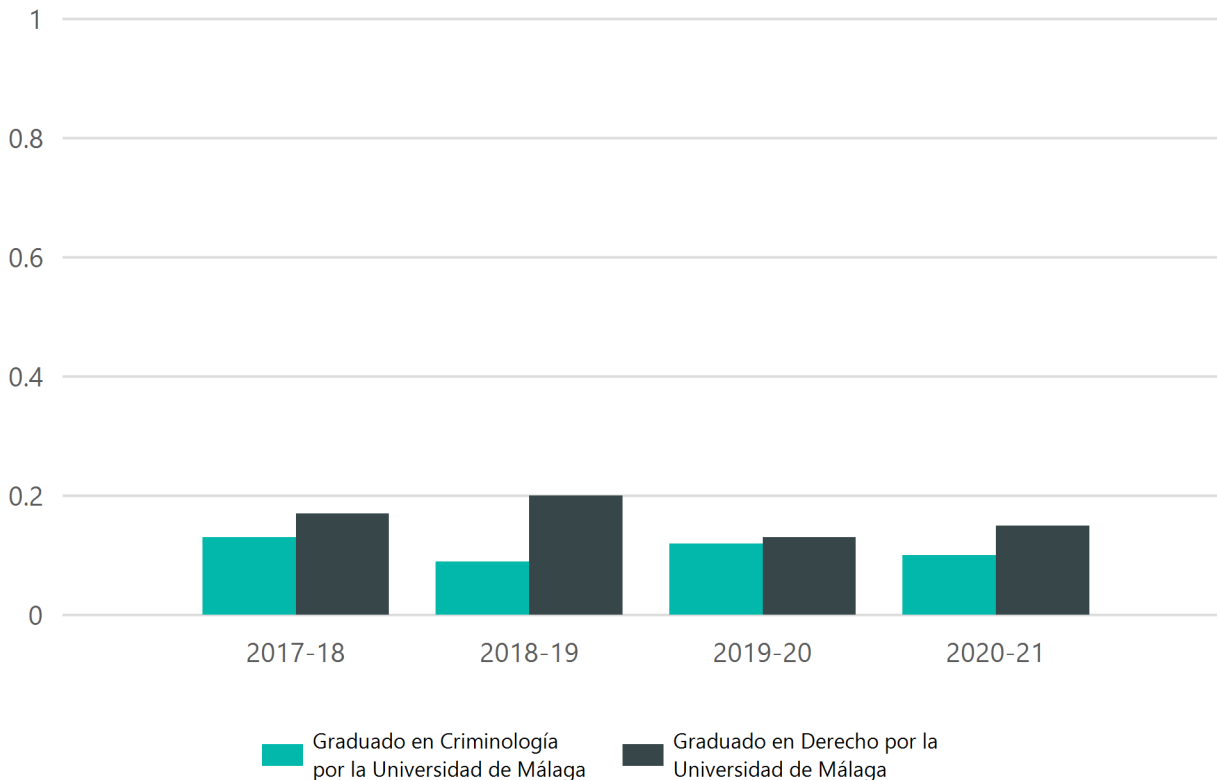
DEFINICIÓN DE LA TASA DE ABANDONO

Porcentaje de estudiantes de una cohorte de nuevo ingreso en el curso X, matriculados en el título T, en la universidad U, que sin haberse graduado en ese título no se han matriculado en él durante dos cursos seguidos.

JUSTIFICACIÓN DE LA TASA DE ABANDONO

El indicador mide el porcentaje de estudiantes que abandonan en los tres primeros cursos del título con respecto a los que se matricularon el primer año en primer curso. El cálculo permite la observación y análisis anual de la cohorte de entrada considerada. Para un curso académico se obtiene como la relación porcentual entre los estudiantes de una cohorte matriculados en el curso X que no se han vuelto a matricular en los cursos X+1 y X+2 y el número total de estudiantes de la misma cohorte que accedieron al título en el curso X. La observación de la tendencia puede permitir detectar dónde se produce el abandono y, si es necesario, adoptar las medidas que se crean oportunas.

INDICADOR IN16. TASA DE ABANDONO GRADO

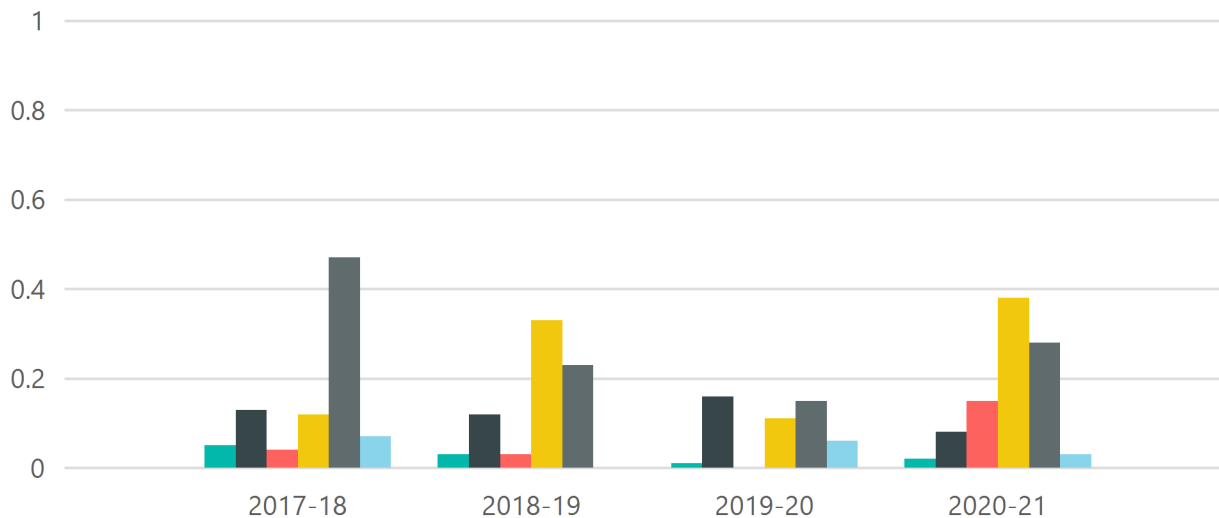




MEMORIA DE RESULTADOS DEL SGC DEL CENTRO CURSO 2021-2022

Facultad de Derecho

INDICADOR IN16. TASA DE ABANDONO - MÁSTER



Máster Universitario en Abogacía por la Universidad de Málaga
Máster Universitario en Asesoría Jurídica de Empresas por la Universidad de Málaga

Máster Universitario en Criminalidad e Intervención Social en Menores por la Universidad de Málaga
Máster Universitario en Derecho de la Ordenación del Territorio, el Urbanismo y el Medio Ambiente

Máster Universitario en Derecho Penal y Política Criminal por la Universidad de Málaga
Máster Universitario en Mediación por la Universidad de Málaga

MEMORIA DE RESULTADOS DEL SGC DEL CENTRO CURSO 2021-2022 **Facultad de Derecho**

DEFINICIÓN DE LA TASA DE GRADUACIÓN

Porcentaje de estudiantes de una cohorte de nuevo ingreso que finalizan la enseñanza en el tiempo teórico previsto en el plan de estudios o un curso más.

Solo se tienen en cuenta los alumnos activos para el cálculo de la tasa de graduación, quedando excluidos del numerador y denominador los alumnos que estén en otra situación. También quedan excluidos los alumnos que tienen más de 30 créditos convalidados.

Para el cálculo de la tasa se aporta el resultado en el último curso que entra a formar parte del cálculo.

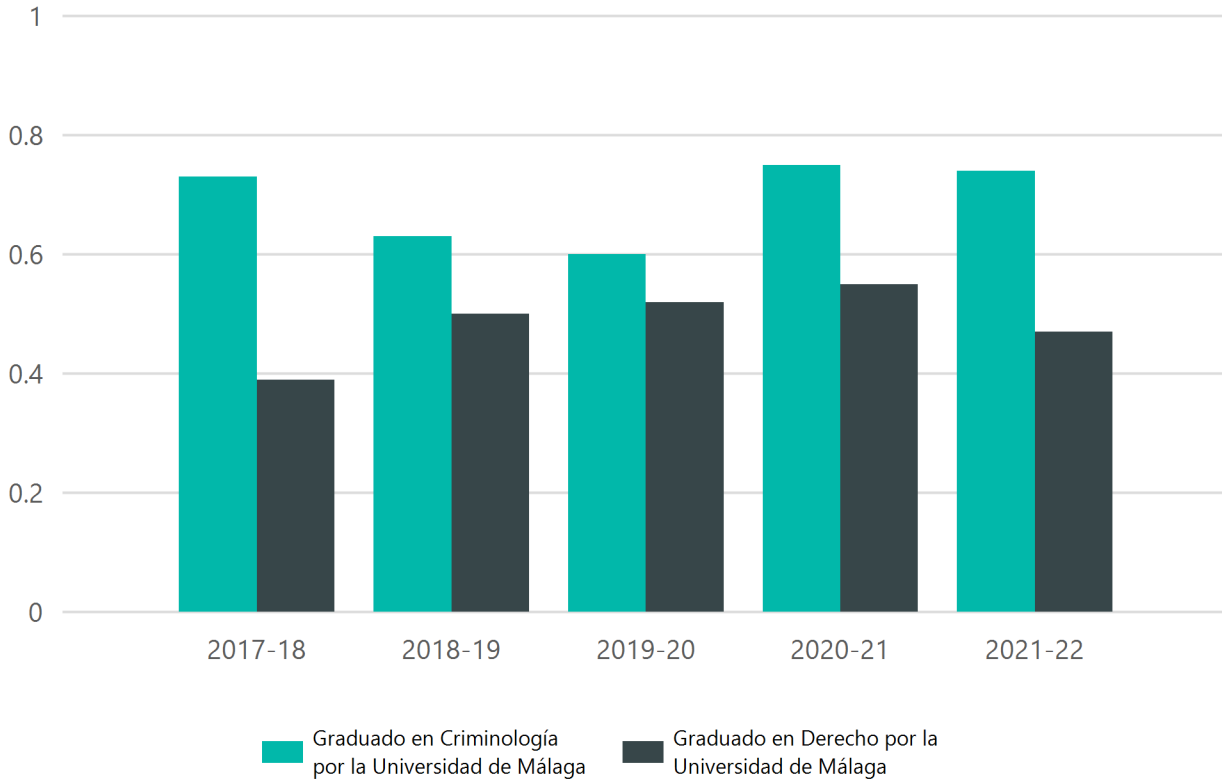
JUSTIFICACIÓN DE LA TASA DE GRADUACIÓN

El indicador mide la proporción de estudiantes que consiguen acabar el título en el tiempo previsto en el plan de estudios, más un año, respecto a los estudiantes matriculados inicialmente, por cohorte de entrada en el título. La tasa pretende calibrar el ajuste entre el diseño inicial del plan de estudios y su implantación, al objeto de que los estudiantes finalicen sus estudios en un periodo de tiempo razonable. Los valores alejados del 100% pueden indicar desajustes en la formación previa de los estudiantes, en la dificultad de las materias, en la planificación o en la evaluación de los aprendizajes.



MEMORIA DE RESULTADOS DEL SGC DEL CENTRO CURSO 2021-2022 **Facultad de Derecho**

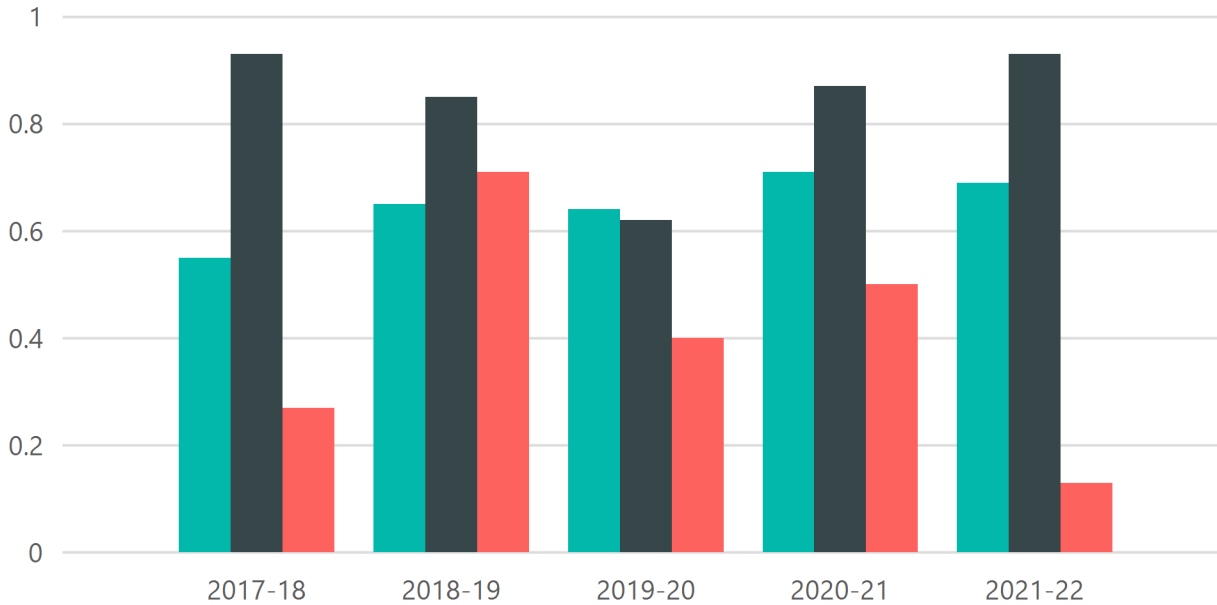
INDICADOR IN18. TASA DE GRADUACIÓN GRADO





MEMORIA DE RESULTADOS DEL SGC DEL CENTRO CURSO 2021-2022 Facultad de Derecho

INDICADOR IN18. TASA DE GRADUACIÓN - MÁSTER



Máster Universitario en Asesoría Jurídica de Empresas por la Universidad de Málaga

Máster Universitario en Criminalidad e Intervención Social en Menores por la Universidad de Málaga

Máster Universitario en Derecho de la Ordenación del Territorio, el Urbanismo y el Medio Ambiente

MEMORIA DE RESULTADOS DEL SGC DEL CENTRO
CURSO 2021-2022
Facultad de Derecho

TABLA NUMÉRICA DE INDICADORES POR CRITERIO Y TITULACIÓN

CRITERIO	Denominación indicador	TIPO	Titulación	2017-18	2018-19	2019-20	2020-21	2021-22
1	Nivel de Satisfacción del Estudiante con la información pública web	GRADO	Graduado en Criminología por la Universidad de Málaga	3.21	3.34		3.11	3.31
			Graduado en Derecho por la Universidad de Málaga	3.3	3.63		3.25	3.64
		MÁSTER	Máster Universitario en Abogacía por la Universidad de Málaga	2.57	2.79		1.39	3.03
			Máster Universitario en Asesoría Jurídica de Empresas por la Universidad de Málaga	3.44	4.13		3.85	4.5
			Máster Universitario en Criminalidad e Intervención Social en Menores por la Universidad de Málaga	4	2.33		2.53	2.82
			Máster Universitario en Derecho de la Ordenación del Territorio, el Urbanismo y el Medio Ambiente	2.89	3.3			
			Máster Universitario en Derecho Penal y Política Criminal por la Universidad de Málaga	3.88	4		3.62	
			Máster Universitario en Mediación por la Universidad de Málaga	3.5	4		3.25	2.86



MEMORIA DE RESULTADOS DEL SGC DEL CENTRO
CURSO 2021-2022

Facultad de Derecho

CRITERIO	Denominación indicador	TIPO	Titulación	2017-18	2018-19	2019-20	2020-21	2021-22
1	Satisfacción del profesor con la información pública del título en la web	GRADO	Graduado en Criminología por la Universidad de Málaga				4.07	3.85
			Graduado en Derecho por la Universidad de Málaga				4.34	3.97
		MÁSTER	Máster Universitario en Abogacía por la Universidad de Málaga				4.7	3.98
			Máster Universitario en Asesoría Jurídica de Empresas por la Universidad de Málaga				4.58	3.62
			Máster Universitario en Criminalidad e Intervención Social en Menores por la Universidad de Málaga				4.12	4.71
			Máster Universitario en Derecho Penal y Política Criminal por la Universidad de Málaga				4.67	4.7
			Máster Universitario en Mediación por la Universidad de Málaga				4.53	4.72



MEMORIA DE RESULTADOS DEL SGC DEL CENTRO
CURSO 2021-2022

Facultad de Derecho

CRITERIO	Denominación indicador	TIPO	Titulación	2017-18	2018-19	2019-20	2020-21	2021-22
2	Tasa de respuesta del cuestionario de estudiantes del SGC	GRADO	Graduado en Criminología por la Universidad de Málaga			0.05	0.18	0.17
			Graduado en Derecho por la Universidad de Málaga			0.13	0.04	0.08
		MÁSTER	Máster Universitario en Abogacía por la Universidad de Málaga			0.01	0.03	0.53
			Máster Universitario en Asesoría Jurídica de Empresas por la Universidad de Málaga			0.02	0.26	0.02
			Máster Universitario en Criminalidad e Intervención Social en Menores por la Universidad de Málaga			0.05	0.23	0.39
			Máster Universitario en Derecho de la Ordenación del Territorio, el Urbanismo y el Medio Ambiente			0.07		
			Máster Universitario en Derecho Penal y Política Criminal por la Universidad de Málaga				0.17	
			Máster Universitario en Mediación por la Universidad de Málaga				0.09	0.36



MEMORIA DE RESULTADOS DEL SGC DEL CENTRO CURSO 2021-2022

Facultad de Derecho

CRITERIO	Denominación indicador	TIPO	Titulación	2017-18	2018-19	2019-20	2020-21	2021-22
2	Tasa de respuesta del cuestionario de egresados del SGC	GRADO	Graduado en Criminología por la Universidad de Málaga			0.32	0.04	0.31
			Graduado en Derecho por la Universidad de Málaga			0.3	0.05	0.37
		MÁSTER	Máster Universitario en Abogacía por la Universidad de Málaga			0.2		0.13
			Máster Universitario en Asesoría Jurídica de Empresas por la Universidad de Málaga			0.26	0.04	0.53
			Máster Universitario en Criminalidad e Intervención Social en Menores por la Universidad de Málaga			0.07		0.88
			Máster Universitario en Derecho de la Ordenación del Territorio, el Urbanismo y el Medio Ambiente			0.4		
			Máster Universitario en Derecho Penal y Política Criminal por la Universidad de Málaga			0.13		1.6
	Nº respuestas del cuestionario de profesores del SGC	GRADO	Graduado en Criminología por la Universidad de Málaga			12	30	15
Graduado en Derecho por la Universidad de Málaga					29	59	48	



MEMORIA DE RESULTADOS DEL SGC DEL CENTRO
CURSO 2021-2022

Facultad de Derecho

CRITERIO	Denominación indicador	TIPO	Titulación	2017-18	2018-19	2019-20	2020-21	2021-22
2	Nº respuestas del cuestionario de profesores del SGC	MÁSTER	Máster Universitario en Abogacía por la Universidad de Málaga			5	4	52
			Máster Universitario en Asesoría Jurídica de Empresas por la Universidad de Málaga			3	6	4
			Máster Universitario en Criminalidad e Intervención Social en Menores por la Universidad de Málaga			3	8	14
			Máster Universitario en Derecho de la Ordenación del Territorio, el Urbanismo y el Medio Ambiente			7		
			Máster Universitario en Derecho Penal y Política Criminal por la Universidad de Málaga			5	3	14
			Máster Universitario en Mediación por la Universidad de Málaga			4	8	15



MEMORIA DE RESULTADOS DEL SGC DEL CENTRO
CURSO 2021-2022

Facultad de Derecho

CRITERIO	Denominación indicador	TIPO	Titulación	2017-18	2018-19	2019-20	2020-21	2021-22
3	Número de plazas ofertadas Grados	GRADO	Graduado en Criminología por la Universidad de Málaga		110	110	110	110
			Graduado en Derecho por la Universidad de Málaga		325	325	325	325
	Número de plazas ofertadas Máster	MÁSTER	Máster Universitario en Abogacía por la Universidad de Málaga		160	160	160	160
			Máster Universitario en Asesoría Jurídica de Empresas por la Universidad de Málaga		40	40	40	40
			Máster Universitario en Criminalidad e Intervención Social en Menores por la Universidad de Málaga		30	30	30	30
			Máster Universitario en Derecho de la Ordenación del Territorio, el Urbanismo y el Medio Ambiente		60	60	60	60
			Máster Universitario en Derecho Penal y Política Criminal por la Universidad de Málaga		25	25	25	25
			Máster Universitario en Mediación por la Universidad de Málaga		35	35	35	35
			Matrícula fase final Grados	GRADO	Graduado en Criminología por la Universidad de Málaga		113	113



MEMORIA DE RESULTADOS DEL SGC DEL CENTRO
CURSO 2021-2022

Facultad de Derecho

CRITERIO	Denominación indicador	TIPO	Titulación	2017-18	2018-19	2019-20	2020-21	2021-22		
3	Matrícula fase final Grados	GRADO	Graduado en Derecho por la Universidad de Málaga		334	334	344	328		
	Matrícula fase final Máster	MÁSTER	Máster Universitario en Abogacía por la Universidad de Málaga		161	157	159	170		
			Máster Universitario en Asesoría Jurídica de Empresas por la Universidad de Málaga		28	34	40	40		
			Máster Universitario en Criminalidad e Intervención Social en Menores por la Universidad de Málaga		31	30	30	34		
			Máster Universitario en Derecho de la Ordenación del Territorio, el Urbanismo y el Medio Ambiente		19	22	22	31		
			Máster Universitario en Derecho Penal y Política Criminal por la Universidad de Málaga		21	22	20	27		
			Máster Universitario en Mediación por la Universidad de Málaga		36	31	33	37		
			Matrícula estudiantes en primera opción Grados	GRADO	Graduado en Criminología por la Universidad de Málaga		84	90	84	90
					Graduado en Derecho por la Universidad de Málaga		273	294	282	265



MEMORIA DE RESULTADOS DEL SGC DEL CENTRO
CURSO 2021-2022

Facultad de Derecho

CRITERIO	Denominación indicador	TIPO	Titulación	2017-18	2018-19	2019-20	2020-21	2021-22
3	Solicitudes 1ª opción Máster DUA	MÁSTER	Máster Universitario en Abogacía por la Universidad de Málaga		218	176	214	237
			Máster Universitario en Asesoría Jurídica de Empresas por la Universidad de Málaga		34	30	63	58
			Máster Universitario en Criminalidad e Intervención Social en Menores por la Universidad de Málaga		81	82	117	108
			Máster Universitario en Derecho de la Ordenación del Territorio, el Urbanismo y el Medio Ambiente		25	28	31	36
			Máster Universitario en Derecho Penal y Política Criminal por la Universidad de Málaga		39	27	39	42
			Máster Universitario en Mediación por la Universidad de Málaga		35	22	55	41
			Núm Alumnos de Nuevo Ingreso en la Titulación	GRADO	Graduado en Criminología por la Universidad de Málaga		109	111
			Graduado en Derecho por la Universidad de Málaga		373	366	354	347
		MÁSTER	Máster Universitario en Abogacía por la Universidad de Málaga		150	151	155	158



MEMORIA DE RESULTADOS DEL SGC DEL CENTRO
CURSO 2021-2022

Facultad de Derecho

CRITERIO	Denominación indicador	TIPO	Titulación	2017-18	2018-19	2019-20	2020-21	2021-22
3	Núm Alumnos de Nuevo Ingreso en la Titulación	MÁSTER	Máster Universitario en Asesoría Jurídica de Empresas por la Universidad de Málaga		25	31	36	32
			Máster Universitario en Criminalidad e Intervención Social en Menores por la Universidad de Málaga		31	29	27	32
			Máster Universitario en Derecho de la Ordenación del Territorio, el Urbanismo y el Medio Ambiente		15	19	16	34
			Máster Universitario en Derecho Penal y Política Criminal por la Universidad de Málaga		22	20	18	22
	Tasa de ocupación Grados (IN02/IN01)	GRADO	Graduado en Criminología por la Universidad de Málaga		1.03	1.03	1.05	1.05
			Graduado en Derecho por la Universidad de Málaga		1.03	1.03	1.06	1.01
	Tasa de ocupación Máster (IN02/IN01)	MÁSTER	Máster Universitario en Abogacía por la Universidad de Málaga		1.01	0.98	0.99	1.06
			Máster Universitario en Asesoría Jurídica de Empresas por la Universidad de Málaga		0.7	0.85	1	1



MEMORIA DE RESULTADOS DEL SGC DEL CENTRO
CURSO 2021-2022

Facultad de Derecho

CRITERIO	Denominación indicador	TIPO	Titulación	2017-18	2018-19	2019-20	2020-21	2021-22
3	Tasa de ocupación Máster (IN02/IN01)	MÁSTER	Máster Universitario en Criminalidad e Intervención Social en Menores por la Universidad de Málaga		1.03	1	1	1.13
			Máster Universitario en Derecho de la Ordenación del Territorio, el Urbanismo y el Medio Ambiente		0.32	0.37	0.37	0.52
			Máster Universitario en Derecho Penal y Política Criminal por la Universidad de Málaga		0.84	0.88	0.8	1.08
			Máster Universitario en Mediación por la Universidad de Málaga		1.03	0.89	0.94	1.06
	Tasa de demanda Máster (Demanda/oferta)	MÁSTER	Máster Universitario en Abogacía por la Universidad de Málaga		1.36	1.1	1.34	1.48
			Máster Universitario en Asesoría Jurídica de Empresas por la Universidad de Málaga		0.85	0.75	1.58	1.45
			Máster Universitario en Criminalidad e Intervención Social en Menores por la Universidad de Málaga		2.7	2.73	3.9	3.6
			Máster Universitario en Derecho de la Ordenación del Territorio, el Urbanismo y el Medio Ambiente		0.42	0.47	0.52	0.6



MEMORIA DE RESULTADOS DEL SGC DEL CENTRO
CURSO 2021-2022

Facultad de Derecho

CRITERIO	Denominación indicador	TIPO	Titulación	2017-18	2018-19	2019-20	2020-21	2021-22
3	Tasa de demanda Máster (Demanda/oferta)	MÁSTER	Máster Universitario en Derecho Penal y Política Criminal por la Universidad de Málaga		1.56	1.08	1.56	1.68
			Máster Universitario en Mediación por la Universidad de Málaga		1	0.63	1.57	1.17
	Tasa de preferencia Grados	GRADO	Graduado en Criminología por la Universidad de Málaga		2.26	2.32	2.18	2.41
			Graduado en Derecho por la Universidad de Málaga		1.47	1.31	1.48	1.41
	Nota media de admisión (ingreso)	GRADO	Graduado en Criminología por la Universidad de Málaga		10.79	10.71	11.19	11.37
			Graduado en Derecho por la Universidad de Málaga		10.28	9.86	10.75	10.96
	Nota de corte (min nota admisión)	GRADO	Graduado en Criminología por la Universidad de Málaga		10.02	9.99	10.48	10.8
			Graduado en Derecho por la Universidad de Málaga		8.61	7.67	8.88	9.19



MEMORIA DE RESULTADOS DEL SGC DEL CENTRO
CURSO 2021-2022

Facultad de Derecho

CRITERIO	Denominación indicador	TIPO	Titulación	2017-18	2018-19	2019-20	2020-21	2021-22
4	Profesorado Universidad de Málaga	GRADO	Graduado en Criminología por la Universidad de Málaga	76	74	80	82	88
			Graduado en Derecho por la Universidad de Málaga	159	159	148	154	159
		MÁSTER	Máster Universitario en Abogacía por la Universidad de Málaga	71	72	69	69	70
			Máster Universitario en Asesoría Jurídica de Empresas por la Universidad de Málaga	30	31	30	29	29
			Máster Universitario en Criminalidad e Intervención Social en Menores por la Universidad de Málaga	17	20	22	24	27
			Máster Universitario en Derecho de la Ordenación del Territorio, el Urbanismo y el Medio Ambiente					12
			Máster Universitario en Derecho Penal y Política Criminal por la Universidad de Málaga	26	23	24	23	21
			Máster Universitario en Mediación por la Universidad de Málaga	22	22	25	27	26



MEMORIA DE RESULTADOS DEL SGC DEL CENTRO
CURSO 2021-2022

Facultad de Derecho

CRITERIO	Denominación indicador	TIPO	Titulación	2017-18	2018-19	2019-20	2020-21	2021-22		
4	Número de profesores evaluados positivamente con DOCENTIA o similar	GRADO	Graduado en Criminología por la Universidad de Málaga	8	6	8	9	10		
			Graduado en Derecho por la Universidad de Málaga	3	5	11	19	13		
		MÁSTER	Máster Universitario en Abogacía por la Universidad de Málaga	2	1	11	12	9		
			Máster Universitario en Asesoría Jurídica de Empresas por la Universidad de Málaga		1	2	5	2		
			Máster Universitario en Criminalidad e Intervención Social en Menores por la Universidad de Málaga	3	1	2	5	4		
			Máster Universitario en Derecho de la Ordenación del Territorio, el Urbanismo y el Medio Ambiente	1			1	1		
			Máster Universitario en Derecho Penal y Política Criminal por la Universidad de Málaga	2	2	2	4	1		
			Máster Universitario en Mediación por la Universidad de Málaga	1	3	2	3	2		
			Profesores que han realizado cursos de formación	GRADO	Graduado en Criminología por la Universidad de Málaga	31	28	16	14	32



MEMORIA DE RESULTADOS DEL SGC DEL CENTRO CURSO 2021-2022

Facultad de Derecho

CRITERIO	Denominación indicador	TIPO	Titulación	2017-18	2018-19	2019-20	2020-21	2021-22
4	Profesores que han realizado cursos de formación	GRADO	Graduado en Derecho por la Universidad de Málaga	41	37	26	35	52
		MÁSTER	Máster Universitario en Abogacía por la Universidad de Málaga	21	21	12	12	26
			Máster Universitario en Asesoría Jurídica de Empresas por la Universidad de Málaga	11	11	4	6	13
			Máster Universitario en Criminalidad e Intervención Social en Menores por la Universidad de Málaga	11	12	10	8	14
			Máster Universitario en Derecho de la Ordenación del Territorio, el Urbanismo y el Medio Ambiente				3	3
			Máster Universitario en Derecho Penal y Política Criminal por la Universidad de Málaga	8	9	4	4	12
			Máster Universitario en Mediación por la Universidad de Málaga	7	7	10	11	12
			Profesores que participan en Proyectos de Innovación Educativa *	GRADO	Graduado en Criminología por la Universidad de Málaga	11		18
	GRADO	Graduado en Derecho por la Universidad de Málaga		48		67		



MEMORIA DE RESULTADOS DEL SGC DEL CENTRO
CURSO 2021-2022

Facultad de Derecho

CRITERIO	Denominación indicador	TIPO	Titulación	2017-18	2018-19	2019-20	2020-21	2021-22
4	Profesores que participan en Proyectos de Innovación Educativa *	MÁSTER	Máster Universitario en Asesoría Jurídica de Empresas por la Universidad de Málaga	4				
			Máster Universitario en Derecho de la Ordenación del Territorio, el Urbanismo y el Medio Ambiente	1				
			Máster Universitario en Derecho Penal y Política Criminal por la Universidad de Málaga			2		
	profesores doctores	GRADO	Graduado en Criminología por la Universidad de Málaga	50	47	51	48	51
			Graduado en Derecho por la Universidad de Málaga	96	99	101	95	102
		MÁSTER	Máster Universitario en Abogacía por la Universidad de Málaga	32	32	32	32	30
			Máster Universitario en Asesoría Jurídica de Empresas por la Universidad de Málaga	21	23	24	22	24
			Máster Universitario en Criminalidad e Intervención Social en Menores por la Universidad de Málaga	15	14	16	16	18



MEMORIA DE RESULTADOS DEL SGC DEL CENTRO
CURSO 2021-2022

Facultad de Derecho

CRITERIO	Denominación indicador	TIPO	Titulación	2017-18	2018-19	2019-20	2020-21	2021-22
4	profesores doctores	MÁSTER	Máster Universitario en Derecho de la Ordenación del Territorio, el Urbanismo y el Medio Ambiente	10	12	13	12	9
			Máster Universitario en Derecho Penal y Política Criminal por la Universidad de Málaga	18	19	20	21	20
			Máster Universitario en Mediación por la Universidad de Málaga	20	21	22	20	19
	Nivel de satisfacción del estudiante con respecto a la actividad docente Título CANP (1-5)	GRADO	Graduado en Criminología por la Universidad de Málaga			4.16	4.15	4.31
			Graduado en Derecho por la Universidad de Málaga			4.36	4.31	4.31
		MÁSTER	Máster Universitario en Abogacía por la Universidad de Málaga			4.26	4.32	4.39
			Máster Universitario en Asesoría Jurídica de Empresas por la Universidad de Málaga			4.57	4.58	4.54
			Máster Universitario en Criminalidad e Intervención Social en Menores por la Universidad de Málaga			4.36	4.57	4.66
	Máster Universitario en Derecho de la Ordenación del Territorio, el Urbanismo y el Medio Ambiente			4.7	4.47	4.27		



MEMORIA DE RESULTADOS DEL SGC DEL CENTRO CURSO 2021-2022

Facultad de Derecho

CRITERIO	Denominación indicador	TIPO	Titulación	2017-18	2018-19	2019-20	2020-21	2021-22
4	Nivel de satisfacción del estudiante con respecto a la actividad docente Título CANP (1-5)	MÁSTER	Máster Universitario en Derecho Penal y Política Criminal por la Universidad de Málaga			4.54	4.29	4.49
			Máster Universitario en Mediación por la Universidad de Málaga			4.45	4.67	4.49



MEMORIA DE RESULTADOS DEL SGC DEL CENTRO
CURSO 2021-2022

Facultad de Derecho

CRITERIO	Denominación indicador	TIPO	Titulación	2017-18	2018-19	2019-20	2020-21	2021-22
5	Prácticas externas curriculares matriculadas	GRADO	Graduado en Criminología por la Universidad de Málaga	166	175	196	200	195
		MÁSTER	Máster Universitario en Abogacía por la Universidad de Málaga	859	858	865	914	914
			Máster Universitario en Asesoría Jurídica de Empresas por la Universidad de Málaga	17	18	22	34	28
			Máster Universitario en Criminalidad e Intervención Social en Menores por la Universidad de Málaga	17	37	36	24	25
			Máster Universitario en Derecho de la Ordenación del Territorio, el Urbanismo y el Medio Ambiente	13	10	15	9	18
			Máster Universitario en Derecho Penal y Política Criminal por la Universidad de Málaga	5	8	5	9	15
			Máster Universitario en Mediación por la Universidad de Málaga	30	26	33	29	25
			GRADO	Graduado en Derecho por la Universidad de Málaga	88	74	53	116
	Prácticas extracurriculares							



MEMORIA DE RESULTADOS DEL SGC DEL CENTRO
CURSO 2021-2022

Facultad de Derecho

CRITERIO	Denominación indicador	TIPO	Titulación	2017-18	2018-19	2019-20	2020-21	2021-22	
5	Nivel de satisfacción del estudiante con las prácticas externas curriculares	GRADO	Graduado en Criminología por la Universidad de Málaga					4.41	
			Graduado en Derecho por la Universidad de Málaga			4.6	4.84		
		MÁSTER	Máster Universitario en Abogacía por la Universidad de Málaga				4.82	4.75	
			Máster Universitario en Criminalidad e Intervención Social en Menores por la Universidad de Málaga				4.42	4.39	
			Máster Universitario en Derecho de la Ordenación del Territorio, el Urbanismo y el Medio Ambiente				4.58	4.31	
			Máster Universitario en Derecho Penal y Política Criminal por la Universidad de Málaga					4.55	
			Máster Universitario en Mediación por la Universidad de Málaga					4.45	
		Nivel de satisfacción del estudiante con las prácticas externas extracurriculares	GRADO	Graduado en Criminología por la Universidad de Málaga					2.71
				Graduado en Derecho por la Universidad de Málaga			4.32	4.58	4.58
MÁSTER	Máster Universitario en Abogacía por la Universidad de Málaga				4.71	4.48	4.36		



MEMORIA DE RESULTADOS DEL SGC DEL CENTRO
CURSO 2021-2022

Facultad de Derecho

CRITERIO	Denominación indicador	TIPO	Titulación	2017-18	2018-19	2019-20	2020-21	2021-22	
5	Nivel de satisfacción del estudiante con las prácticas externas extracurriculares	MÁSTER	Máster Universitario en Asesoría Jurídica de Empresas por la Universidad de Málaga				4.57	4.48	
			Máster Universitario en Criminalidad e Intervención Social en Menores por la Universidad de Málaga				4		
			Máster Universitario en Derecho de la Ordenación del Territorio, el Urbanismo y el Medio Ambiente				4.29	5	
	Nivel de satisfacción del empresario con las prácticas externas extracurriculares	GRADO	Graduado en Criminología por la Universidad de Málaga						5
			Graduado en Derecho por la Universidad de Málaga			4.29	4.55	4.41	
		MÁSTER	Máster Universitario en Abogacía por la Universidad de Málaga			4.53	4.63	4.37	
			Máster Universitario en Asesoría Jurídica de Empresas por la Universidad de Málaga				3.44	4.33	
			Máster Universitario en Criminalidad e Intervención Social en Menores por la Universidad de Málaga			4.83	3.33		



MEMORIA DE RESULTADOS DEL SGC DEL CENTRO
CURSO 2021-2022

Facultad de Derecho

CRITERIO	Denominación indicador	TIPO	Titulación	2017-18	2018-19	2019-20	2020-21	2021-22
5	Nivel de satisfacción del empresario con las prácticas externas extracurriculares	MÁSTER	Máster Universitario en Derecho de la Ordenación del Territorio, el Urbanismo y el Medio Ambiente			4.5	5	4.67
	Nº de estudiantes en movilidad internacional	GRADO	Graduado en Criminología por la Universidad de Málaga			14	8	27
			Graduado en Derecho por la Universidad de Málaga			49	30	80
		MÁSTER	Máster Universitario en Abogacía por la Universidad de Málaga					1
	Nivel de satisfacción del estudiantes que participa en programas de movilidad saliente	GRADO	Graduado en Criminología por la Universidad de Málaga			3.88	4.75	4.62
			Graduado en Derecho por la Universidad de Málaga			4.57	4.75	4.67
		MÁSTER	Máster Universitario en Abogacía por la Universidad de Málaga					4.5
			Máster Universitario en Derecho Penal y Política Criminal por la Universidad de Málaga			5		
	Número de estudiantes que participan en programas de movilidad entrante	GRADO	Graduado en Criminología por la Universidad de Málaga			7	5	12



MEMORIA DE RESULTADOS DEL SGC DEL CENTRO
CURSO 2021-2022

Facultad de Derecho

CRITERIO	Denominación indicador	TIPO	Titulación	2017-18	2018-19	2019-20	2020-21	2021-22
5	Número de estudiantes que participan en programas de movilidad entrante	GRADO	Graduado en Derecho por la Universidad de Málaga			74	28	67
	Satisfacción con los servicios del Centro	GRADO	Graduado en Criminología por la Universidad de Málaga			3.05	3.87	3.88
			Graduado en Derecho por la Universidad de Málaga			3.25	3.78	3.96
		MÁSTER	Máster Universitario en Abogacía por la Universidad de Málaga			2.11	2.57	3.87
			Máster Universitario en Asesoría Jurídica de Empresas por la Universidad de Málaga			4	4.13	5
			Máster Universitario en Criminalidad e Intervención Social en Menores por la Universidad de Málaga			2.5	4.03	3.86
			Máster Universitario en Derecho de la Ordenación del Territorio, el Urbanismo y el Medio Ambiente			5		
			Máster Universitario en Derecho Penal y Política Criminal por la Universidad de Málaga				4.25	



MEMORIA DE RESULTADOS DEL SGC DEL CENTRO
CURSO 2021-2022

Facultad de Derecho

CRITERIO	Denominación indicador	TIPO	Titulación	2017-18	2018-19	2019-20	2020-21	2021-22
5	Satisfacción con los servicios del Centro	MÁSTER	Máster Universitario en Mediación por la Universidad de Málaga				3.73	3.85
	Nivel de Satisfacción con las Aulas, talleres, laboratorios y otros espacios de docencia	GRADO	Graduado en Criminología por la Universidad de Málaga			2.93	2.84	2.82
			Graduado en Derecho por la Universidad de Málaga			3.25	3.07	3.31
		MÁSTER	Máster Universitario en Abogacía por la Universidad de Málaga			1	1.62	2.71
			Máster Universitario en Asesoría Jurídica de Empresas por la Universidad de Málaga			1	3.79	5
			Máster Universitario en Criminalidad e Intervención Social en Menores por la Universidad de Málaga				3	2.72
			Máster Universitario en Derecho de la Ordenación del Territorio, el Urbanismo y el Medio Ambiente			5		
			Máster Universitario en Derecho Penal y Política Criminal por la Universidad de Málaga				2.5	
			Máster Universitario en Mediación por la Universidad de Málaga				3.6	3.34



MEMORIA DE RESULTADOS DEL SGC DEL CENTRO
CURSO 2021-2022

Facultad de Derecho

CRITERIO	Denominación indicador	TIPO	Titulación	2017-18	2018-19	2019-20	2020-21	2021-22	
5	Nivel de satisfacción del empresario con las prácticas externas curriculares	GRADO	Graduado en Criminología por la Universidad de Málaga					4.13	
			Graduado en Derecho por la Universidad de Málaga			4.72	4.71		
		MÁSTER	Máster Universitario en Abogacía por la Universidad de Málaga				4.42	4.48	
			Máster Universitario en Criminalidad e Intervención Social en Menores por la Universidad de Málaga			4.68	4.36		
			Máster Universitario en Derecho de la Ordenación del Territorio, el Urbanismo y el Medio Ambiente			4.77	4.89		
			Máster Universitario en Derecho Penal y Política Criminal por la Universidad de Málaga				4.41		
			Máster Universitario en Mediación por la Universidad de Málaga				4.48		
		Satisfacción del PAS adscrito al Centro	GRADO	Graduado en Criminología por la Universidad de Málaga		3.89	4.06	3.88	3.93
				Graduado en Derecho por la Universidad de Málaga		3.89	4.06	3.88	3.93
MÁSTER	Máster Universitario en Abogacía por la Universidad de Málaga			3.89	4.06	3.88	3.93		



MEMORIA DE RESULTADOS DEL SGC DEL CENTRO
CURSO 2021-2022

Facultad de Derecho

CRITERIO	Denominación indicador	TIPO	Titulación	2017-18	2018-19	2019-20	2020-21	2021-22
5	Satisfacción del PAS adscrito al Centro	MÁSTER	Máster Universitario en Asesoría Jurídica de Empresas por la Universidad de Málaga		3.89	4.06	3.88	3.93
			Máster Universitario en Criminalidad e Intervención Social en Menores por la Universidad de Málaga		3.89	4.06	3.88	3.93
			Máster Universitario en Derecho de la Ordenación del Territorio, el Urbanismo y el Medio Ambiente		3.89	4.06	3.88	3.93
			Máster Universitario en Derecho Penal y Política Criminal por la Universidad de Málaga		3.89	4.06	3.88	3.93
			Máster Universitario en Mediación por la Universidad de Málaga		3.89	4.06	3.88	3.93



MEMORIA DE RESULTADOS DEL SGC DEL CENTRO CURSO 2021-2022

Facultad de Derecho

CRITERIO	Denominación indicador	TIPO	Titulación	2017-18	2018-19	2019-20	2020-21	2021-22
6	Estudiantes matriculados en la titulación	GRADO	Graduado en Criminología por la Universidad de Málaga		455	474	487	448
			Graduado en Derecho por la Universidad de Málaga		1503	1497	1497	1482
		MÁSTER	Máster Universitario en Abogacía por la Universidad de Málaga		299	301	314	319
			Máster Universitario en Asesoría Jurídica de Empresas por la Universidad de Málaga		47	51	46	51
			Máster Universitario en Criminalidad e Intervención Social en Menores por la Universidad de Málaga		50	43	39	51
			Máster Universitario en Derecho de la Ordenación del Territorio, el Urbanismo y el Medio Ambiente		19	28	29	34
			Máster Universitario en Derecho Penal y Política Criminal por la Universidad de Málaga		29	26	24	33
			Máster Universitario en Mediación por la Universidad de Málaga			79	79	75
			Número medio de créditos matriculados por estudiante	GRADO	Graduado en Criminología por la Universidad de Málaga		57.26	55.96



MEMORIA DE RESULTADOS DEL SGC DEL CENTRO CURSO 2021-2022

Facultad de Derecho

CRITERIO	Denominación indicador	TIPO	Titulación	2017-18	2018-19	2019-20	2020-21	2021-22		
6	Número medio de créditos matriculados por estudiante	GRADO	Graduado en Derecho por la Universidad de Málaga		56.55	56.87	58.06	59		
		MÁSTER	Máster Universitario en Abogacía por la Universidad de Málaga		44.52	45.66	44.41	43.96		
			Máster Universitario en Asesoría Jurídica de Empresas por la Universidad de Málaga		33.7	38.24	48.91	39.65		
			Máster Universitario en Criminalidad e Intervención Social en Menores por la Universidad de Málaga		55.38	59.63	59.1	53.35		
			Máster Universitario en Derecho de la Ordenación del Territorio, el Urbanismo y el Medio Ambiente		46.89	43.07	34.03	45.38		
			Máster Universitario en Derecho Penal y Política Criminal por la Universidad de Málaga		43.76	44.54	46.12	43.73		
			Máster Universitario en Mediación por la Universidad de Málaga			36.82	37.87	36.77		
			Tasa de Rendimiento (dwh)	GRADO	Graduado en Criminología por la Universidad de Málaga		0.88	0.88	0.9	0.87
					Graduado en Derecho por la Universidad de Málaga		0.64	0.77	0.7	0.59



MEMORIA DE RESULTADOS DEL SGC DEL CENTRO
CURSO 2021-2022

Facultad de Derecho

CRITERIO	Denominación indicador	TIPO	Titulación	2017-18	2018-19	2019-20	2020-21	2021-22
6	Tasa de Rendimiento (dwh)	MÁSTER	Máster Universitario en Abogacía por la Universidad de Málaga		0.95	0.98	0.99	0.97
			Máster Universitario en Asesoría Jurídica de Empresas por la Universidad de Málaga		0.84	0.84	0.88	0.86
			Máster Universitario en Criminalidad e Intervención Social en Menores por la Universidad de Málaga		0.86	0.9	0.81	0.9
			Máster Universitario en Derecho de la Ordenación del Territorio, el Urbanismo y el Medio Ambiente		0.59	0.81	0.68	0.71
			Máster Universitario en Derecho Penal y Política Criminal por la Universidad de Málaga		0.82	0.84	0.67	0.78
			Máster Universitario en Mediación por la Universidad de Málaga		0.88	0.88	0.89	0.88
			Tasa de Éxito (dwh)	GRADO	Graduado en Criminología por la Universidad de Málaga		0.94	0.95
			Graduado en Derecho por la Universidad de Málaga		0.82	0.88	0.79	0.75
		MÁSTER	Máster Universitario en Abogacía por la Universidad de Málaga		0.98	1	1	1



MEMORIA DE RESULTADOS DEL SGC DEL CENTRO
CURSO 2021-2022

Facultad de Derecho

CRITERIO	Denominación indicador	TIPO	Titulación	2017-18	2018-19	2019-20	2020-21	2021-22	
6	Tasa de Éxito (dwh)	MÁSTER	Máster Universitario en Asesoría Jurídica de Empresas por la Universidad de Málaga		0.99	0.97	0.99	0.99	
			Máster Universitario en Criminalidad e Intervención Social en Menores por la Universidad de Málaga		1	1	1	1	
			Máster Universitario en Derecho de la Ordenación del Territorio, el Urbanismo y el Medio Ambiente		0.89	1	1	0.96	
			Máster Universitario en Derecho Penal y Política Criminal por la Universidad de Málaga		1	0.99	0.92	0.97	
			Máster Universitario en Mediación por la Universidad de Málaga		1	1	0.99	1	
			Tasa de Eficiencia RD 1393 (Créditos necesarios/ matriculados)	GRADO	Graduado en Criminología por la Universidad de Málaga		0.94	0.93	0.94
			MÁSTER	Graduado en Derecho por la Universidad de Málaga		0.86	0.84	0.84	0.87
				Máster Universitario en Abogacía por la Universidad de Málaga		0.99	0.98	1	1
				Máster Universitario en Asesoría Jurídica de Empresas por la Universidad de Málaga		0.94	0.96	0.98	0.97



MEMORIA DE RESULTADOS DEL SGC DEL CENTRO
CURSO 2021-2022

Facultad de Derecho

CRITERIO	Denominación indicador	TIPO	Titulación	2017-18	2018-19	2019-20	2020-21	2021-22
6	Tasa de Eficiencia RD 1393 (Créditos necesarios/ matriculados)	MÁSTER	Máster Universitario en Criminalidad e Intervención Social en Menores por la Universidad de Málaga		0.98	0.99	0.97	0.96
			Máster Universitario en Derecho de la Ordenación del Territorio, el Urbanismo y el Medio Ambiente		0.92	0.97	0.75	1
			Máster Universitario en Derecho Penal y Política Criminal por la Universidad de Málaga		0.98	0.97	0.93	0.9
	Tasa de Evaluación (dwh)	GRADO	Graduado en Criminología por la Universidad de Málaga		0.93	0.92	0.96	0.94
			Graduado en Derecho por la Universidad de Málaga		0.78	0.88	0.9	0.78
		MÁSTER	Máster Universitario en Abogacía por la Universidad de Málaga		0.98	0.98	0.99	0.97
			Máster Universitario en Asesoría Jurídica de Empresas por la Universidad de Málaga		0.85	0.86	0.89	0.87
			Máster Universitario en Criminalidad e Intervención Social en Menores por la Universidad de Málaga		0.86	0.9	0.82	0.9



MEMORIA DE RESULTADOS DEL SGC DEL CENTRO CURSO 2021-2022

Facultad de Derecho

CRITERIO	Denominación indicador	TIPO	Titulación	2017-18	2018-19	2019-20	2020-21	2021-22
6	Tasa de Evaluación (dwh)	MÁSTER	Máster Universitario en Derecho de la Ordenación del Territorio, el Urbanismo y el Medio Ambiente		0.66	0.81	0.68	0.74
			Máster Universitario en Derecho Penal y Política Criminal por la Universidad de Málaga		0.82	0.84	0.72	0.8
			Máster Universitario en Mediación por la Universidad de Málaga		0.89	0.88	0.9	0.88
	Estudiantes egresados	GRADO	Graduado en Criminología por la Universidad de Málaga		77	95	117	86
			Graduado en Derecho por la Universidad de Málaga		239	282	259	241
		MÁSTER	Máster Universitario en Abogacía por la Universidad de Málaga		139	138	147	142
			Máster Universitario en Asesoría Jurídica de Empresas por la Universidad de Málaga		18	27	23	17
			Máster Universitario en Criminalidad e Intervención Social en Menores por la Universidad de Málaga		25	28	23	17
	Máster Universitario en Derecho de la Ordenación del Territorio, el Urbanismo y el Medio Ambiente		5	10	7	5		



MEMORIA DE RESULTADOS DEL SGC DEL CENTRO CURSO 2021-2022

Facultad de Derecho

CRITERIO	Denominación indicador	TIPO	Titulación	2017-18	2018-19	2019-20	2020-21	2021-22
6	Estudiantes egresados	MÁSTER	Máster Universitario en Derecho Penal y Política Criminal por la Universidad de Málaga		16	15	8	5
	Tasa de Abandono Grados DWH	GRADO	Graduado en Criminología por la Universidad de Málaga	0.13	0.09	0.12	0.1	
			Graduado en Derecho por la Universidad de Málaga	0.17	0.2	0.13	0.15	
		MÁSTER	Máster Universitario en Abogacía por la Universidad de Málaga	0.05	0.03	0.01	0.02	
			Máster Universitario en Asesoría Jurídica de Empresas por la Universidad de Málaga	0.13	0.12	0.16	0.08	
			Máster Universitario en Criminalidad e Intervención Social en Menores por la Universidad de Málaga	0.04	0.03	0	0.15	
			Máster Universitario en Derecho de la Ordenación del Territorio, el Urbanismo y el Medio Ambiente	0.12	0.33	0.11	0.38	
			Máster Universitario en Derecho Penal y Política Criminal por la Universidad de Málaga	0.47	0.23	0.15	0.28	
			Máster Universitario en Mediación por la Universidad de Málaga	0.07	0	0.06	0.03	



MEMORIA DE RESULTADOS DEL SGC DEL CENTRO
CURSO 2021-2022

Facultad de Derecho

CRITERIO	Denominación indicador	TIPO	Titulación	2017-18	2018-19	2019-20	2020-21	2021-22
6	Tasa de cambio del estudio en 1er año (cohorte de nuevo ingreso) SIU	GRADO	Graduado en Criminología por la Universidad de Málaga	0.04	0.02			
			Graduado en Derecho por la Universidad de Málaga	0.07	0.13			
		MÁSTER	Máster Universitario en Abogacía por la Universidad de Málaga	0	0.01			
			Máster Universitario en Asesoría Jurídica de Empresas por la Universidad de Málaga	0.04	0.04			
			Máster Universitario en Criminalidad e Intervención Social en Menores por la Universidad de Málaga	0	0			
			Máster Universitario en Derecho de la Ordenación del Territorio, el Urbanismo y el Medio Ambiente	0	0.07			
			Máster Universitario en Derecho Penal y Política Criminal por la Universidad de Málaga	0.21	0.09			
			Máster Universitario en Mediación por la Universidad de Málaga	0	0			
	Tasa de graduación RD Grados DWH	GRADO	Graduado en Criminología por la Universidad de Málaga	0.73	0.63	0.6	0.75	0.74



MEMORIA DE RESULTADOS DEL SGC DEL CENTRO
CURSO 2021-2022

Facultad de Derecho

CRITERIO	Denominación indicador	TIPO	Titulación	2017-18	2018-19	2019-20	2020-21	2021-22
6	Tasa de graduación RD Grados DWH	GRADO	Graduado en Derecho por la Universidad de Málaga	0.39	0.5	0.52	0.55	0.47
	Tasa de graduación RD Máster DWH	MÁSTER	Máster Universitario en Asesoría Jurídica de Empresas por la Universidad de Málaga	0.55	0.65	0.64	0.71	0.69
			Máster Universitario en Criminalidad e Intervención Social en Menores por la Universidad de Málaga	0.93	0.85	0.62	0.87	0.93
			Máster Universitario en Derecho de la Ordenación del Territorio, el Urbanismo y el Medio Ambiente	0.27	0.71	0.4	0.5	0.13
	Duración media Grados de 4 años	GRADO	Graduado en Criminología por la Universidad de Málaga	4.4	4.57	4.73	4.7	
			Graduado en Derecho por la Universidad de Málaga	5.12	5.12	5.27	5.12	
	Duración media Másteres de 1 año	MÁSTER	Máster Universitario en Asesoría Jurídica de Empresas por la Universidad de Málaga	1.88	1.78	1.44	1.13	
			Máster Universitario en Derecho de la Ordenación del Territorio, el Urbanismo y el Medio Ambiente	1.53	1.2	1.2	2.5	



MEMORIA DE RESULTADOS DEL SGC DEL CENTRO CURSO 2021-2022

Facultad de Derecho

CRITERIO	Denominación indicador	TIPO	Titulación	2017-18	2018-19	2019-20	2020-21	2021-22
6	Duración media Másteres de 1 año	MÁSTER	Máster Universitario en Derecho Penal y Política Criminal por la Universidad de Málaga	1.18	1.38	1.2	1.5	
	Duración media Másteres de 2 año	MÁSTER	Máster Universitario en Abogacía por la Universidad de Málaga	2.04	2.03	2.05	2.02	
			Máster Universitario en Criminalidad e Intervención Social en Menores por la Universidad de Málaga	1.7	1.44	1.43	2.08	
			Máster Universitario en Mediación por la Universidad de Málaga	2	2.08	2.29	2.15	
	Tasa de renovación de la titulación SIU %	GRADO	Graduado en Criminología por la Universidad de Málaga	24.41	23.75	22.74	24.85	
			Graduado en Derecho por la Universidad de Málaga	24.77	23.12	21.86	23.47	
		MÁSTER	Máster Universitario en Abogacía por la Universidad de Málaga	50.17	50.17	11.33	49.21	
			Máster Universitario en Asesoría Jurídica de Empresas por la Universidad de Málaga	52.27	53.19	19.61	78.72	
			Máster Universitario en Criminalidad e Intervención Social en Menores por la Universidad de Málaga	58.54	62	18.18	52.17	



MEMORIA DE RESULTADOS DEL SGC DEL CENTRO CURSO 2021-2022

Facultad de Derecho

CRITERIO	Denominación indicador	TIPO	Titulación	2017-18	2018-19	2019-20	2020-21	2021-22
6	Tasa de renovación de la titulación SIIU %	MÁSTER	Máster Universitario en Derecho de la Ordenación del Territorio, el Urbanismo y el Medio Ambiente	70.83	78.95	10.71	50	
			Máster Universitario en Derecho Penal y Política Criminal por la Universidad de Málaga	61.29	79.31	38.46	80.77	
			Máster Universitario en Mediación por la Universidad de Málaga	47.46	51.61	6.33	44.16	
	Nivel de Satisfacción del Estudiante con la coordinación del profesorado	GRADO	Graduado en Criminología por la Universidad de Málaga	2.79	3.11		3.04	3.04
			Graduado en Derecho por la Universidad de Málaga	2.27	2.56		2.49	3.07
		MÁSTER	Máster Universitario en Abogacía por la Universidad de Málaga	1.64	1.33		1.22	2.61
			Máster Universitario en Asesoría Jurídica de Empresas por la Universidad de Málaga	2.84	3.13		3	4
			Máster Universitario en Criminalidad e Intervención Social en Menores por la Universidad de Málaga	2.5	1.83		1.89	2.05
			Máster Universitario en Derecho de la Ordenación del Territorio, el Urbanismo y el Medio Ambiente	2.47	3.8			



MEMORIA DE RESULTADOS DEL SGC DEL CENTRO
CURSO 2021-2022

Facultad de Derecho

CRITERIO	Denominación indicador	TIPO	Titulación	2017-18	2018-19	2019-20	2020-21	2021-22
6	Nivel de Satisfacción del Estudiante con la coordinación del profesorado	MÁSTER	Máster Universitario en Derecho Penal y Política Criminal por la Universidad de Málaga	3.16	3.73		4.75	
			Máster Universitario en Mediación por la Universidad de Málaga	1.75	3		3	2.85
	Satisfacción del estudiante con el cumplimiento de la planificación (P2 y 1 CANP)	GRADO	Graduado en Criminología por la Universidad de Málaga	3.95	4.34	4.31	4.28	4.39
			Graduado en Derecho por la Universidad de Málaga	4.08	4.42	4.52	4.42	4.47
		MÁSTER	Máster Universitario en Abogacía por la Universidad de Málaga		4.4	4.16	4.35	4.4
			Máster Universitario en Asesoría Jurídica de Empresas por la Universidad de Málaga	4.2	4.82	4.77	4.56	4.58
			Máster Universitario en Criminalidad e Intervención Social en Menores por la Universidad de Málaga		4.77	4.44	4.66	4.78
			Máster Universitario en Derecho de la Ordenación del Territorio, el Urbanismo y el Medio Ambiente	3.7	4.6	4.73	4.6	4.38
			Máster Universitario en Derecho Penal y Política Criminal por la Universidad de Málaga	3.96	4.54	4.65	4.47	4.51



MEMORIA DE RESULTADOS DEL SGC DEL CENTRO
CURSO 2021-2022

Facultad de Derecho

CRITERIO	Denominación indicador	TIPO	Titulación	2017-18	2018-19	2019-20	2020-21	2021-22
6	Satisfacción del estudiante con el cumplimiento de la planificación (P2 y 1 CANP)	MÁSTER	Máster Universitario en Mediación por la Universidad de Málaga	4.31	4.09	4.45	4.76	4.57
	Satisfacción del estudiante con los sistemas de evaluación (P11 y 12 CANP)	GRADO	Graduado en Criminología por la Universidad de Málaga	3.6	4	3.93	4	4.17
			Graduado en Derecho por la Universidad de Málaga	3.82	4.04	4.19	4.16	4.06
		MÁSTER	Máster Universitario en Abogacía por la Universidad de Málaga		3.91	4.14	3.83	4.34
			Máster Universitario en Asesoría Jurídica de Empresas por la Universidad de Málaga	4.29	4.64	4.49	4.46	4.49
			Máster Universitario en Criminalidad e Intervención Social en Menores por la Universidad de Málaga		4.51	4.34	4.36	4.55
			Máster Universitario en Derecho de la Ordenación del Territorio, el Urbanismo y el Medio Ambiente	3.61	4.1	4.6	4.35	4.1
			Máster Universitario en Derecho Penal y Política Criminal por la Universidad de Málaga	3.84	4.32	4.6	3.91	4.34



MEMORIA DE RESULTADOS DEL SGC DEL CENTRO
CURSO 2021-2022

Facultad de Derecho

CRITERIO	Denominación indicador	TIPO	Titulación	2017-18	2018-19	2019-20	2020-21	2021-22
6	Satisfacción del estudiante con los sistemas de evaluación (P11 y 12 CANP)	MÁSTER	Máster Universitario en Mediación por la Universidad de Málaga	4.32	3.95	4.41	4.65	4.39
	Nivel de Satisfacción de los estudiantes con los estudios	GRADO	Graduado en Criminología por la Universidad de Málaga				3.6	3.64
			Graduado en Derecho por la Universidad de Málaga				3.21	3.42
		MÁSTER	Máster Universitario en Abogacía por la Universidad de Málaga				1.44	2.9
			Máster Universitario en Asesoría Jurídica de Empresas por la Universidad de Málaga				3.25	4
			Máster Universitario en Criminalidad e Intervención Social en Menores por la Universidad de Málaga				3.22	2.85
			Máster Universitario en Derecho Penal y Política Criminal por la Universidad de Málaga				3.5	
			Máster Universitario en Mediación por la Universidad de Málaga				3.29	3.11



MEMORIA DE RESULTADOS DEL SGC DEL CENTRO
CURSO 2021-2022

Facultad de Derecho

CRITERIO	Denominación indicador	TIPO	Titulación	2017-18	2018-19	2019-20	2020-21	2021-22		
6	Valoración media de la satisfacción de los egresados (media todas las preguntas)	GRADO	Graduado en Criminología por la Universidad de Málaga			3.1	3.35	3.55		
			Graduado en Derecho por la Universidad de Málaga			3.24	3.02	3.45		
		MÁSTER	Máster Universitario en Abogacía por la Universidad de Málaga			3.14		3.19		
			Máster Universitario en Asesoría Jurídica de Empresas por la Universidad de Málaga			2.67	3	4.07		
			Máster Universitario en Criminalidad e Intervención Social en Menores por la Universidad de Málaga			3.44		3.54		
			Máster Universitario en Derecho de la Ordenación del Territorio, el Urbanismo y el Medio Ambiente			4.19				
			Máster Universitario en Derecho Penal y Política Criminal por la Universidad de Málaga			4.12		3.92		
			Máster Universitario en Mediación por la Universidad de Málaga			3.12	3.67	3.6		
			Nota media TFG-M	GRADO	Graduado en Criminología por la Universidad de Málaga			7.34	7.66	7.13



MEMORIA DE RESULTADOS DEL SGC DEL CENTRO CURSO 2021-2022

Facultad de Derecho

CRITERIO	Denominación indicador	TIPO	Titulación	2017-18	2018-19	2019-20	2020-21	2021-22	
6	Nota media TFG-M	GRADO	Graduado en Derecho por la Universidad de Málaga			7.55	7.29	6.9	
		MÁSTER	Máster Universitario en Abogacía por la Universidad de Málaga			7.46	7.83	8.11	
			Máster Universitario en Asesoría Jurídica de Empresas por la Universidad de Málaga			8.12	7.83	8.36	
			Máster Universitario en Criminalidad e Intervención Social en Menores por la Universidad de Málaga			7.28	7.67	7.74	
			Máster Universitario en Derecho de la Ordenación del Territorio, el Urbanismo y el Medio Ambiente			7.55	8.12	6.82	
			Máster Universitario en Derecho Penal y Política Criminal por la Universidad de Málaga			8.44	7.5	8.48	
			Máster Universitario en Mediación por la Universidad de Málaga			7.49	7.53	7.08	
			MÁSTER	Máster Universitario en Abogacía por la Universidad de Málaga			0.85		
				Máster Universitario en Asesoría Jurídica de Empresas por la Universidad de Málaga			0.56	0.54	
			Tasa de idoneidad (cohorte nuevo ingreso)						



MEMORIA DE RESULTADOS DEL SGC DEL CENTRO
CURSO 2021-2022

Facultad de Derecho

CRITERIO	Denominación indicador	TIPO	Titulación	2017-18	2018-19	2019-20	2020-21	2021-22
6	Tasa de idoneidad (cohorte nuevo ingreso)	MÁSTER	Máster Universitario en Criminalidad e Intervención Social en Menores por la Universidad de Málaga			0		
			Máster Universitario en Derecho de la Ordenación del Territorio, el Urbanismo y el Medio Ambiente			0	0.15	
			Máster Universitario en Derecho Penal y Política Criminal por la Universidad de Málaga			0.57	0.44	
			Máster Universitario en Mediación por la Universidad de Málaga			0		
	Satisfacción del egresado con el trabajo fin de estudios	GRADO	Graduado en Criminología por la Universidad de Málaga			3.46	4	3.88
			Graduado en Derecho por la Universidad de Málaga			3.5	3.08	4.04
		MÁSTER	Máster Universitario en Abogacía por la Universidad de Málaga			3.58		3
Máster Universitario en Asesoría Jurídica de Empresas por la Universidad de Málaga					3	5	4.22	
Máster Universitario en Criminalidad e Intervención Social en Menores por la Universidad de Málaga					3		3	



MEMORIA DE RESULTADOS DEL SGC DEL CENTRO
CURSO 2021-2022

Facultad de Derecho

CRITERIO	Denominación indicador	TIPO	Titulación	2017-18	2018-19	2019-20	2020-21	2021-22
6	Satisfacción del egresado con el trabajo fin de estudios	MÁSTER	Máster Universitario en Derecho de la Ordenación del Territorio, el Urbanismo y el Medio Ambiente			4.5		
			Máster Universitario en Derecho Penal y Política Criminal por la Universidad de Málaga			4.5		4.12
			Máster Universitario en Mediación por la Universidad de Málaga			3		3.6
	Tasa de adecuación de la titulación	GRADO	Graduado en Criminología por la Universidad de Málaga	0.41	0.45	0.44	0.48	0.43
			Graduado en Derecho por la Universidad de Málaga	0.83	0.7	0.78	0.72	0.72



MEMORIA DE RESULTADOS DEL SGC DEL CENTRO
CURSO 2021-2022

Facultad de Derecho

CRITERIO	Denominación indicador	TIPO	Titulación	2017-18	2018-19	2019-20	2020-21	2021-22
7	Tasa de afiliación a la SS a los cuatro años de terminar (Estudio Junta de Andalucía))	GRADO	Graduado en Criminología por la Universidad de Málaga	0.88	0.88	0.76		
			Graduado en Derecho por la Universidad de Málaga	0.83	0.85	0.78		
		MÁSTER	Máster Universitario en Abogacía por la Universidad de Málaga	0.8		0.79		
			Máster Universitario en Asesoría Jurídica de Empresas por la Universidad de Málaga	0.87	1	0.83		
			Máster Universitario en Criminalidad e Intervención Social en Menores por la Universidad de Málaga	0.63	1	0.8		
			Máster Universitario en Derecho de la Ordenación del Territorio, el Urbanismo y el Medio Ambiente	0.87	1	0.83		
			Máster Universitario en Derecho Penal y Política Criminal por la Universidad de Málaga	0.87	1	0.83		
			Máster Universitario en Mediación por la Universidad de Málaga	0.87	1	0.83		



MEMORIA DE RESULTADOS DEL SGC DEL CENTRO
CURSO 2021-2022

Facultad de Derecho

CRITERIO	Denominación indicador	TIPO	Titulación	2017-18	2018-19	2019-20	2020-21	2021-22
7	Nivel de Satisfacción del Estudiante apoyo a la formación (seminarios, talleres, charlas, etc)	GRADO	Graduado en Criminología por la Universidad de Málaga	3.67	3.6	3	2.99	2.89
			Graduado en Derecho por la Universidad de Málaga	3.09	3.36	2.95	3.19	3.49
		MÁSTER	Máster Universitario en Abogacía por la Universidad de Málaga	3.54	2.25	1	1.22	2.24
			Máster Universitario en Asesoría Jurídica de Empresas por la Universidad de Málaga	3.06	4.08	2	3.75	4
			Máster Universitario en Criminalidad e Intervención Social en Menores por la Universidad de Málaga	2	3	3	3.75	3
			Máster Universitario en Derecho de la Ordenación del Territorio, el Urbanismo y el Medio Ambiente	4.69	3.88	5		
			Máster Universitario en Derecho Penal y Política Criminal por la Universidad de Málaga	4	4		2.67	
			Máster Universitario en Mediación por la Universidad de Málaga	3.5	4.4		4	2.52



MEMORIA DE RESULTADOS DEL SGC DEL CENTRO CURSO 2021-2022

Facultad de Derecho

CRITERIO	Denominación indicador	TIPO	Titulación	2017-18	2018-19	2019-20	2020-21	2021-22
7	Nivel de satisfacción del estudiantes con la orientación profesional	GRADO	Graduado en Criminología por la Universidad de Málaga			5	4.83	4.46
			Graduado en Derecho por la Universidad de Málaga			4.5	4.6	4.61
		MÁSTER	Máster Universitario en Abogacía por la Universidad de Málaga				4.5	
			Máster Universitario en Mediación por la Universidad de Málaga				4.96	



UNIVERSIDAD
DE MÁLAGA



ANEXO 1 DE LA MEMORIA DE RESULTADOS DEL SGC: INFORMES INTEGRADOS DEL CENTRO Y DE LAS TITULACIONES

**Facultad de Derecho
Universidad de Málaga**

Curso académico 2021/2022

ÍNDICE DE CONTENIDOS

INFORMES INTEGRADOS POR CENTRO Y POR TÍTULOS DE GRADO Y MÁSTER UNIVERSITARIO

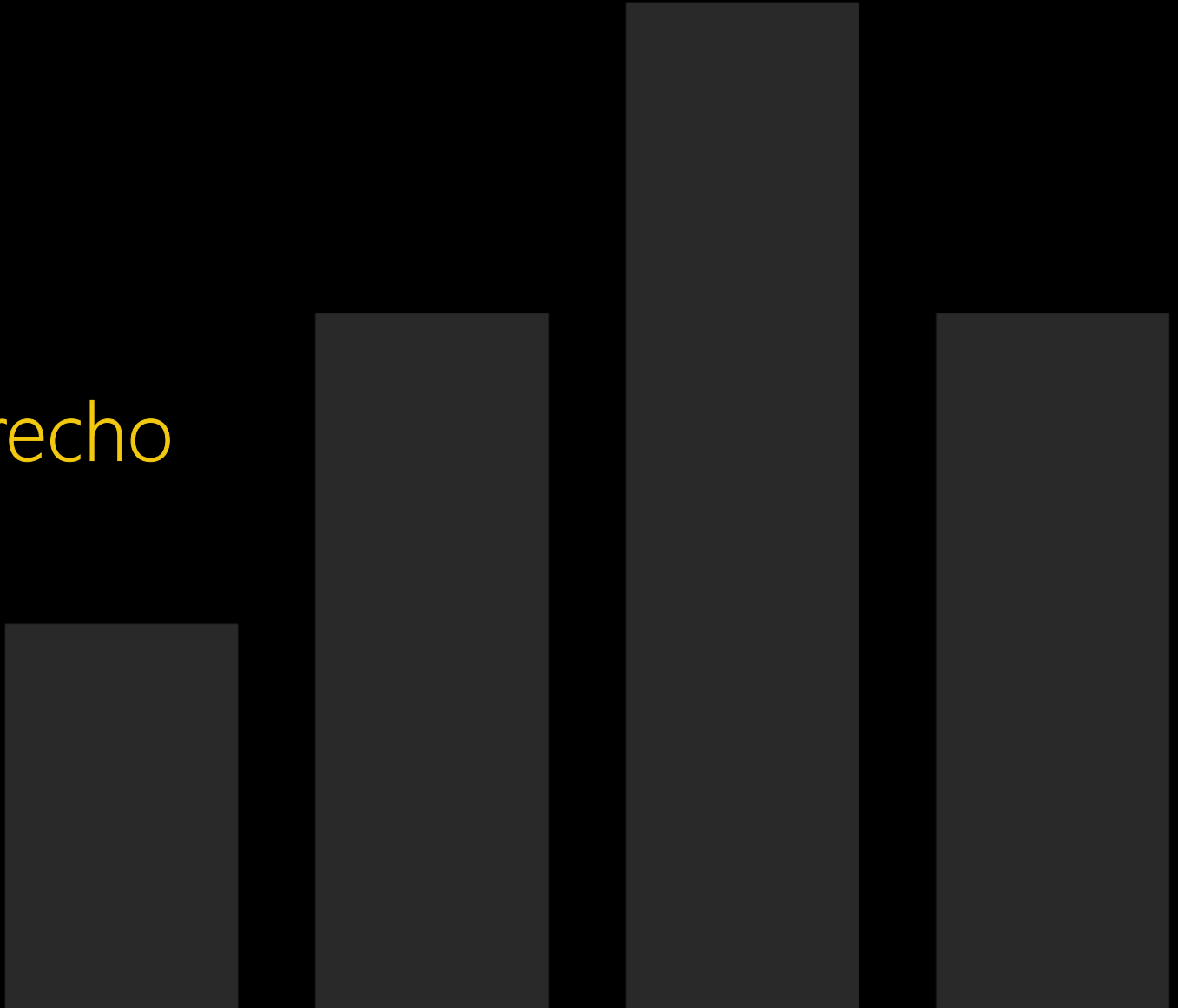
1. FACULTAD DE DERECHO.....	105
2. GRADUADO/A EN DERECHO.....	131
3. GRADUADO/A EN CRIMINOLOGÍA.....	157
4. MÁSTER UNIVERSITARIO EN ABOGACÍA.....	183
5. MÁSTER UNIVERSITARIO EN ASESORÍA JURÍDICA DE EMPRESAS.....	209
6. MÁSTER UNIVERSITARIO EN CRIMINALIDAD E INTERVENCIÓN SOCIAL EN MENORES.....	235
7. MÁSTER UNIVERSITARIO EN DERECHO DE LA ORDENACIÓN DEL TERRITORIO, EL URBANISMO Y EL MEDIO AMBIENTE.....	261
8. MÁSTER UNIVERSITARIO EN DERECHO PENAL Y POLÍTICA CRIMINAL.....	287
9. MÁSTER UNIVERSITARIO EN MEDIACIÓN.....	313

Facultad de Derecho

[View in Power BI](#) ↗

Last data refresh:
17/12/2023 20:17:23 UTC

Downloaded at:
18/12/2023 18:08:12 UTC





SELECCIONAR TÍTULO

OFERTA Y DEMANDA

MATRÍCULA

GRADUADOS

RESULTADOS DE TÍTULOS

RESULTADOS DE ASIGNATURAS

PRÁCTICAS E INSERCIÓN LABORAL

MOVILIDAD

PROFESORADO

SATISFACCIÓN

INDICADORES DE TÍTULOS

INFORMES DE TÍTULOS

PORTAL DE TRANSPARENCIA

GRADOS

Indicadores de Oferta y Demanda Grados

● Ocupación de la titulación ● Preferencia de la titulación



GRADOS

	2019-20	2020-21	2021-22	2022-23
N_PLAZAS_OFERTADAS para 1	435	435	435	435
Solicitudes en primera opción	682	720	723	743
IN02. Matrícula fase final (número de plazas autorizadas DUA)	447	459	443	453
IN03. Matrícula estudiantes en primera opción	384	366	355	362
IN05. Tasa de ocupación de la titulación (matricula/oferta)	102,76 %	105,52 %	101,84 %	104,14 %
IN06. Tasa de preferencia de la titulación (solicitudes 1º opción/oferta)	156,8 %	165,5 %	166,2 %	170,8 %
IN54. Tasa de adecuación	65,54 %	63,75 %	61,27 %	60,97 %
Nota de corte	7,67	8,88		
IN07. Promedio de Nota admisión. Estudiantes procedentes de PAU	10,07	10,86	11,06	

MÁSTER

Máster

● Tasa de Matrícula (Matrícula/Oferta*100) ● Tasa de Demanda (Demanda/Oferta*100)



MÁSTER

	2018-19	2019-20	2020-21	2021-22	2022-23
IN01. Número de plazas ofertadas Máster	350	350	350	350	320
Solicitudes totales			1630	1707	1520
Solicitudes en primera opción	432	365	519	522	425
IN02. Matrícula fase final (número de plazas autorizadas DUA)	296	296	304	339	295
IN05. Tasa de ocupación de la titulación	84,57 %	84,57 %	86,86 %	96,86 %	92,19 %
IN06. Tasa de demanda (Demanda/Oferta)			155,24 %	487,71 %	158,33 %
IN06. Tasa de demanda (preferencia primera opción)	123,43 %	104,29 %	148,29 %	149,14 %	132,81 %



PERFIL DE INGRESO

NACIONALIDAD ESTUDIANTES

BECAS MEC

SELECCIONAR TÍTULO

OFERTA Y DEMANDA

MATRÍCULA

GRADUADOS

RESULTADOS DE TÍTULOS

RESULTADOS DE ASIGNATURAS

PRÁCTICAS E INSERCIÓN LABORAL

MOVILIDAD

PROFESORADO

SATISFACCIÓN

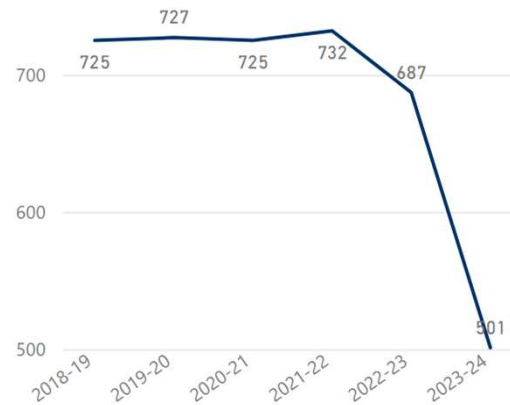
INDICADORES DE TÍTULOS

INFORMES DE TÍTULOS

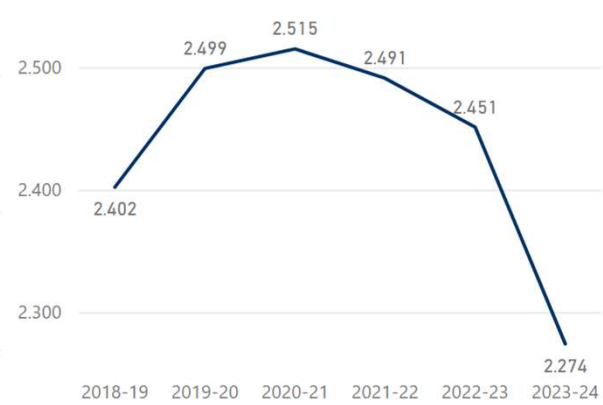
GRADO

MÁSTER

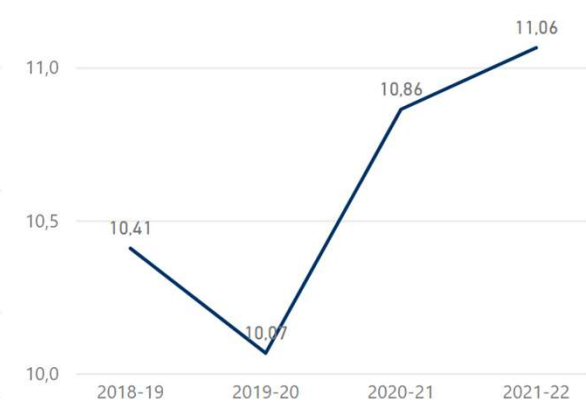
Nº de alumnos de nuevo ingreso



Nº de Alumnos Matriculados



Notas medias de admisión



	2018-19	2019-20	2020-21	2021-22	2022-23	2023-24
IN04_ Núm. Alumnos de Nuevo Ingreso en la Titulación	725	727	725	732	687	501
IN09. Estudiantes matriculados en la titulación	2.402	2.499	2.515	2.491	2.451	2.274
IN10. Número medio de créditos matriculados por estudiante	54,49	54,10	54,59	55,08	54,13	54,54
Núm. Créditos Superados dividido por Núm. Alumnos	39,88	44,43	42,70	38,70	38,80	0,01
IN07. Nota media de admisión (ingreso)	10,41	10,07	10,86	11,06		
IN08. Nota de corte (min. nota admisión)	8,61	7,67	8,88	9,19		

PERFIL DE LOS ESTUDIANTES MATRICULADOS DE NUEVO INGRESO

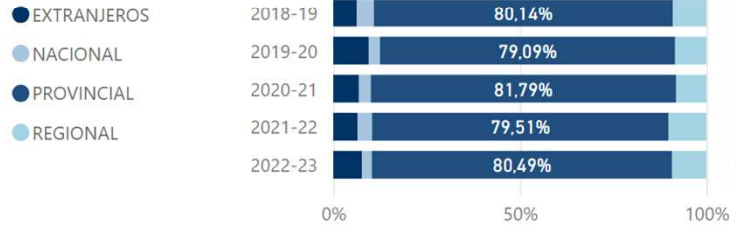
Facultad de Derecho



PERFIL ESTUDIANTES MATRICULADOS

Alumnos según residencia familiar

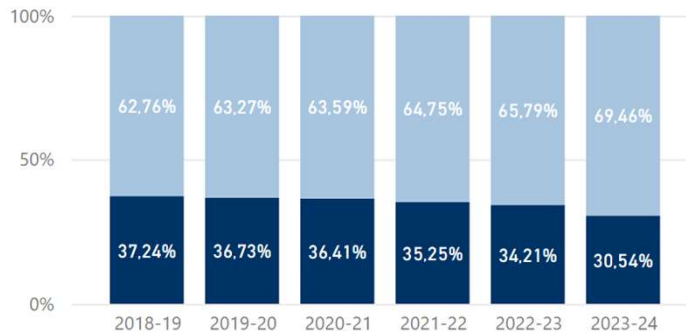
Tipo de Provincia de Res...



CURSO	EXTRANJEROS	NACIONAL	PROVINCIAL	REGIONAL	Total
2023-24	58	13	396	34	501
2022-23	53	18	553	63	687
2021-22	48	28	582	74	732
2020-21	50	23	593	59	725
2019-20	69	22	575	61	727
2018-19	46	33	581	65	725

Alumnos por curso y sexo

Sexo ● HOMBRE ● MUJER



Estudiantes de nuevo ingreso por vía de acceso

Vía Acceso	2020-21	2021-22	2022-23
TRASLADO DE EXPEDIENTE DESDE OTRO ESTUDIO DE GRADO (AL MENOS 30 CRÉDITOS RECONOCIDOS)	9	19	7
TÍTULO SUPERIOR NO UNIVERSITARIO			1
PRUEBAS DE ACCESO A LA UNIVERSIDAD	415	428	418
PRUEBA DE ACCESO BACHILLER EXTRANJERO			0
POSESIÓN TÍTULO ENSEÑANZAS F.P., ARTÍSTICAS O DEPORTIVAS	0	3	8
POSESIÓN TÍTULO DE GRADO, DIPLOM., I.T, ARQ., LIC., ING		0	
POSESIÓN DE TÍTULO OFICIAL ESPAÑOL	1	1	0
NO CONSTA	5	6	3
MAYORES DE 45 AÑOS	3	1	1
MAYORES DE 40 AÑOS	5	4	1
MAYORES DE 25 AÑOS	6	7	10
MASTER	4	6	3
LICENCIATURA, INGENIERÍA O ARQUITECTURA	16	27	18
Total	601	646	576

Sexo	2018-19	2019-20	2020-21	2021-22	2022-23	2023-24
HOMBRE	270	267	264	258	235	153
MUJER	455	460	461	474	452	348
Total	725	727	725	732	687	501

CURSO	IN07. Nota media de admisión (ingreso)
2021-22	11,06
2020-21	10,86
2019-20	10,07
2018-19	10,41

País Nacionalidad de los estudiantes de nuevo ingreso último curso

País Nacionalidad ● ALEMANIA ● ANGUILA ● ARGENTINA ● BIELORRUSIA ● BOLIVIA ● BRASIL



- INICIO
- OFERTA Y DEMANDA
- MATRÍCULA
- GRADUADOS
- RESULTADOS DE TÍTULOS
- RESULTADOS DE ASIGNATURAS
- PRÁCTICAS E INSERCIÓN LABORAL
- MOVILIDAD
- PROFESORADO
- SATISFACCIÓN
- INDICADORES DE TÍTULOS
- INFORMES DE TÍTULOS



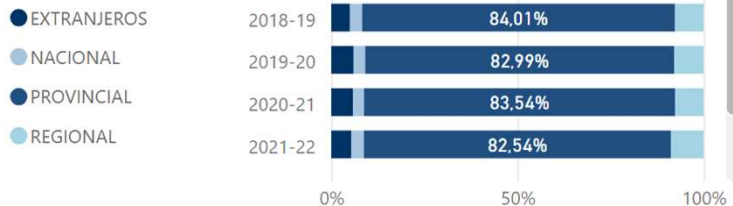
PERFIL DE LOS ESTUDIANTES MATRICULADOS

Facultad de Derecho



Alumnos según residencia familiar

Tipo de Provincia de Res...



CURSO	EXTRANJEROS	NACIONAL	PROVINCIAL	REGIONAL	Total
2023-24	157	59	1872	186	2274
2022-23	140	78	2015	218	2451
2021-22	135	83	2056	217	2491
2020-21	147	74	2101	193	2515
2019-20	150	78	2074	197	2499
2018-19	121	78	2018	185	2402

Rango de edad del alumno según el INE	2018-19	2019-20	2020-21	2021-22	2022-23	2023-24
De 40 años y más	114	122	123	103	105	94
De 35 a 39 años	44	48	51	47	42	34
De 30 a 34 años	96	106	105	116	102	76
De 29 años	35	42	35	39	35	28
De 28 años	52	49	41	45	42	23
De 27 años	63	52	71	60	38	41
De 26 años	68	93	87	65	63	64
De 25 años	103	120	94	99	90	112
De 24 años	147	139	144	127	165	129
De 23 años	167	192	184	203	194	171
De 22 años	226	235	251	239	231	181
De 21 años	307	339	322	343	311	336
De 20 años	340	324	349	313	341	361
De 19 años	317	340	311	353	363	326
De 18 años y menos	323	298	347	339	329	298
Total	2402	2499	2515	2491	2451	2274

Alumnos por curso y sexo

Sexo ● HOMBRE ● MUJER



Sexo	2018-19	2019-20	2020-21	2021-22	2022-23	2023-24
HOMBRE	908	914	903	873	867	770
MUJER	1494	1585	1612	1618	1584	1504
Total	2402	2499	2515	2491	2451	2274

- INICIO
- OFERTA Y DEMANDA
- MATRÍCULA
- GRADUADOS
- RESULTADOS DE TÍTULOS
- RESULTADOS DE ASIGNATURAS
- PRÁCTICAS E INSERCIÓN LABORAL
- MOVILIDAD
- PROFESORADO
- SATISFACCIÓN
- INDICADORES DE TÍTULOS
- INFORMES DE TÍTULOS



NOTA: Los datos del curso 2019-20 no incorporan las renunciaciones debido al COVID19

DETALLE PAÍSES ORIGEN Y DESTINO

GRADO

MÁSTER

	2015-16	2016-17	2017-18	2018-19	2019-20	2020-21	2021-22	2022-23
In09_Núm. Alumnos	2382	2393	2399	2402	2499	2515	2491	2451
IN36. Número de estudiantes que participan en movilidad saliente ERASMUS		39	33	33	47	16	59	
IN36. Número de estudiantes que participan en movilidad saliente (Resto de programas)		4	8	6	4			
Recuento de IN36. Número de estudiantes que participan en movilidad saliente dividido por Núm. Alumnos Graduados		8,69 %	9,27 %	8,73 %	10,28 %	6,30 %	19,15 %	
IN36. Número de estudiantes que participan en movilidad saliente para SICUE-SENECA		6	11	7	12	22	49	
IN36. Número de estudiantes que participan en programas de movilidad saliente (Erasmus+Resto)		49	52	46	63	38	108	
IN37. Nivel de satisfacción del estudiante que participa en programas de movilidad saliente	4,91	4,73	4,59	4,31	4,48	4,75	4,60	
IN38_Número de estudiantes que participan en programas de movilidad entrante	61	53	58	74	81	33	79	

SELECCIONAR TÍTULO

OFERTA Y DEMANDA

MATRÍCULA

GRADUADOS

RESULTADOS DE TÍTULOS

RESULTADOS DE ASIGNATURAS

PRÁCTICAS E INSERCIÓN LABORAL

MOVILIDAD

PROFESORADO

SATISFACCIÓN

INDICADORES DE TÍTULOS

INFORMES DE TÍTULOS

PORTAL DE TRANSPARENCIA



ANÁLISIS EVOLUTIVO

Países diferentes de acogida

55

MOVILIDAD. PAÍSES DE ORIGEN Y DESTINO

Facultad de Derecho

GRADO

MÁSTER

Países diferentes de destino

25

	2018-19	2019-20	2020-21	2021-22
IN36_Número de estudiantes que participan en programas de movilidad saliente	46	63	38	108
IN38_Número de estudiantes que	74	81	33	79

Movilidad entrante

País	2018-19	2019-20	2020-21	2021-22
(en blanco)				1
ALEMANIA	1	3	2	4
ARGENTINA	1	1		1
AUSTRALIA		4		
AUSTRIA		1		2
BELGICA		1	4	2
BRASIL	6	8	1	1
BULGARIA	1	1		1
CHILE	1	1		
CHINA (KA107)				1
COLOMBIA	3	3		1
COREA DEL SUR	1	2		2
ECUADOR		1		
EE.UU.	1			
EE.UU. (ISEP)				1
EE.UU. DICKINSON		2		1
ESLOVAQUIA		1	1	1
FILIPINAS (KA107)	10	4		3
FRANCIA	8	5	6	6
GRECIA	1	1		1
HONDURAS	1			1
ITALIA	22	21	11	30
MEXICO	3	9	2	1
Total	74	81	33	79

Movilidad saliente

País	2018-19	2019-20	2020-21	2021-22
ALEMANIA	3	2		4
AUSTRIA				1
BELGICA	1	1	1	4
BRASIL		1		
BULGARIA		1	1	2
ECUADOR		1		
ESLOVAQUIA	3	3	2	2
ESPAÑA	7	12	23	49
ESTADOS UNIDOS DE AMERICA	1			
FILIPINAS	3			
FRANCIA	1	3		7
GRECIA				1
HOLANDA			1	
ITALIA	4	18	4	14
NORUEGA	1	1	2	1
PARAGUAY	1			
POLONIA	9	8	2	9
PORTUGAL	2	4		6
REINO UNIDO	5	6	1	2
REPUBLICA CHECA	2	2	1	2
TURQUIA	3			4
Total	46	63	38	108

- INICIO
- OFERTA Y DEMANDA
- MATRÍCULA
- GRADUADOS
- RESULTADOS DE TÍTULOS
- RESULTADOS DE ASIGNATURAS
- PRÁCTICAS E INSERCIÓN LABORAL
- MOVILIDAD
- PROFESORADO
- SATISFACCIÓN
- INDICADORES DE TÍTULOS
- INFORMES DE TÍTULOS



- INICIO
- OFERTA Y DEMANDA
- MATRÍCULA
- GRADUADOS
- RESULTADOS DE TÍTULOS
- RESULTADOS DE ASIGNATURAS
- PRÁCTICAS E INSERCIÓN LABORAL
- MOVILIDAD
- PROFESORADO
- SATISFACCIÓN
- INDICADORES DE TÍTULOS
- INFORMES DE TÍTULOS

PORTAL DE TRANSPARENCIA

TIPO	2016-17	2017-18	2018-19	2019-20	2020-21	2021-22	2022-23
MÁSTER							
Total prácticas curriculares+extra	974	980	943	961	1041	1070	942
IN32. Prácticas curriculares matriculadas	967	941	957	976	1019	1025	986
Prácticas curriculares superadas	951	928	932	948	1004	1003	942
IN33. Nivel de satisfacción del estudiante con las prácticas externas curriculares					4,51	4,64	
Nivel satisfacción de las empresas curriculares					4,69	4,47	
Nivel satisfacción estudiante con la supervisión del tutor laboral prácticas curriculares					4,40	4,79	
Nivel de satisfacción con la disponibilidad del tutor académico prácticas curriculares					4,33	4,43	
Prácticas extracurriculares	23	52	11	13	37	67	
IN34. Nivel de satisfacción del estudiante con las prácticas externas extracurriculares	4,46	4,38	4,48	4,71	4,46	4,39	
Nivel satisfacción estudiante con la supervisión del tutor laboral prácticas extracurriculares	4,52	4,49	4,25	4,93	4,64	4,44	
Nivel de satisfacción con la disponibilidad del tutor académico prácticas extracurriculares	4,09	4,35	4,40	4,07	3,93	4,12	
IN35. Nivel de satisfacción del empresario con las prácticas externas extracurriculares	4,17	4,21	4,35	4,56	4,41	4,37	
IN49. Nivel de satisfacción del empresario con las prácticas externas curriculares					4,69	4,47	
GRADO							
Total prácticas curriculares+extra	238	251	250	240	312	374	355
IN32. Prácticas curriculares matriculadas	204	166	175	196	200	195	407
Prácticas curriculares superadas	200	162	173	187	196	193	355
IN33. Nivel de satisfacción del estudiante con las prácticas externas curriculares					4,60	4,43	
Nivel satisfacción de las empresas curriculares					4,72	4,15	
Nivel satisfacción estudiante con la supervisión del tutor laboral prácticas curriculares					4,62	4,72	
Nivel de satisfacción con la disponibilidad del tutor académico prácticas curriculares					4,81	4,30	
Prácticas extracurriculares	38	89	77	53	116	181	
IN34. Nivel de satisfacción del estudiante con las prácticas externas extracurriculares	4,22	4,22	4,33	4,32	4,58	4,56	
Nivel satisfacción estudiante con la supervisión del tutor laboral prácticas extracurriculares	4,41	4,45	4,39	4,50	4,80	4,64	
Nivel de satisfacción con la disponibilidad del tutor académico prácticas extracurriculares	3,78	4,03	4,04	3,86	4,48	4,48	
IN35. Nivel de satisfacción del empresario con las prácticas externas extracurriculares	3,93	4,26	3,89	4,29	4,55	4,42	
IN49. Nivel de satisfacción del empresario con las prácticas externas curriculares					4,72	4,15	

ORIENTACIÓN ACADÉMICA/LABORAL

PRÁCTICAS EXTERNAS

ESTUDIO JUNTA DE ANDALUCÍA

 Metodología del estudio

ESTUDIO MEC

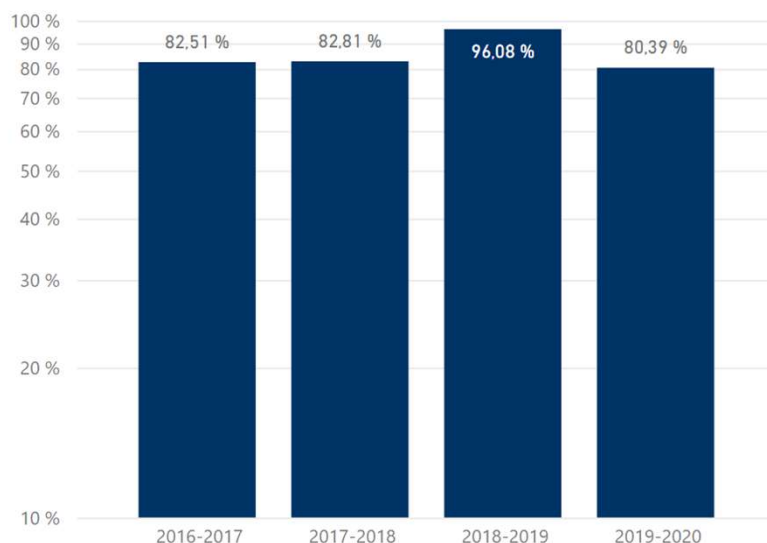
 Metodología del estudio

Análisis de la inserción laboral de los egresados del curso 2015-16 al cuarto año de egresar. Están referenciados al campo de conocimiento. Puede seleccionar primero el tipo de estudio y luego un título y le aparecerán los datos del campo donde se incluye el título.

Análisis específico de la Universidad de Málaga

Utilizando los datos de este estudio, se han diseñado una serie de informes específicos por cada tipo de estudio, donde se ha calculado un nuevo indicador denominado **Tasa de Empleo** calculado como la relación entre los egresados que están trabajando en el tercer trimestre del cuarto año del egreso, entre la suma de estos egresados trabajando más todos los egresados que están demandando empleo. De este nuevo cálculo se han excluido aquellos egresados en los que se desconoce su situación (pueden estar trabajando en el extranjero) y aquellos que siguen estudiando.

Tasa de afiliación y Porcentaje de autónomos



Combinada1	Campo conocimiento	Nombre de la titulación (RUCT)
042102Máster	ABOGACIA	Máster Universitario en Abogacía por la Universidad de Málaga
031402Grado	CRIMINOLOGIA	Graduado o Graduada en Criminología por la Universidad de Málaga
042101Grado	DERECHO	Graduado o Graduada en Derecho por la Universidad de Málaga
042101Máster	DERECHO	Máster Universitario en Asesoría Jurídica de Empresas por la Universidad de Málaga

CURSO	Egresados	Trabajando	Parados	Inscritos y trabajando	Sigue estudiando	Otras situaciones	Promedio de Tasa de empleo
2016-2017	828	462	109	571	41	216	82,51 %
2017-2018	424	224	42	266	15	143	82,81 %
2018-2019	517	274	40	314	9	194	96,08 %
2019-2020	549	307	82	389	30	130	80,39 %
Total	2318	1267	273	1540	95	683	85,10 %



SELECCIONAR TÍTULO

OFERTA Y DEMANDA

MATRÍCULA

GRADUADOS

RESULTADOS DE TÍTULOS

RESULTADOS DE ASIGNATURAS

PRÁCTICAS E INSERCIÓN LABORAL

MOVILIDAD

PROFESORADO

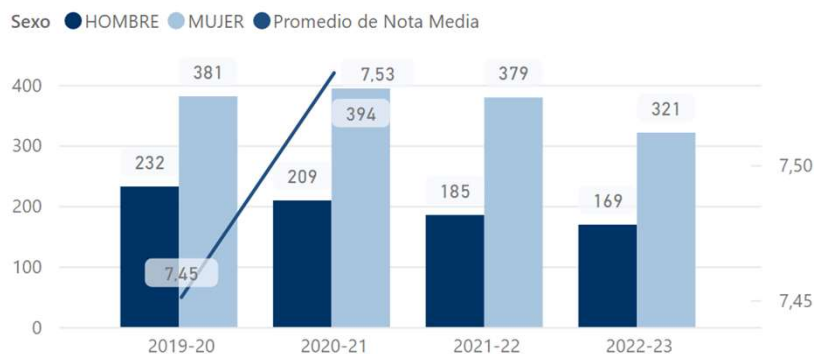
SATISFACCIÓN

INDICADORES DE TÍTULOS

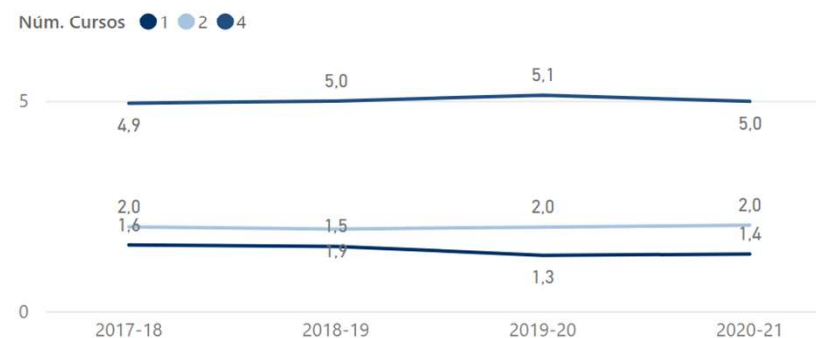
INFORMES DE TÍTULOS

GRADO MÁSTER

Graduados y nota media expediente



IN19. Duración media de los estudios



El dato que aparece de la tasa de graduación se corresponde con el análisis de la cohorte de ingreso años de duración de la titulación y/o un curso más. Ejemplo: La tasa de graduación de un grado de cuatro años que aparece en la columna del curso 2020-21, es el análisis de los estudiantes de nuevo ingreso del curso 2016-17 (n+1) que se gradúan en cuatros años o en uno más (no se tienen en cuenta a los estudiantes adaptados)

	2014-15	2015-16	2016-17	2017-18	2018-19	2019-20	2020-21	2021-22
TASA DE GRADUACIÓN	42,71 %	54,56 %	48,96 %	50,40 %	55,74 %	54,70 %	61,92 %	55,86 %
Núm. Alumnos de Nuevo Ingreso en la Titulación	576	537	578	498	488	479	499	512
TasaGraduacionAnioTitu+1	246	293	283	251	272	262	309	286
Núm. Alumnos Graduados	347	382	386	314	336	321	332	287



POR ASIGNATURAS

EVALUACIÓN DOCENTE

PERFIL DE TUTORES TF Y PRÁCTICAS

MOVILIDAD

INVESTIGACIÓN

FORMACIÓN

PIES

SATISFACCIÓN

SELECCIONAR TÍTULO

OFERTA Y DEMANDA

MATRÍCULA

GRADUADOS

RESULTADOS DE TÍTULOS

RESULTADOS DE ASIGNATURAS

PRÁCTICAS E INSERCIÓN LABORAL

MOVILIDAD

PROFESORADO

SATISFACCIÓN

INDICADORES DE TÍTULOS

INFORMES DE TÍTULOS

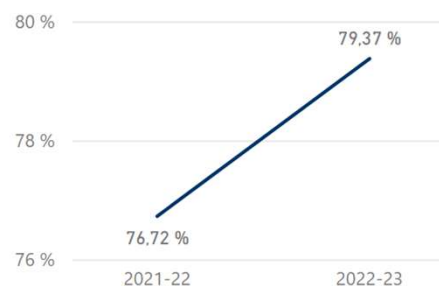
HOMBRE

MUJER

Profesorado estructural

Categoría	2016-17	2017-18	2018-19	2019-20	2020-21
CATEDRÁTICO DE ESCUELA UNIVERSITARIA	2	2	2	2	2
CATEDRÁTICO DE UNIVERSIDAD	25	27	23	23	23
PROFESOR ASOCIADO	54	50	49	46	46
PROFESOR AYUDANTE DOCTOR	14	14	13	11	11
PROFESOR COLABORADOR	4	2	2	2	2
PROFESOR CONTRATADO DOCTOR	28	24	19	18	18
PROFESOR CONTRATADO DOCTOR TEMPORAL	2	4	6	4	4
PROFESOR EMERITO		2	3	2	2
PROFESOR SUSTITUTO INTERINO	13	18	27	29	29
PROFESOR TITULAR DE ESC. UNIVERSITARI	4	3	3	2	2
PROFESOR TITULAR DE UNIVERSIDAD	65	64	69	74	74
PROFESOR VISITANTE		1			
Total	211	211	216	213	213

Relación de profesores doctores promedio cu...



Sexenios Reconocidos

Núm. Sexenios Reconocidos	2020-21	2021-22	2022-23
1	24	26	23
2	25	26	28
3	22	23	24
4	20	22	20
5	10	11	11
6	2	4	3
7	1	1	1
Total	104	113	110

Profesores Evaluados (Docencia)



Quinquenios

Núm. Quinquenios	2020-21	2021-22	2022-23
1	1	2	2
10	3	3	7
11	4	6	5
12	2	3	3
2	5	2	6
3	8	8	11
4	17	11	6
5	28	27	25

Sexenios activos sobre el total de los reconocidos

	2020-21	2021-22	2022-23
Sexenios vivos	85	97	79
Profesores que puede pedir sexenios	120	125	125
Sexenios vivos dividido por Profesores que puede pedir sexenios	70,83 %	77,60 %	63,20 %
Núm. Sexenios Reconocidos	480	502	470

GRADO

MÁSTER

SELECCIONAR TÍTULO

OFERTA Y DEMANDA

MATRÍCULA

GRADUADOS

RESULTADOS DE TÍTULOS

RESULTADOS DE ASIGNATURAS

PRÁCTICAS E INSERCIÓN LABORAL

MOVILIDAD

PROFESORADO

SATISFACCIÓN

INDICADORES DE TÍTULOS

INFORMES DE TÍTULOS

FACULTAD DE DERECHO

Primera fecha: DES_CENTRO_DESTINO_PLAZA

DES_C_C_E	2017	2018	2019	2020	2021	2022
TIT. SUP. PREDOCTORAL UMA				2	3	
Técnico Especialista de Conserjería					1	1
Técnico Especialista	1	1	1	1		
Técnico Esp. Biblioteca, Archivo y Museo	3	3	3	3	1	
Técnico de Gestión UMA	1	1	1	1	1	1
Técnico Auxiliar de Bibliotecas UMA	7	7	7	8	7	8
Técnico Aux. de Servicios de Conserjería	6	7	8	8	8	6
Facultativos Archivos, Bib. y Museos UMA	1	1	1	1	1	1
Esc. Administrativa Univ. Málaga	15	16	14	14	15	16
Encargado de Equipo de Conserjería	1	1	1	1	1	1
Ayte. Archivos, Bibliot. y Museos UMA	2	2	2	2	2	2
Total	37	39	38	41	40	36



SELECCIONAR TÍTULO

OFERTA Y DEMANDA

MATRÍCULA

GRADUADOS

RESULTADOS DE TÍTULOS

RESULTADOS DE ASIGNATURAS

PRÁCTICAS E INSERCIÓN LABORAL

MOVILIDAD

PROFESORADO

SATISFACCIÓN

INDICADORES DE TÍTULOS

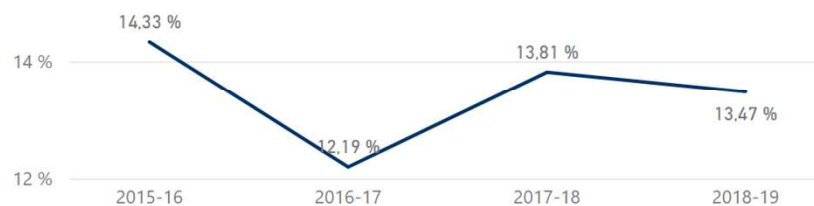
INFORMES DE TÍTULOS

GRADO

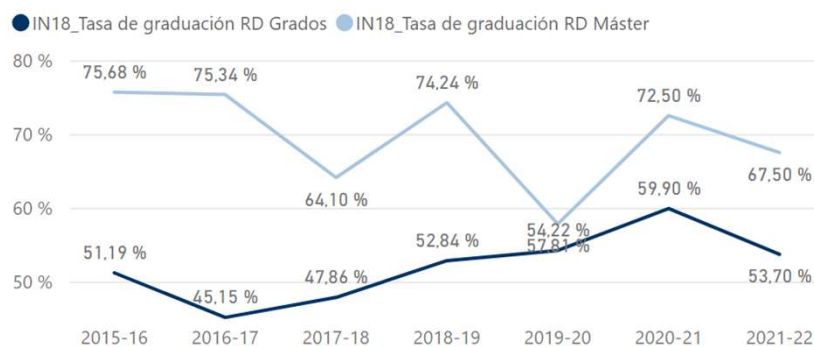
MÁSTER

ANÁLISIS COMPARATIVO ÁMBITO Y TITULACIONES

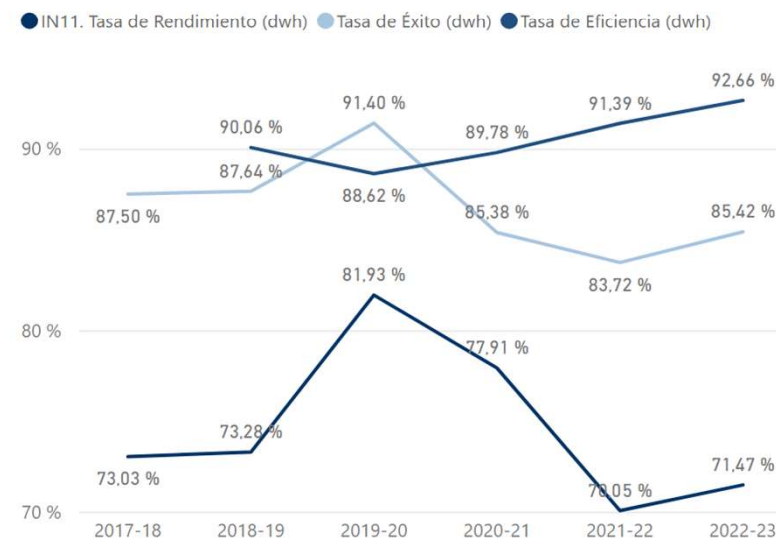
Tasas de abandono y cambio del estudio



Tasa de graduación



Tasas de rendimiento, éxito y evaluación



	2017-18	2018-19	2019-20	2020-21	2021-22	2022-23
IN11. Tasa de Rendimiento (dwh)	73,03 %	73,28 %	81,93 %	77,91 %	70,05 %	71,47 %
IN12. Tasa de Éxito (dwh)	87,50 %	87,64 %	91,40 %	85,38 %	83,72 %	85,42 %
IN13. Tasa de Eficiencia (créditos necesarios/créditos matricula...)		90,06 %	88,62 %	89,78 %	91,39 %	92,66 %
IN13. Tasa de Eficiencia SIU (Rendimiento de los graduados)	93,69	93,57	92,26	91,13		
IN16. Tasa de abandono 1er año s/ R.D. (cohorte de nuevo ingr...)	13,81 %	13,47 %	9,86 %	11,32 %		
IN17. Tasa de cambio del estudio en 1er año(cohorte de nuevo...)	4,44	4,42				
IN18. Tasa de graduación RD 1393 Grados DWH UMA	47,86 %	52,84 %	54,22 %	59,90 %	53,70 %	
IN18. Tasa de graduación RD 1393 Máster	64,10 %	74,24 %	57,81 %	72,50 %	67,50 %	



ANÁLISIS CONJUNTO DE LAS ASIGNATURAS

Asignatura

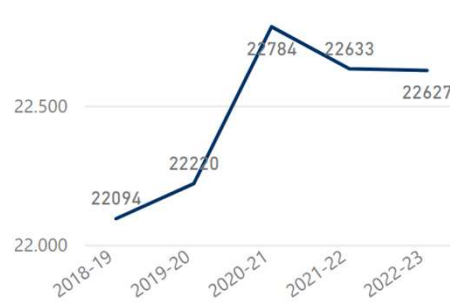
Todas

GRADO

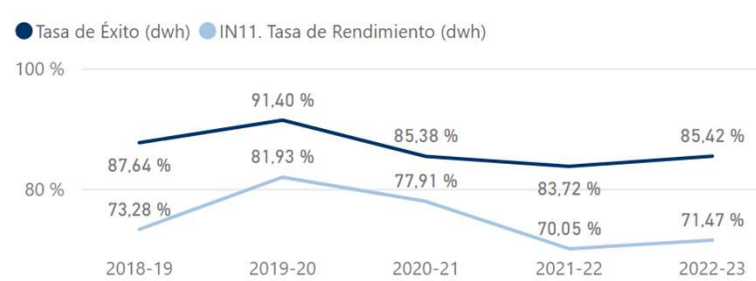
MÁSTER

NOTA: En este análisis no se incluyen las asignaturas superadas por convalidación y/o reconocimiento.

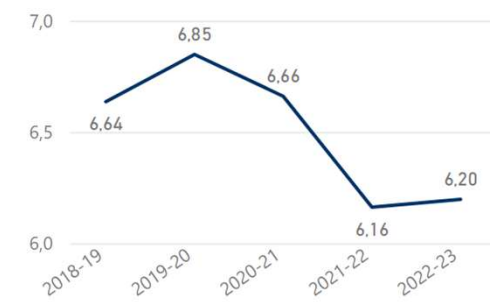
Alumnos matriculados



Alumnos matriculados



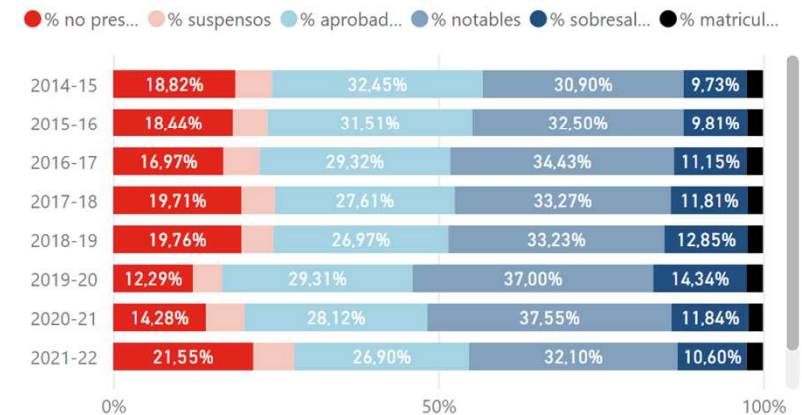
Nota media



Número de alumnos según nota

	2018-19	2019-20	2020-21	2021-22	2022-23
Num. No Presentado	4365	2730	3253	4878	4647
Num. Suspensos	1071	996	1357	1426	1490
Num. de Aprobados	5958	6513	6407	6088	6023
Num. Notables	7341	8221	8556	7265	7332
Num. Sobresalientes	2838	3186	2698	2400	2627
Num. Matrículas de Honor	521	574	513	576	508
Núm. Créditos Superados	97.624,50	109.264,00	106.087,00	95.313,00	93.785,00
Tasa de Rendimiento (dwh)	73,28 %	81,93 %	77,91 %	70,05 %	71,47 %
Núm. Créditos Matriculados	133.225,00	133.363,00	136.161,00	136.058,00	131.222,00
Tasa de Éxito (dwh)	87,64 %	91,40 %	85,38 %	83,72 %	85,42 %
Núm. Créditos Presentados Tasa	111.388,50	119.544,00	124.252,00	113.843,00	109.798,00

Resultados asignaturas



SELECCIONAR TÍTULO

OFERTA Y DEMANDA

MATRÍCULA

GRADUADOS

RESULTADOS DE TÍTULOS

RESULTADOS DE ASIGNATURAS

PRÁCTICAS E INSERCIÓN LABORAL

MOVILIDAD

PROFESORADO

SATISFACCIÓN

INDICADORES DE TÍTULOS

INFORMES DE TÍTULOS



RELACIÓN DE INDICADORES DEL IN01 AL IN15

Indicadores de rendimiento 01_15

	2018-19	2019-20	2020-21	2021-22	2022-23	2023-24
SELECCIONAR TÍTULO						
OFERTA Y DEMANDA						
MATRÍCULA						
GRADUADOS						
RESULTADOS DE TÍTULOS						
RESULTADOS DE ASIGNATURAS						
PRÁCTICAS E INSERCIÓN LABORAL						
MOVILIDAD						
PROFESORADO						
SATISFACCIÓN						
INDICADORES DE TÍTULOS						
INFORMES DE TÍTULOS						
IN01. Número de plazas ofertadas Grados	435	435	435	435	435	
IN01. Número de plazas ofertadas Máster para 1	350	350	350	350	320	
IN02. Matrícula fase final Grados	447	447	459	443	453	
IN02. Matrícula fase final Máster	296	296	304	339	295	
IN03. Matrícula estudiantes en primera opción Grados	357	384	366	355	362	
IN03. Solicitudes 1ª opción Máster DUA	432	365	519	522	425	
IN04. Estudiantes de nuevo ingreso	725	727	725	732	687	501
IN05. Tasa de ocupación Grados (IN02/IN01)	102,76 %	102,76 %	105,52 %	101,84 %	104,14 %	
IN05. Tasa de ocupación Máster (IN02/IN01)	84,57 %	84,57 %	86,86 %	96,86 %	92,19 %	
IN06. Tasa de preferencia Grados	167,1 %	156,8 %	165,5 %	166,2 %	170,8 %	
IN06. Tasa de demanda Máster (Demanda/oferta)	123,43 %	104,29 %	148,29 %	149,14 %	132,81 %	
IN07. Nota media de admisión (ingreso)	10,41	10,07	10,86	11,06		
IN08. Nota de corte (min. nota admisión)	8,61	7,67	8,88	9,19		
IN09. Estudiantes matriculados en la titulación	2.402	2.499	2.515	2.491	2.451	2.274
IN10. Número medio de créditos matriculados por estudiante	54,49	54,10	54,59	55,08	54,13	54,54
IN11. Tasa de Rendimiento (dwh)	73,28 %	81,93 %	77,91 %	70,05 %	71,47 %	
IN12. Tasa de Éxito (dwh)	87,64 %	91,40 %	85,38 %	83,72 %	85,42 %	
IN13. Tasa de Eficiencia RD 1393 (Créditos necesarios/matriculados)	90,06 %	88,62 %	89,78 %	91,39 %	92,66 %	
IN14. Tasa de Evaluación (dwh)	83,61 %	89,64 %	91,25 %	83,67 %	83,67 %	
IN15. Estudiantes egresados	527	613	603	564	490	

GRADO

MÁSTER





RELACIÓN DE INDICADORES DEL IN16 AL IN20

Indicadores de rendimiento 16-20

	2016-17	2017-18	2018-19	2019-20	2020-21	2021-22
IN16. Tasa de abandono 1er año R.D. (cohorte de nuevo ingreso) DWH-UMA	12,19 %	13,81 %	13,47 %	9,86 %	11,32 %	
IN17_Tasa global de cambio del estudio(cohorte de nuevo ingreso) SIIU	2,95					
IN17. Tasa de cambio del estudio en 1er año (cohorte de nuevo ingreso) SIIU	1,74	4,44	4,42			
IN17. Tasa de cambio del estudio en 2º año (cohorte de nuevo ingreso) SIIU	1,14	0,26				
IN17. Tasa de cambio del estudio en 3er año (cohorte de nuevo ingreso) SIIU	0,30					
IN18. Tasa de graduación RD Grados DWH	45,15 %	47,86 %	52,84 %	54,22 %	59,90 %	53,70 %
IN18. Tasa de graduación RD Máster DWH	75,34 %	64,10 %	74,24 %	57,81 %	72,50 %	67,50 %
IN19. Duración media. Grados de 4 años	4,95	4,94	4,99	5,13	4,98	
IN19. Duración media. Grados de 5 años						
IN19. Duración media. Grados de 6 años						
IN19. Duración media. Másteres de 1 año	1,63	1,57	1,54	1,33	1,35	
IN19. Duración media. Másteres de 2 año	1,99	2,00	1,95	1,99	2,04	
IN20. Tasa de renovación de la titulación SIIU %	61,39	48,72	52,76	18,65	50,42	

INICIO

OFERTA Y DEMANDA

MATRÍCULA

GRADUADOS

RESULTADOS DE TÍTULOS

RESULTADOS DE ASIGNATURAS

PRÁCTICAS E INSERCIÓN LABORAL

MOVILIDAD

PROFESORADO

SATISFACCIÓN

INDICADORES DE TÍTULOS

INFORMES DE TÍTULOS

GRADO

MÁSTER





RELACIÓN DE INDICADORES DEL IN21 AL IN32

Indicadores de rendimiento 21_31

INICIO
OFERTA Y DEMANDA
MATRÍCULA
GRADUADOS
RESULTADOS DE TÍTULOS
RESULTADOS DE ASIGNATURAS
PRÁCTICAS E INSERCIÓN LABORAL
MOVILIDAD
PROFESORADO
SATISFACCIÓN
INDICADORES DE TÍTULOS
INFORMES DE TÍTULOS

	2017-18	2018-19	2019-20	2020-21	2021-22	2022-23
IN21_Tasa de afiliación a la S.S. a los cuatro años de terminar (Estudio Junta de Andalucía)	82,81 %	96,08 %	80,39 %			
Egresados	424	517	549			
Inscritos y trabajando	266	314	389			
Trabajando	224	274	307			
Parados	42	40	82			
Sigue estudiando	15	9	30			
Otras situaciones	143	194	130			
Promedio de Afiliados dividido por Egresados	0,54	0,63	0,59			
IN21_Tasa de afiliación a la S.S. a los cuatro años de terminar (Inserción del Ministerio)						
Nº profesores que imparten docencia en cada titulación	237	232	231	250	277	278
Nº profesores doctores	175	169	174	181	194	211
IN22_Profesorado Universidad de Málaga	231	226	225	241	260	265
IN22_Profesorado Funcionario	103	101	104	105	109	115
IN22_% de Profesorado Funcionario	44,59 %	44,69 %	46,22 %	43,57 %	41,92 %	43,40 %
IN23_Número de profesores evaluados positivamente con DOCENTIA o similar	20	19	38	58	42	28
IN23_% de profesores con evaluación docente	0,09	0,08	0,17	0,24	0,16	0,11
IN24_Profesores que han realizado cursos de formación	69	68	47	52	86	12
IN24_% Profesores que han realizado cursos de formación	29,87 %	30,09 %	20,89 %	21,58 %	33,08 %	4,53 %
IN25_Profesores que participan en Proyectos de Innovación Educativa *	97		100			164
IN25_% Profesores que participan en Proyectos de Innovación Educativa *	41,99 %		44,44 %			61,89 %
IN26 Profesores doctores	165	163	168	167	178	177
IN26_% Profesores doctores	78,20 %	75,46 %	78,87 %	75,57 %	76,72 %	79,37 %
Nº PDI que pueden pedir sexenio	153	146	142	143	153	176
Nº PDI con sexenio vivo	68	70	73	81	97	111
% de profesores de la titulación que tienen un sexenio vivo	44 %	48 %	51 %	57 %	63 %	63 %
Nivel de satisfacción del estudiante con la coordinación del profesorado	2,43	2,81		2,76	2,82	2,85
IN28 IPD estudiantes	3,35	3,44		3,10	3,24	3,19
IN29. Nivel de satisfacción del estudiante con las actividades de apoyo a la formación (1-5)	3,44	3,57	2,83	3,08	2,79	3,09
IN30_Satisfacción del estudiante con el cumplimiento de la planificación (P2 y 1 CANP)	4,05	4,42	4,46	4,42	4,45	
IN31_Satisfacción del estudiante con los sistemas de evaluación (P11 y 12 CANP)	3,81	4,07	4,17	4,13	4,17	
IN32_Prácticas externas curriculares matriculadas	1107	1132	1172	1219	1220	1393
Prácticas extracurriculares	141	88	66	153	248	

GRADO

MÁSTER





RELACIÓN DE INDICADORES DEL IN33 AL IN51 Facultad de Derecho

Indicadores de rendimiento 32_52

INICIO
OFERTA Y DEMANDA
MATRÍCULA
GRADUADOS
RESULTADOS DE TÍTULOS
RESULTADOS DE ASIGNATURAS
PRÁCTICAS E INSERCIÓN LABORAL
MOVILIDAD
PROFESORADO
SATISFACCIÓN
INDICADORES DE TÍTULOS
INFORMES DE TÍTULOS

	2019-20	2020-21	2021-22	2022-23
IN33. Nivel de satisfacción del estudiante con las prácticas externas curriculares		4,55	4,54	
IN34. Nivel de satisfacción del estudiante con las prácticas externas extracurriculares	4,39	4,55	4,52	
IN35. Nivel de satisfacción del empresario con las prácticas externas extracurriculares	4,34	4,52	4,41	
IN36_Nº de estudiantes en movilidad internacional	63	38	108	
IN36. Número de estudiantes que participan en movilidad saliente	63	38	108	
IN37. Nivel de satisfacción del estudiantes que participa en programas de movilidad saliente	4,48	4,75	4,60	
IN38_Número de estudiantes que participan en programas de movilidad entrante	81	33	79	
IN39_Nivel de satisfacción del estudiante con respecto a la actividad docente Título CANP(1-5)	4,33	4,31	4,35	
IN40. Nivel de satisfacción del estudiante con los servicios del Centro (1-5)	3,28	3,82	3,88	3,79
IN40_Satisfacción con el Servicio de Biblioteca	3,56	3,95	3,76	4,10
IN40_Satisfacción con el Servicio de cafetería (si existe en tu Centro)io de MEDIA ENCUESTA para Criterio 5:Servic...		4,39	4,47	4,25
IN40_Satisfacción con Servicio de Conserjería		3,88	4,04	3,96
IN40_Satisfacción con Servicio de limpieza		4,28	4,39	4,46
IN40_Satisfacción con Servicio de reprografía (si existe en tu Centro)				3,59
IN40_Satisfacción con Servicio de Secretaría	3,13	3,39	3,63	3,54
IN41_Nivel de Satisfacción con las Aulas, talleres, laboratorios y otros espacios de docencia	2,64	2,94	2,96	3,01
IN42. Nivel de satisfacción del estudiante con los estudios (1-5)		3,32	3,20	3,28
IN43_Nivel de Satisfacción del Egresado con los estudios cursados	3,32	3,25	3,51	3,36
IN43_Valoracion media de la satisfacción de los egresados (media todas las prenguntas)	3,38	3,13	3,46	3,34
IN44_Nota media TFG-M	7,58	7,61	7,54	7,11
Respuestas encuesta estudiantes más Respuestas	230	185	413	229
IN45_Tasa de respuesta del cuestionario de estudiantes del SGC	9,20 %	7,36 %	16,58 %	9,34 %
Nº respuestas	158	20	170	
IN46_Tasa de respuesta del cuestionario de egresados del SGC	25,77 %	3,32 %	30,14 %	
IN47_Tasa de idoneidad (cohorte nuevo ingreso)	33,00	37,81		
IN48. Nivel de satisfacción general del profesorado con el título (1-5)	4,25	4,12	4,15	4,03
IN49. Nivel de satisfacción del empresario con las prácticas externas curriculares		4,70	4,32	
IN50_Nivel de Satisfacción del Estudiante con la orientación profesional	4,83	4,67	4,57	4,78
IN51_Nº respuestas del cuestionario de profesores del SGC	68	118	162	164
IN51_Tasa de respuesta del cuestionario de profesores del SGC	31,92 %	53,39 %	69,83 %	73,54 %

GRADO

MÁSTER



Indicadores de rendimiento 52 al 54

	2017-18	2018-19	2019-20	2020-21	2021-22	2022-23
IN52. Satisfacción del profesor con la información pública del título en la web				4,31	4,17	4,24
IN53. Satisfacción del egresado con el trabajo fin de estudios			3,57	3,44	3,66	3,47
IN54. Tasa de adecuación de la titulación	65,98 %	61,49 %	65,54 %	63,75 %	61,27 %	60,97 %
IN55. Satisfacción del PAS adscrito al Centro		3,89	4,06	3,88	3,93	
IN55. % Participación encuesta clima laboral		46 %	74 %	78 %	88 %	

INICIO

OFERTA Y DEMANDA

MATRÍCULA

GRADUADOS

RESULTADOS DE TÍTULOS

RESULTADOS DE ASIGNATURAS

PRÁCTICAS E INSERCIÓN LABORAL

MOVILIDAD

PROFESORADO

SATISFACCIÓN

INDICADORES DE TÍTULOS

INFORMES DE TÍTULOS

GRADO

MÁSTER



ENCUESTAS REALIZADAS POR LOS ALUMNOS



ENCUESTAS REALIZADAS POR EL PERSONAL



Indicadores de rendimiento

	2017-18	2018-19	2019-20	2020-21	2021-22	2022-23
Nivel de satisfacción del estudiante con la coordinación del profesorado	2,43	2,81		2,76	2,82	2,85
IN31_Satisfacción del estudiante con los sistemas de evaluación (P11 CANP)	3,87	4,09	4,22	4,18	4,20	
IN28. Nivel de satisfacción del estudiante con la información pública del título en la web (1-5)	3,35	3,44		3,10	3,24	3,19
IN29. Nivel de satisfacción del estudiante con las actividades de apoyo a la formación (1-5)	3,44	3,57	2,83	3,08	2,79	3,09
IN48. Nivel de satisfacción general del profesorado con el título (1-5)		3,88	4,25	4,12	4,15	4,03
IN33. Nivel de satisfacción del estudiante con las prácticas externas curriculares (1-10)						
Se han coordinado las actividades teóricas y prácticas previstas	4,10	4,47	4,49	4,45	4,50	
Las actividades desarrolladas (teóricas, prácticas, etc.) están contribuyendo	3,84	4,18	4,25	4,21	4,27	
El profesor cumple con la planificación establecida en la guía docente	4,08	4,46	4,50	4,46	4,53	
El profesor informa sobre los distintos aspectos de la guía docente o programa de la asignatura	4,01	4,37	4,42	4,39	4,38	
El profesor organiza bien las actividades que se realizan en clase	3,93	4,28	4,30	4,27	4,33	
Explica con claridad, seguridad y resalta los contenidos importantes" de la encuesta de opinión del	3,92	4,23	4,21	4,22	4,23	
IN49. Nivel de satisfacción del empresario con las prácticas externas curriculares (1-10)						
IN34. Nivel de satisfacción del estudiante con las prácticas extracurriculares (1-10)	8,57	8,71	8,78			
IN35. Nivel de satisfacción del empresario con las prácticas extracurriculares (1-10)	8,99	8,61	9,22	9,56	9,35	
IN37. Nivel de satisfacción movilidad saliente	4,59	4,31	4,48	4,75	4,60	
IN39_Nivel de satisfacción del estudiante con respecto a la actividad docente Título CANP(1-5)	3,98	4,30	4,33	4,31	4,35	
IN50. Nivel de satisfacción del estudiante con las actividades de orientación profesional (1-5)	4,21	3,80	4,83	4,67	4,57	4,78
IN40. Nivel de satisfacción del estudiante con los servicios del Centro (1-5)	3,93	4,05	3,28	3,82	3,88	3,79
IN41. Nivel de satisfacción del estudiante con las instalaciones (1-5)						
IN42. Nivel de satisfacción del estudiante con los estudios (1-5)		3,36		3,32	3,20	3,28
IN43. Nivel de satisfacción general del egresado con el título (1-5)	3,75	3,43	3,31			
IN55. Satisfacción del PAS adscrito al Centro		3,89	4,06	3,88	3,93	

SELECCIONAR TÍTULO

OFERTA Y DEMANDA

MATRÍCULA

GRADUADOS

RESULTADOS DE TÍTULOS

RESULTADOS DE ASIGNATURAS

PRÁCTICAS E INSERCIÓN LABORAL

MOVILIDAD

PROFESORADO

SATISFACCIÓN

INDICADORES DE TÍTULOS

INFORMES DE TÍTULOS

PORTAL DE TRANSPARENCIA



SATISFACCIÓN DE ALUMNOS. ENCUESTA DE OPINIÓN DEL ALUMNADO SOBRE LA ACTUACIÓN DOCENTE

Facultad de Derecho

Respuestas recibidas

2019-20

3.554,00

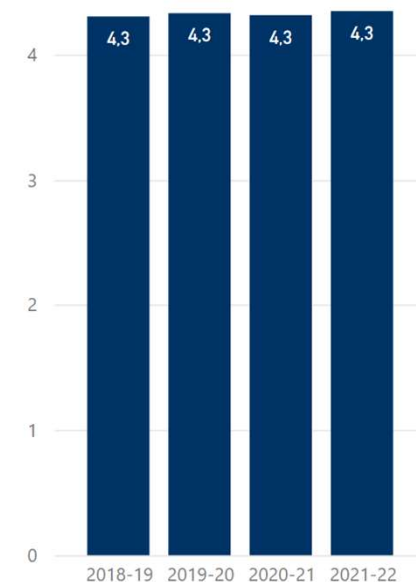
2020-21

3.581,00

2021-22

4.280,00

IN39. Nivel de satisfacción del estudiante ...



Nº	Aspectos a valorar	2018-19	2019-20	2020-21	2021-22
1	El/la profesor/a informa sobre los distintos aspectos de la guía docente o programa de la asignatura (objetivos, actividades, contenidos del temario, metodología, bibliografía, procedimiento de evaluación,...)	4,37	4,42	4,39	4,38
2	El profesor cumple con la planificación establecida en la guía docente/programa de la asignatura (objetivos, sistemas de evaluación, biografía y otras fuentes de información recomendadas)	4,46	4,50	4,46	4,53
3	Se han coordinado las actividades teóricas y prácticas previstas	4,47	4,49	4,45	4,50
4	El/la profesor/a organiza bien las actividades que se realizan en clase	4,28	4,30	4,27	4,33
5	Utiliza recursos didácticos (pizarra, transparencias, medios audiovisuales, material de apoyo en red virtual...) que facilitan el aprendizaje	4,24	4,24	4,21	4,27
6	Explica con claridad, seguridad y resalta los contenidos importantes	4,23	4,21	4,22	4,23
7	Se interesa por el grado de comprensión de sus explicaciones	4,29	4,31	4,35	4,32
8	Resuelve las dudas que se le plantean	4,46	4,50	4,51	4,52
9	Motiva a los/as estudiantes para que se interesen por la asignatura (comunicación fluida y espontánea)	4,06	4,10	4,11	4,14
10	Es respetuoso/a en el trato con los/as estudiantes	4,69	4,66	4,63	4,65
11	Tengo claro lo que debo aprender para superar esta asignatura	4,15	4,18	4,19	4,21
12	Los criterios y sistemas de evaluación establecidos los considero adecuados para valorar mi aprendizaje	4,05	4,13	4,09	4,15
13	Las actividades desarrolladas (teóricas, prácticas, de trabajo individual, en grupo,...) están contribuyendo a alcanzar los objetivos de la asignatura	4,18	4,25	4,21	4,27
14	Estoy satisfecho/a con la labor docente de este/a profesor/a	4,32	4,32	4,31	4,34

INICIO

OFERTA Y DEMANDA

MATRÍCULA

GRADUADOS

RESULTADOS DE TÍTULOS

RESULTADOS DE ASIGNATURAS

PRÁCTICAS E INSERCIÓN LABORAL

MOVILIDAD

PROFESORADO

SATISFACCIÓN

INDICADORES DE TÍTULOS

INFORMES DE TÍTULOS

GRADO

MÁSTER



VER INFORME DETALLADO

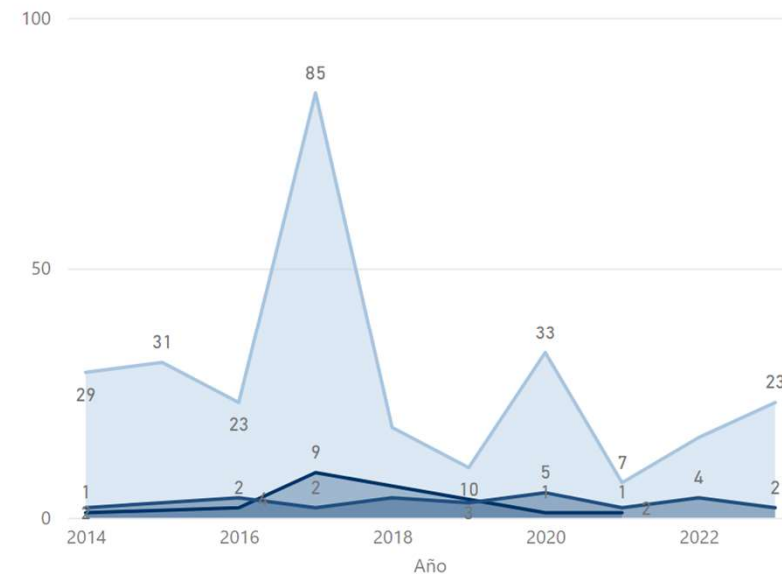
Tipo (completo).1	2014	2015	2016	2017	2018	2019	2020	2021	2022	2023
Felicitación	1		2	9			1	1		
Queja	29	31	23	85	18	10	33	7	16	23
Sugerencia	2	3	4	2	4	3	5	2	4	2
Total	32	34	29	96	22	13	39	10	20	25

Tipo	2014	2015	2016	2017	2018	2019	2020	2021	2022	2023
Becas y Ayudas	3		1	1		2	2	1	2	
Biblioteca		1		2			1		1	1
Cafeterías y Comedores		1								
Campus Virtual	2		1	1	1		2	1	1	
Conserjería	1		3	6	1		1			
Formación			1	1	2	1	1			
Formación del PAS y PDI		7	1	10		1	2			
Incidencias Docentes	1	6	6	6	2	2	7	1	3	
Infraestructura										3
Infraestructuras y movilidad campus									1	
Mejora procedimientos administrativos	6	3	1	13	2	1	3		1	3
Otros	8	7	8	22	7	6	13	5	6	11
Secretaría de Centros								2	1	1
Secretarías Académicas	11	9	7	34	7		6		1	1
Servicios administrativos y/o técnicos							1		3	5
Total	32	34	29	96	22	13	39	10	20	25

Estado	2014	2015	2016	2017	2018	2019	2020	2021	2022	2023
Denegada			1	6	1	1	4	1	1	1
En curso								1		
No corresponde		9		5	1	1	1	1	1	
No resuelta	5									
Propuesta	7	3	7	19	9	2	16	2		
Sin asignar	3	16	10							
Solucionada	15	3	8	53	10	6	14	4	14	19
Valorada	2	3	3	13	1	3	4	1	4	5
Total	32	34	29	96	22	13	39	10	20	25

Nº de registros por Año y Tipo (completo).1

Tipo (completo).1 ● Felicitación ● Queja ● Sugerencia



SELECCIONAR TÍTULO

OFERTA Y DEMANDA

MATRÍCULA

GRADUADOS

RESULTADOS DE TÍTULOS

RESULTADOS DE ASIGNATURAS

PRÁCTICAS E INSERCIÓN LABORAL

MOVILIDAD

PROFESORADO

SATISFACCIÓN

INDICADORES DE TÍTULOS

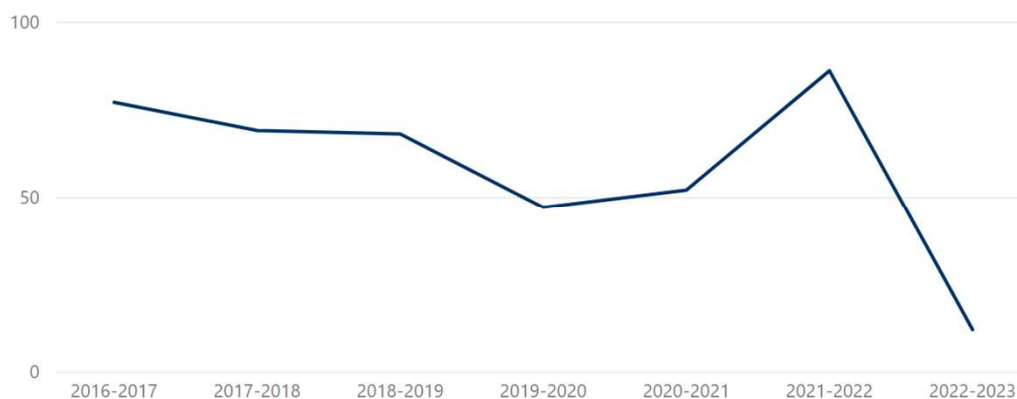
INFORMES DE TÍTULOS



A_ACADEMICO	RECOPIACIÓN INFORMACIÓN TÍTULOS grado y máster.DENOMINACIÓN DEL_x00	CURSO	N_HORAS	Profesores distintos que han recibido curso
2021-2022	Graduado o Graduada en Criminología	(020/22) PREVENCIÓN CONTRA LA VIOLENCIA DE GÉNERO (MODALIDAD SPOC)	6	2
2021-2022	Graduado o Graduada en Derecho	(020/22) PREVENCIÓN CONTRA LA VIOLENCIA DE GÉNERO (MODALIDAD SPOC)	6	1
2021-2022	Máster Universitario en Mediación	(020/22) PREVENCIÓN CONTRA LA VIOLENCIA DE GÉNERO (MODALIDAD SPOC)	6	2
2021-2022	Graduado o Graduada en Derecho	(053/22) PRÁCTICAS MEDITATIVAS: UN CAMINO PARA EL DESCANSO INTERIOR	4	1
2021-2022	Máster Universitario en Derecho Penal y Política Criminal	(053/22) PRÁCTICAS MEDITATIVAS: UN CAMINO PARA EL DESCANSO INTERIOR	4	1
2018-2019	Máster Universitario en Criminalidad e Intervención Social en Menores	(61/19) REGISTRO ELECTRÓNICO	5	1
2021-2022	Graduado o Graduada en Derecho	(D001.22) IDENTIDAD VISUAL DE LA UNIVERSIDAD DE MÁLAGA	4	2
2017-2018	Graduado o Graduada en Criminología	(D001/17) INGLÉS PARA LA DOCENCIA	100	1
2017-2018	Graduado o Graduada en Derecho	(D001/17) INGLÉS PARA LA DOCENCIA	100	1
2017-2018	Máster Universitario en Abogacía	(D001/17) INGLÉS PARA LA DOCENCIA	100	1
2019-2020	Graduado o Graduada en Derecho	(D001/19) INGLÉS PARA LA DOCENCIA	100	2
2021-2022	Graduado o Graduada en Derecho	(D002.22) GESTIÓN DE REUNIONES Y EVENTOS CON MICROSOFT TEAMS	3	1
2021-2022	Máster Universitario en Abogacía	(D002.22) GESTIÓN DE REUNIONES Y EVENTOS CON MICROSOFT TEAMS	3	1
Total				180

CURSO	Profesores distintos que han recibido curso
2016-17	77
2017-18	69
2018-19	68
2019-20	47
2020-21	52
2021-22	86
2022-23	12
Total	180

Profesores distintos que han recibido curso por A_ACADEMICO



PERFIL DE LOS ESTUDIANTES MATRICULADOS DE NUEVO INGRESO

Facultad de Derecho



PERFIL ESTUDIANTES MATRICULADOS

INICIO

OFERTA Y DEMANDA

MATRÍCULA

GRADUADOS

RESULTADOS DE TÍTULOS

RESULTADOS DE ASIGNATURAS

PRÁCTICAS E INSERCIÓN LABORAL

MOVILIDAD

PROFESORADO

SATISFACCIÓN

INDICADORES DE TÍTULOS

INFORMES DE TÍTULOS

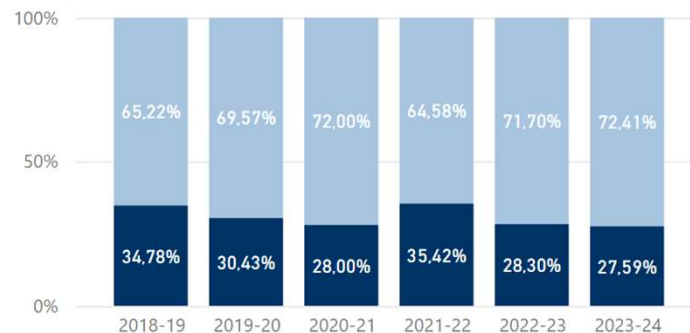
País Nacionalidad de los estudiantes de nuevo ingreso último curso

País Nacionalidad ● ALEMANIA ● ANGUILA ● ARGENTINA ● BIELORRUSIA ▶



Alumnos por curso y sexo

Sexo ● HOMBRE ● MUJER



Sexo	2018-19	2019-20	2020-21	2021-22	2022-23	2023-24
HOMBRE	16	21	14	17	15	16
MUJER	30	48	36	31	38	42
Total	46	69	50	48	53	58

País Nacionalidad	2018-19	2019-20	2020-21	2021-22	2022-23	2023-24
ALEMANIA	1	2	1		0	2
ANGUILA						1
ARGELIA		1	2			
ARGENTINA	3	2	6	6	7	10
BELGICA				1		
BIELORRUSIA				1		1
BOLIVIA		1	1		0	
BRASIL	1	3		2	1	
BULGARIA	1	1		2	1	1
CHILE	4	1	1	3	2	4
CHINA	2				1	
COLOMBIA	3	9	7	2	6	9
COREA DEL SUR		1				1
CUBA		1	2		2	4
DINAMARCA				1		
ECUADOR	3	1		3	1	3
ESTADOS UNIDOS DE AMERICA					0	
FILIPINAS		1				
FRANCIA	1					1
GEORGIA			1		0	
HOLANDA	1			2		
HUNGRIA						1
IRAN						1
IRAQ			1		1	
ITALIA	4	7	5	4	4	2
KAZAJSTÁN		1				
LETONIA	1					
LUXEMBURGO					1	
MARRUECOS	3	5	1	3	1	1
MEXICO		2	1	3	3	
NICARAGUA			1		1	
PANAMÁ	1		1			
PARAGUAY	1	1		1		1
Total	46	69	50	48	53	58



SELECCIONAR TÍTULO

OFERTA Y DEMANDA

MATRÍCULA

GRADUADOS

RESULTADOS DE TÍTULOS

RESULTADOS DE ASIGNATURAS

PRÁCTICAS E INSERCIÓN LABORAL

MOVILIDAD

PROFESORADO

SATISFACCIÓN

INDICADORES DE TÍTULOS

INFORMES DE TÍTULOS

DETALLE ASIGNACIÓN

EVALUACIÓN DOCENTE

PERFIL DE TUTORES TF Y PRÁCTICAS

MOVILIDAD

INVESTIGACIÓN

FORMACIÓN

PIES

SATISFACCIÓN

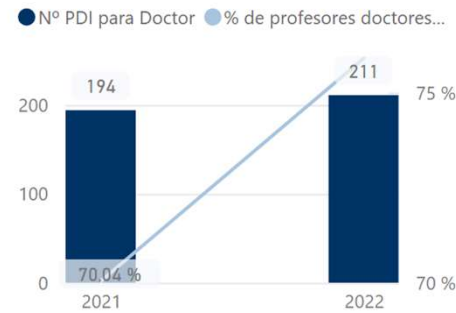
HOMBRE

MUJER

Profesorado estructural

CATEGORÍA	2017	2018	2019	2020	2021	2022
Catedrático de Escuela Universitaria	2	2	2	2	2	2
Catedrático de Universidad	28	24	25	26	32	35
Contratado Postdoctoral para captación de talento				1		
Investigador con cargo a Proyecto	3				1	
INVESTIGADOR EMERGENCIA					1	
Investigador Juan de la Cierva					1	
Investigador Margarita Salas					1	
Investigador María Zambrano						
Investigador Postdoctoral		1	1	1	1	
Personal Investigador en Formación	3	5	5	7	12	9
Profesor Asociado LOU	59	51	47	48	47	48
Profesor Ayudante Doctor LOU	16	14	12	14	17	33
Profesor Colaborador LOU	2	2	3	1	1	
Profesor Contratado Doctor LOU	24	20	17	18	20	24
Profesor contratado doctor temporal	5	6	4	5	6	
Profesor Emérito LOU	3	3	2			
Profesor sustituto interino	18	29	36	50	60	47
Profesor Titular de Escuela Universitaria	3	3	2	2	1	
Profesor Titular de Universidad	70	72	75	75	74	80
Total	237	232	231	250	277	276

Relación de profesores doctores promedio cu...



N_SEXENIOS	2017	2018	2019	2020	2021	2022
1	33	32	33	34	35	36
2	31	29	30	28	26	31
3	18	20	25	26	23	27
4	7	6	9	12	17	18
5	3	2	2	2	7	8
6	2	1	1	2	3	3
7					1	1
Total	94	90	100	104	112	124

Profesores Evaluados (Docencia)



Quinquenios

Quinquenios	2018-19	2019-20	2020-21	2021-22	2022-23
1	1	4	2	2	3
2	7	5	7	7	5
3	7	11	11	9	14
4	28	27	23	17	10
5	23	30	32	33	33
6	22	21	22	30	28
Total	88	98	97	98	93

Sexenios activos sobre el total de los reconocidos

	2020	2021	2022
Nº PDI con sexenio vivo	81	97	111
Nº PDI que pueden pedir sexenio	143	153	176
Nº PDI con sexenio vivo dividido por Nº PDI que pueden pedir sexenio	57 %	63 %	63 %

GRADO

MÁSTER



PROFESORADO POR CATEGORÍA

Facultad de Derecho



PLANTILLA PAS	EVALUACIÓN DOCENTE	PERFIL DE TUTORES TF Y PRÁCTICAS	MOVILIDAD	INVESTIGACIÓN	FORMACIÓN	PIES	SATISFACCIÓN
---------------	--------------------	----------------------------------	-----------	---------------	-----------	------	--------------

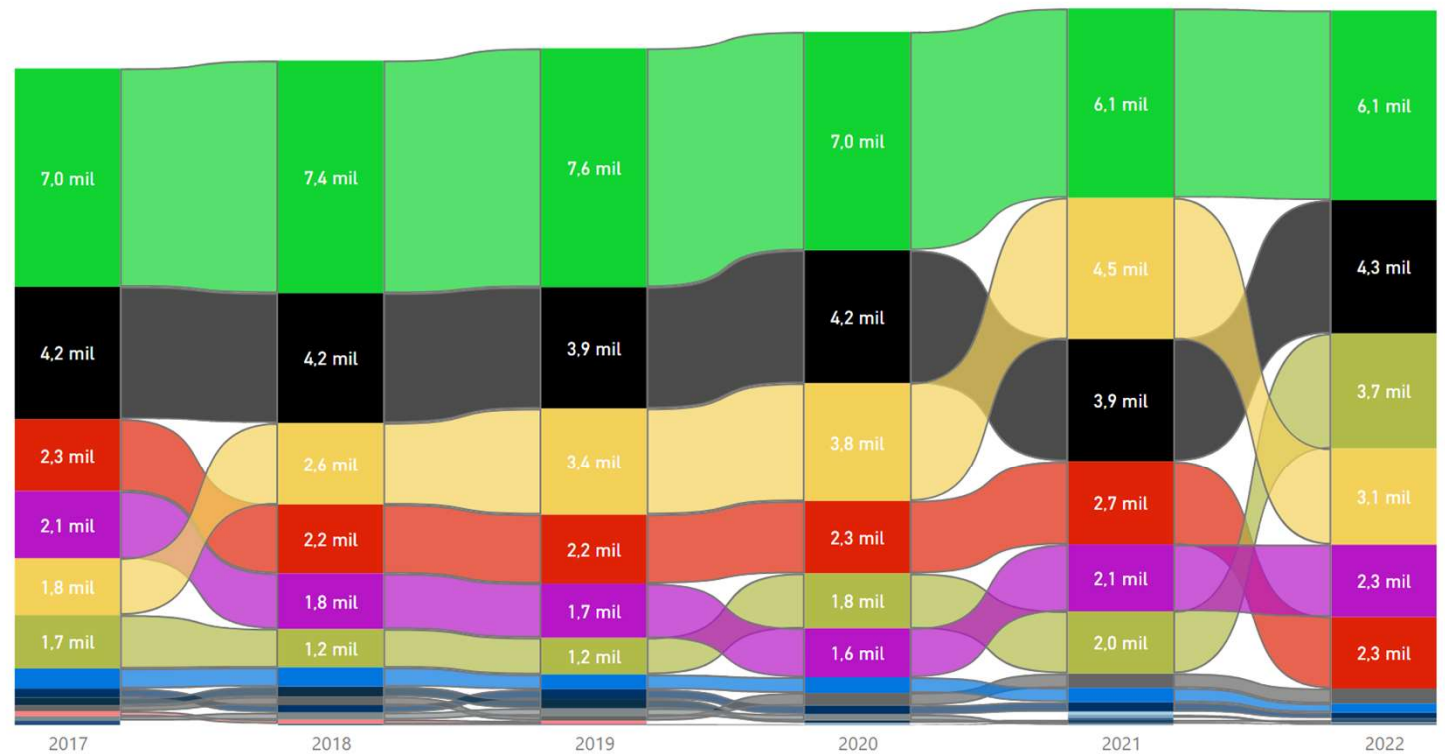
GRADO	MÁSTER	HOMBRE	MUJER
-------	--------	--------	-------

Profesorado estructural

CATEGORÍA	2017	2018	2019	2020	2021	2022
Catedrático de Escuela Universitaria	2	2	2	2	2	2
Catedrático de Universidad	28	24	25	26	32	31
Contratado Postdoctoral para captación de talento				1		
Investigador con cargo a Proyecto	3				1	
INVESTIGADOR EMERGENCIA					1	
Investigador Juan de la Cierva					1	1
Investigador Margarita Salas					1	
Investigador María Zambrano						2
Investigador Postdoctoral		1	1	1	1	1
Personal Investigador en Formación	3	5	5	7	12	9
Profesor Asociado LOU	59	51	47	48	47	48
Profesor Ayudante Doctor LOU	16	14	12	14	17	33
Profesor Colaborador LOU	2	2	3	1	1	1
Profesor Contratado Doctor LOU	24	20	17	18	20	24
Profesor contratado doctor temporal	5	6	4	5	6	2
Profesor Emérito LOU	3	3	2			1
Profesor sustituto interino	18	29	36	50	60	41
Profesor Titular de Escuela Universitaria	3	3	2	2	1	
Profesor Titular de Universidad	70	72	75	75	74	82
Total	237	232	231	250	277	278

Profesorado estructural

CATEGORÍA ● Catedratic... ● Catedratic... ● Contratad... ● Investigad... ● INVESTIGA... ● Investigad... ● Investigad... ● Investigad... ● Investigad... ● Personal Investi...



Graduado en Derecho por la Universidad de Málaga

[View in Power BI](#) ↗

Last data refresh:
17/12/2023 20:17:23 UTC

Downloaded at:
18/12/2023 17:19:24 UTC





SELECCIONAR TÍTULO

OFERTA Y DEMANDA

MATRÍCULA

GRADUADOS

RESULTADOS DE TÍTULOS

RESULTADOS DE ASIGNATURAS

PRÁCTICAS E INSERCIÓN LABORAL

MOVILIDAD

PROFESORADO

SATISFACCIÓN

INDICADORES DE TÍTULOS

INFORMES DE TÍTULOS

PORTAL DE TRANSPARENCIA

GRADOS

Indicadores de Oferta y Demanda Grados

● Ocupación de la titulación ● Preferencia de la titulación



GRADOS

	2019-20	2020-21	2021-22	2022-23
N_PLAZAS_OFERTADAS para 1	325	325	325	325
Solicitudes en primera opción	427	480	458	456
IN02. Matrícula fase final (número de plazas autorizadas DUA)	334	344	328	335
IN03. Matrícula estudiantes en primera opción	294	282	265	264
IN05. Tasa de ocupación de la titulación (matricula/oferta)	102,77 %	105,85 %	100,92 %	103,08 %
IN06. Tasa de preferencia de la titulación (solicitudes 1º opcion/oferta)	131,4 %	147,7 %	140,9 %	140,3 %
IN54. Tasa de adecuación	78,22 %	71,67 %	71,62 %	73,46 %
Nota de corte	7,67	8,88		
IN07. Promedio de Nota admisión. Estudiantes procedentes de PAU	9,86	10,75	10,96	

Máster

MÁSTER

CURSO

MÁSTER



PERFIL DE INGRESO

NACIONALIDAD ESTUDIANTES

BECAS MEC

SELECCIONAR TÍTULO

OFERTA Y DEMANDA

MATRÍCULA

GRADUADOS

RESULTADOS DE TÍTULOS

RESULTADOS DE ASIGNATURAS

PRÁCTICAS E INSERCIÓN LABORAL

MOVILIDAD

PROFESORADO

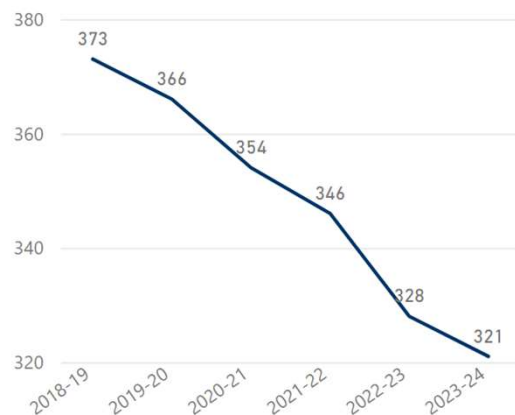
SATISFACCIÓN

INDICADORES DE TÍTULOS

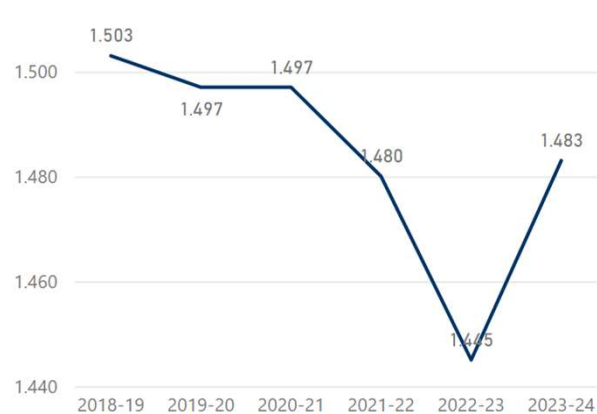
INFORMES DE TÍTULOS

GRADO

Nº de alumnos de nuevo ingreso



Nº de Alumnos Matriculados



Notas medias de admisión



	2018-19	2019-20	2020-21	2021-22	2022-23	2023-24
IN04. Núm. Alumnos de Nuevo Ingreso en la Titulación	373	366	354	346	328	321
IN09. Estudiantes matriculados en la titulación	1.503	1.497	1.497	1.480	1.445	1.483
IN10. Número medio de créditos matriculados por estudiante	56,55	56,87	58,06	58,99	58,02	58,54
Núm. Créditos Superados dividido por Núm. Alumnos	36,43	43,86	40,96	35,02	36,15	0,00
IN07. Nota media de admisión (ingreso)	10,28	9,86	10,75	10,96		
IN08. Nota de corte (min. nota admisión)	8,61	7,67	8,88	9,19		

PERFIL DE LOS ESTUDIANTES MATRICULADOS DE NUEVO INGRESO

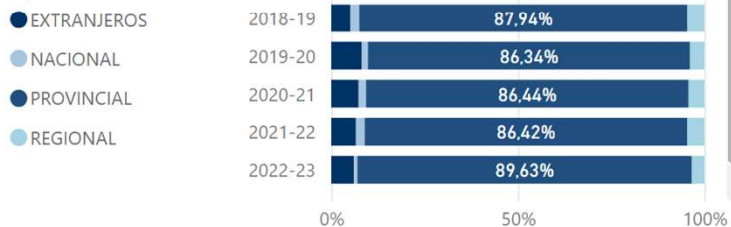
Graduado en Derecho por la Universidad de Málaga



PERFIL ESTUDIANTES MATRICULADOS

Alumnos según residencia familiar

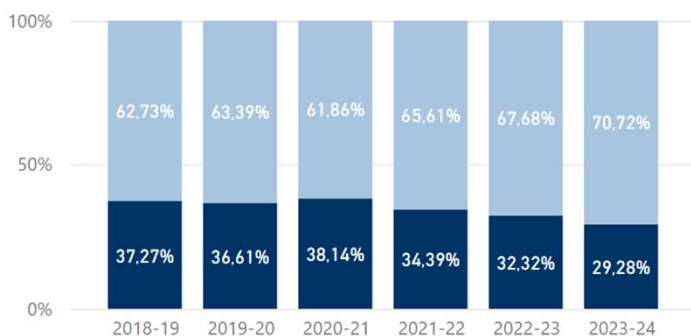
Tipo de Provincia de Res...



CURSO	EXTRANJEROS	NACIONAL	PROVINCIAL	REGIONAL	Total
2023-24	24	3	280	14	321
2022-23	20	3	294	11	328
2021-22	23	8	299	16	346
2020-21	26	7	306	15	354
2019-20	30	6	316	14	366
2018-19	19	9	328	17	373

Alumnos por curso y sexo

Sexo ● HOMBRE ● MUJER



Estudiantes de nuevo ingreso por vía de acceso

Vía Acceso	2020-21	2021-22	2022-23
TRASLADO DE EXPEDIENTE DESDE OTRO ESTUDIO DE GRADO (AL MENOS 30 CRÉDITOS RECONOCIDOS)	6	19	7
PRUEBAS DE ACCESO A LA UNIVERSIDAD	313	320	308
PRUEBA DE ACCESO BACHILLER EXTRANJERO			0
POSESIÓN TÍTULO ENSEÑANZAS F.P., ARTÍSTICAS O DEPORTIVAS	0	1	5
POSESIÓN DE TÍTULO OFICIAL ESPAÑOL	0	0	0
NO CONSTA			0
MAYORES DE 45 AÑOS	2	0	1
MAYORES DE 40 AÑOS	2	2	0
MAYORES DE 25 AÑOS	5	5	8
ESTUDIOS PROCEDENTES DE SISTEMAS EDUCATIVOS EXTRANJEROS, PREVIA SOLICITUD DE HOMOLOGACIÓN	6	1	4
ESTUDIANTES DE BACHILLERATO ANTERIOR AL BACHILLERATO LOMCE	1	0	
Total	369	359	343

Sexo	2018-19	2019-20	2020-21	2021-22	2022-23	2023-24
HOMBRE	139	134	135	119	106	94
MUJER	234	232	219	227	222	227
Total	373	366	354	346	328	321

CURSO	IN07. Nota media de admisión (ingreso)
2021-22	10,96
2020-21	10,75
2019-20	9,86
2018-19	10,28

País Nacionalidad de los estudiantes de nuevo ingreso último curso

País Nacionalidad ● ALEMANIA ● ANGUILA ● ARGENTINA ● BOLIVIA ● BRASIL ● BULGARIA ● CHILE



- INICIO
- OFERTA Y DEMANDA
- MATRÍCULA
- GRADUADOS
- RESULTADOS DE TÍTULOS
- RESULTADOS DE ASIGNATURAS
- PRÁCTICAS E INSERCIÓN LABORAL
- MOVILIDAD
- PROFESORADO
- SATISFACCIÓN
- INDICADORES DE TÍTULOS
- INFORMES DE TÍTULOS



PERFIL DE LOS ESTUDIANTES MATRICULADOS

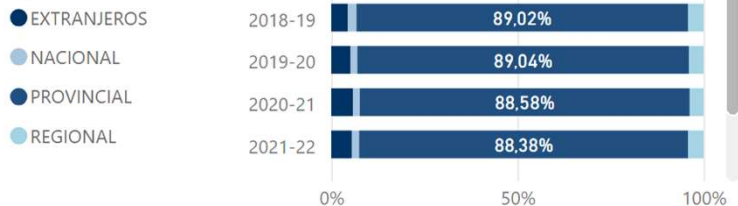
Graduado en Derecho por la Universidad de Málaga



GRADO

Alumnos según residencia familiar

Tipo de Provincia de Res...



CURSO	EXTRANJEROS	NACIONAL	PROVINCIAL	REGIONAL	Total
2023-24	92	20	1308	63	1483
2022-23	77	24	1286	58	1445
2021-22	82	29	1308	61	1480
2020-21	88	27	1326	56	1497
2019-20	78	27	1333	59	1497
2018-19	67	35	1338	63	1503

Rango de edad del alumno según el INE	2018-19	2019-20	2020-21	2021-22	2022-23	2023-24
De 40 años y más	45	57	60	47	45	42
De 35 a 39 años	26	24	26	26	20	14
De 30 a 34 años	56	58	46	41	33	33
De 29 años	20	16	15	11	12	9
De 28 años	22	17	17	18	10	14
De 27 años	23	27	28	17	14	20
De 26 años	33	36	21	22	21	22
De 25 años	49	42	31	28	27	49
De 24 años	63	55	46	48	61	67
De 23 años	85	77	85	89	90	89
De 22 años	131	141	158	152	134	134
De 21 años	227	251	233	246	225	243
De 20 años	254	233	252	228	246	264
De 19 años	232	246	226	257	263	238
De 18 años y menos	237	217	253	250	244	245
Total	1503	1497	1497	1480	1445	1483

Alumnos por curso y sexo

Sexo ● HOMBRE ● MUJER



Sexo	2018-19	2019-20	2020-21	2021-22	2022-23	2023-24
HOMBRE	588	569	555	538	522	517
MUJER	915	928	942	942	923	966
Total	1503	1497	1497	1480	1445	1483

- INICIO
- OFERTA Y DEMANDA
- MATRÍCULA
- GRADUADOS
- RESULTADOS DE TÍTULOS
- RESULTADOS DE ASIGNATURAS
- PRÁCTICAS E INSERCIÓN LABORAL
- MOVILIDAD
- PROFESORADO
- SATISFACCIÓN
- INDICADORES DE TÍTULOS
- INFORMES DE TÍTULOS



Graduado en Derecho por la Universidad de Málaga

NOTA: Los datos del curso 2019-20 no incorporan las renunciaciones debido al COVID19

SELECCIONAR TÍTULO

OFERTA Y DEMANDA

MATRÍCULA

GRADUADOS

RESULTADOS DE TÍTULOS

RESULTADOS DE ASIGNATURAS

PRÁCTICAS E INSERCIÓN LABORAL

MOVILIDAD

PROFESORADO

SATISFACCIÓN

INDICADORES DE TÍTULOS

INFORMES DE TÍTULOS

DETALLE PAÍSES ORIGEN Y DESTINO

GRADO

	2015-16	2016-17	2017-18	2018-19	2019-20	2020-21	2021-22	2022-23
In09_Núm. Alumnos	1499	1497	1517	1503	1497	1497	1480	1445
IN36. Número de estudiantes que participan en movilidad saliente ERASMUS		31	27	27	38	12	44	
IN36. Número de estudiantes que participan en movilidad saliente (Resto de programas)		4	4	4	2			
Recuento de IN36. Número de estudiantes que participan en movilidad saliente dividido por Núm. Alumnos Graduados		17,60 %	15,38 %	14,64 %	17,38 %	11,58 %	33,06 %	
IN36. Número de estudiantes que participan en movilidad saliente para SICUE-SENECA		6	9	4	9	18	36	
IN36. Número de estudiantes que participan en programas de movilidad saliente (Erasmus+Resto)		41	40	35	49	30	80	
IN37. Nivel de satisfacción del estudiante que participa en programas de movilidad saliente	4,90	4,70	4,57	4,55	4,57	4,75	4,67	
IN38_Número de estudiantes que participan en programas de movilidad entrante	51	43	55	63	74	28	67	



ANÁLISIS EVOLUTIVO

Países diferentes de acogida

52

MOVILIDAD. PAÍSES DE ORIGEN Y DESTINO

Graduado en Derecho por la Universidad de Málaga

GRADO

Países diferentes de destino

21

	2018-19	2019-20	2020-21	2021-22
IN36_Número de estudiantes que participan en programas de movilidad saliente	35	49	30	80
IN38_Número de estudiantes que	63	74	28	67

Movilidad entrante

País	2018-19	2019-20	2020-21	2021-22
(en blanco)				1
ALEMANIA	1	3	1	3
ARGENTINA	1	1		1
AUSTRALIA		4		
AUSTRIA		1		1
BELGICA		1	2	2
BRASIL	1	7	1	1
BULGARIA	1	1		1
CHILE	1			
CHINA (KA107)				1
COLOMBIA	2	2		1
COREA DEL SUR	1	2		2
ECUADOR		1		
EE.UU. DICKINSON		2		1
ESLOVAQUIA			1	1
FILIPINAS (KA107)	10	4		3
FRANCIA	8	4	6	6
GRECIA	1	1		
HONDURAS	1			
ITALIA	21	21	10	28
MEXICO	1	9	1	
NORUEGA		1		1
PFRUJ	3			3
Total	63	74	28	67

Movilidad saliente

País	2018-19	2019-20	2020-21	2021-22
ALEMANIA	3	2		3
AUSTRIA				1
BELGICA	1		1	4
BULGARIA		1	1	2
ESLOVAQUIA	3	3	2	2
ESPAÑA	4	9	18	36
FILIPINAS	3			
FRANCIA	1	2		7
GRECIA				1
HOLANDA			1	
ITALIA	4	15	4	8
NORUEGA		1	1	1
PARAGUAY	1			
POLONIA	6	4	1	3
PORTUGAL	1	4		4
REINO UNIDO	4	6		2
REPUBLICA CHECA	2	2	1	2
TURQUIA	2			4
Total	35	49	30	80

INICIO

OFERTA Y DEMANDA

MATRÍCULA

GRADUADOS

RESULTADOS DE TÍTULOS

RESULTADOS DE ASIGNATURAS

PRÁCTICAS E INSERCIÓN LABORAL

MOVILIDAD

PROFESORADO

SATISFACCIÓN

INDICADORES DE TÍTULOS

INFORMES DE TÍTULOS



PRÁCTICAS EN EMPRESAS (CURRICULARES Y EXTRACURRICULARES)

Graduado en Derecho por la Universidad de Málaga

TIPO	2016-17	2017-18	2018-19	2019-20	2020-21	2021-22	2022-23
GRADO							
Total prácticas curriculares+extra	36	88	74	53	116	180	175
IN32. Prácticas curriculares matriculadas							224
Prácticas curriculares superadas							175
IN33. Nivel de satisfacción del estudiante con las prácticas externas curriculares					4,60	4,84	
Nivel satisfacción de las empresas curriculares					4,72	4,71	
Nivel satisfacción estudiante con la supervisión del tutor laboral prácticas curriculares					4,62	4,89	
Nivel de satisfacción con la disponibilidad del tutor académico prácticas curriculares					4,81	5,00	
Prácticas extracurriculares	36	88	74	53	116	180	
IN34. Nivel de satisfacción del estudiante con las prácticas externas extracurriculares	4,27	4,22	4,32	4,32	4,58	4,58	
Nivel satisfacción estudiante con la supervisión del tutor laboral prácticas extracurriculares	4,39	4,45	4,36	4,50	4,80	4,64	
Nivel de satisfacción con la disponibilidad del tutor académico prácticas extracurriculares	3,79	4,03	4,00	3,86	4,48	4,50	
IN35. Nivel de satisfacción del empresario con las prácticas externas extracurriculares	3,91	4,26	3,89	4,29	4,55	4,41	
IN49. Nivel de satisfacción del empresario con las prácticas externas curriculares					4,72	4,71	

INICIO

OFERTA Y DEMANDA

MATRÍCULA

GRADUADOS

RESULTADOS DE TÍTULOS

RESULTADOS DE ASIGNATURAS

PRÁCTICAS E INSERCIÓN LABORAL

MOVILIDAD

PROFESORADO

SATISFACCIÓN

INDICADORES DE TÍTULOS

INFORMES DE TÍTULOS

PORTAL DE TRANSPARENCIA

PRÁCTICAS E INSERCIÓN LABORAL (Estudio Junta de Andalucía)

Graduado en Derecho por la Universidad de Málaga

 Definición de Indicadores

ORIENTACIÓN ACADÉMICA/LABORAL

PRÁCTICAS EXTERNAS

ESTUDIO JUNTA DE
ANDALUCÍA

 Metodología del estudio

ESTUDIO MEC

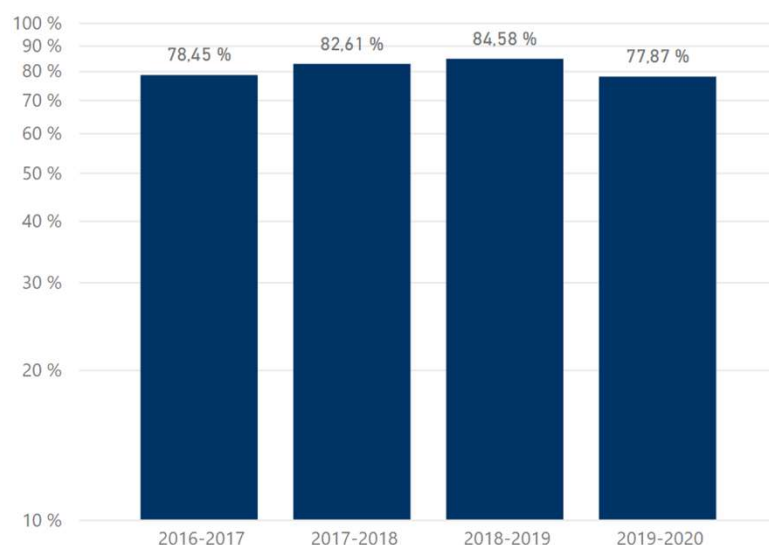
 Metodología del estudio

Análisis de la inserción laboral de los egresados del curso 2015-16 al cuarto año de egresar. Están referenciados al campo de conocimiento. Puede seleccionar primero el tipo de estudio y luego un título y le aparecerán los datos del campo donde se incluye el título.

Análisis específico de la Universidad de Málaga

Utilizando los datos de este estudio, se han diseñado una serie de informes específicos por cada tipo de estudio, donde se ha calculado un nuevo indicador denominado **Tasa de Empleo** calculado como la relación entre los egresados que están trabajando en el tercer trimestre del cuarto año del egreso, entre la suma de estos egresados trabajando más todos los egresados que están demandando empleo. De este nuevo cálculo se han excluido aquellos egresados en los que se desconoce su situación (pueden estar trabajando en el extranjero) y aquellos que siguen estudiando.

Tasa de afiliación y Porcentaje de autónomos



Combinada1	Campo conocimiento	Nombre de la titulación (RUCT)
042101Grado	DERECHO	Graduado o Graduada en Derecho por la Universidad de Málaga
042101Grado	DERECHO	PCEO Grado en Administración y Dirección de Empresas / Grado en Derecho

CURSO	Egresados	Trabajando	Parados	Inscritos y trabajando	Sigue estudiando	Otras situaciones	Promedio de Tasa de empleo
2016-2017	384	222	61	283	24	77	78,45 %
2017-2018	95	38	8	46	2	47	82,61 %
2018-2019	354	170	31	201	3	150	84,58 %
2019-2020	191	95	27	122	27	42	77,87 %
Total	1024	525	127	652	56	316	80,87 %

SELECCIONAR TÍTULO

OFERTA Y DEMANDA

MATRÍCULA

GRADUADOS

RESULTADOS DE TÍTULOS

RESULTADOS DE ASIGNATURAS

PRÁCTICAS E INSERCIÓN LABORAL

MOVILIDAD

PROFESORADO

SATISFACCIÓN

INDICADORES DE TÍTULOS

INFORMES DE TÍTULOS

PORTAL DE TRANSPARENCIA

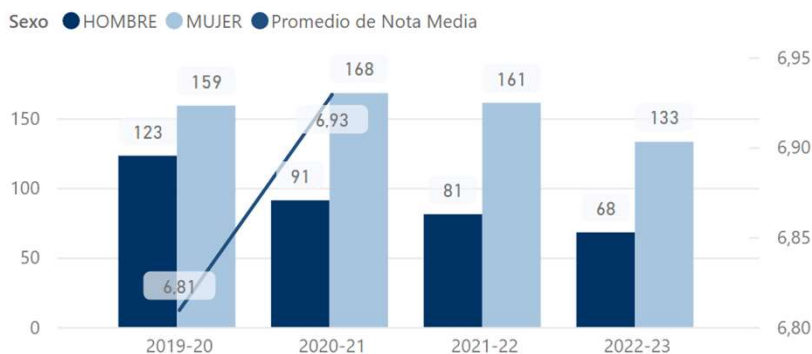


EGRESADOS

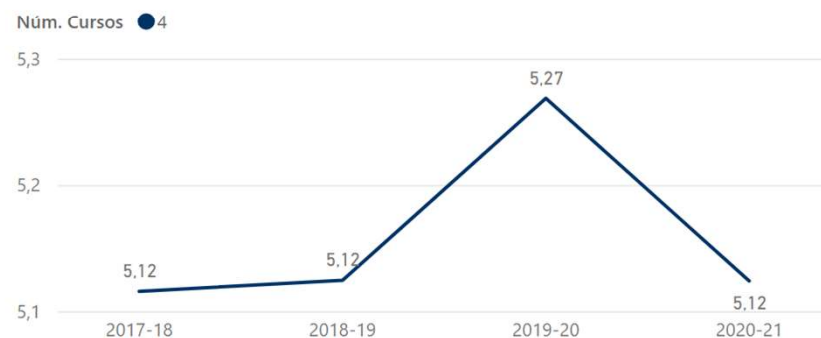
Graduado en Derecho por la Universidad de Málaga

GRADO

Graduados y nota media expediente



IN19. Duración media de los estudios



El dato que aparece de la tasa de graduación se corresponde con el análisis de la cohorte de ingreso años de duración de la titulación y/o un curso más. Ejemplo: La tasa de graduación de un grado de cuatro años que aparece en la columna del curso 2020-21, es el análisis de los estudiantes de nuevo ingreso del curso 2016-17 (n+1) que se gradúan en cuatros años o en uno más (no se tienen en cuenta a los estudiantes adaptados)

	2014-15	2015-16	2016-17	2017-18	2018-19	2019-20	2020-21	2021-22
TASA DE GRADUACIÓN	31,60 %	45,07 %	35,96 %	38,76 %	49,53 %	52,29 %	54,95 %	47,08 %
Núm. Alumnos de Nuevo Ingreso en la Titulación	424	355	356	307	319	306	313	325
TasaGraduacionAnioTitu+1	134	160	128	119	158	160	172	153
Núm. Alumnos Graduados	225	238	213	170	211	204	187	154

- SELECCIONAR TÍTULO
- OFERTA Y DEMANDA
- MATRÍCULA
- GRADUADOS
- RESULTADOS DE TÍTULOS
- RESULTADOS DE ASIGNATURAS
- PRÁCTICAS E INSERCIÓN LABORAL
- MOVILIDAD
- PROFESORADO
- SATISFACCIÓN
- INDICADORES DE TÍTULOS
- INFORMES DE TÍTULOS



POR ASIGNATURAS EVALUACIÓN DOCENTE PERFIL DE TUTORES TF Y PRÁCTICAS MOVILIDAD INVESTIGACIÓN FORMACIÓN PIES SATISFACCIÓN

SELECCIONAR TÍTULO

OFERTA Y DEMANDA

MATRÍCULA

GRADUADOS

RESULTADOS DE TÍTULOS

RESULTADOS DE ASIGNATURAS

PRÁCTICAS E INSERCIÓN LABORAL

MOVILIDAD

PROFESORADO

SATISFACCIÓN

INDICADORES DE TÍTULOS

INFORMES DE TÍTULOS

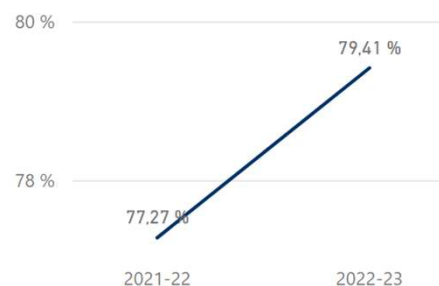
HOMBRE

MUJER

Profesorado estructural

Categoría	2016-17	2017-18	2018-19	2019-20	2020-21
CATEDRÁTICO DE ESCUELA UNIVERSITARIA	1	1	1	1	1
CATEDRÁTICO DE UNIVERSIDAD	23	19	16	19	19
PROFESOR ASOCIADO	33	32	30	26	26
PROFESOR AYUDANTE DOCTOR	7	6	5	3	3
PROFESOR COLABORADOR	2	1	1	1	1
PROFESOR CONTRATADO DOCTOR	16	13	11	11	11
PROFESOR CONTRATADO DOCTOR TEMPORAL	1	2	2	3	3
PROFESOR EMÉRITO		2	3	2	2
PROFESOR SUSTITUTO INTERINO	8	13	18	21	21
PROFESOR TITULAR DE ESC. UNIVERSITARIA	3	2	3	2	2
PROFESOR TITULAR DE UNIVERSIDAD	39	41	46	44	44
PROFESOR VISITANTE		1			
Total	133	133	136	133	133

Relación de profesores doctores promedio cu...



Sexenios Reconocidos

Núm. Sexenios Reconocidos	2020-21	2021-22	2022-23
1	14	16	15
2	14	11	16
3	19	16	18
4	12	12	10
5	5	6	6
6	1	3	3
7	1	1	
Total	66	65	68

Profesores Evaluados (Docencia)



Quinquenios

Núm. Quinquenios	2020-21	2021-22	2022-23
1		1	1
10		1	5
11	4	4	3
12	2	3	3
2	2		2
3	4	5	6
4	12	6	4
5	19	21	17

Sexenios activos sobre el total de los reconocidos

	2020-21	2021-22	2022-23
Sexenios vivos	52	53	46
Profesores que puede pedir sexenios	74	70	76
Sexenios vivos dividido por Profesores que puede pedir sexenios	70,27 %	75,71 %	60,53 %
Núm. Sexenios Reconocidos	185	189	189

SELECCIONAR TÍTULO

OFERTA Y DEMANDA

MATRÍCULA

GRADUADOS

RESULTADOS DE TÍTULOS

RESULTADOS DE ASIGNATURAS

PRÁCTICAS E INSERCIÓN LABORAL

MOVILIDAD

PROFESORADO

SATISFACCIÓN

INDICADORES DE TÍTULOS

INFORMES DE TÍTULOS

FACULTAD DE DERECHO

Primera fecha: DES_CENTRO_DESTINO_PLAZA

DES_C_C_E	2017	2018	2019	2020	2021	2022
TIT. SUP. PREDOCTORAL UMA				2	3	
Técnico Especialista de Conserjería					1	1
Técnico Especialista	1	1	1	1		
Técnico Esp. Biblioteca, Archivo y Museo	3	3	3	3	1	
Técnico de Gestión UMA	1	1	1	1	1	1
Técnico Auxiliar de Bibliotecas UMA	7	7	7	8	7	8
Técnico Aux. de Servicios de Conserjería	6	7	8	8	8	6
Facultativos Archivos, Bib. y Museos UMA	1	1	1	1	1	1
Esc. Administrativa Univ. Málaga	15	16	14	14	15	16
Encargado de Equipo de Conserjería	1	1	1	1	1	1
Ayte. Archivos, Bibliot. y Museos UMA	2	2	2	2	2	2
Total	37	39	38	41	40	36



SELECCIONAR TÍTULO

OFERTA Y DEMANDA

MATRÍCULA

GRADUADOS

RESULTADOS DE TÍTULOS

RESULTADOS DE ASIGNATURAS

PRÁCTICAS E INSERCIÓN LABORAL

MOVILIDAD

PROFESORADO

SATISFACCIÓN

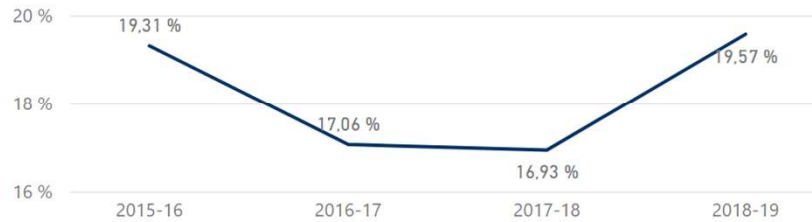
INDICADORES DE TÍTULOS

INFORMES DE TÍTULOS

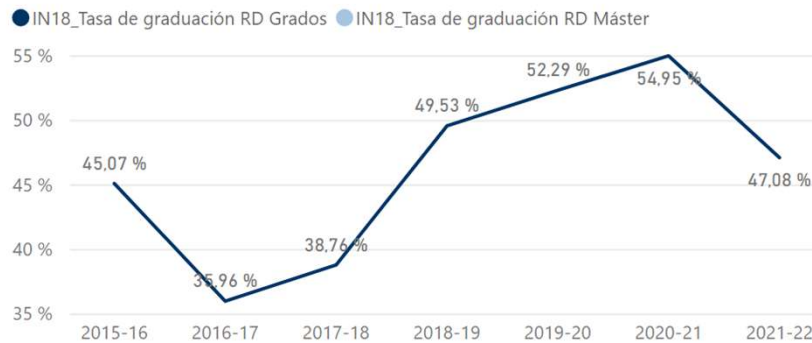
GRADO

ANÁLISIS COMPARATIVO ÁMBITO Y TITULACIONES

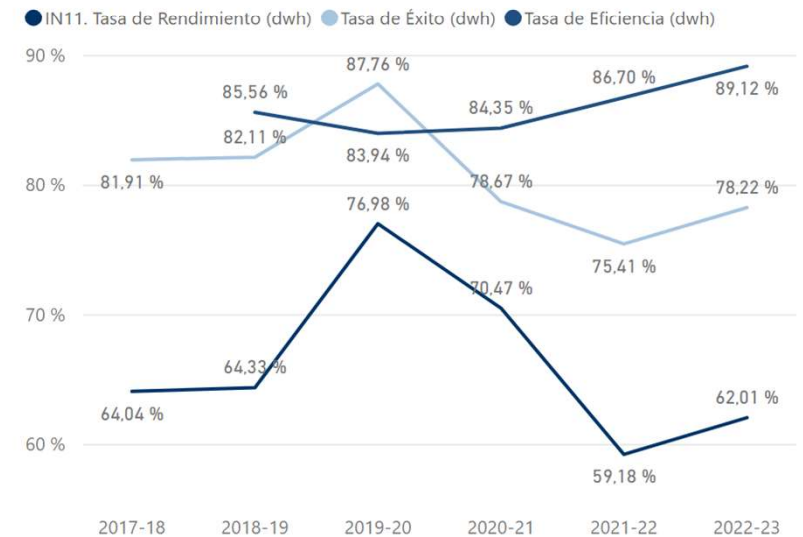
Tasas de abandono y cambio del estudio



Tasa de graduación



Tasas de rendimiento, éxito y evaluación



	2017-18	2018-19	2019-20	2020-21	2021-22	2022-23
IN11. Tasa de Rendimiento (dwh)	64,04 %	64,33 %	76,98 %	70,47 %	59,18 %	62,01 %
IN12. Tasa de Éxito (dwh)	81,91 %	82,11 %	87,76 %	78,67 %	75,41 %	78,22 %
IN13. Tasa de Eficiencia (créditos necesarios/créditos matricula...)		85,56 %	83,94 %	84,35 %	86,70 %	89,12 %
IN13. Tasa de Eficiencia SIU (Rendimiento de los graduados)	80,58	78,29	75,39	78,60		
IN16. Tasa de abandono 1er año s/ R.D. (cohorte de nuevo ingr...)	16,93 %	19,57 %	13,39 %	14,69 %		
IN17. Tasa de cambio del estudio en 1er año(cohorte de nuevo...)	6,61	12,86				
IN18. Tasa de graduación RD 1393 Grados DWH UMA	38,76 %	49,53 %	52,29 %	54,95 %	47,08 %	
IN18. Tasa de graduación RD 1393 Máster						



ANÁLISIS CONJUNTO DE LAS ASIGNATURAS

Asignatura

Todas

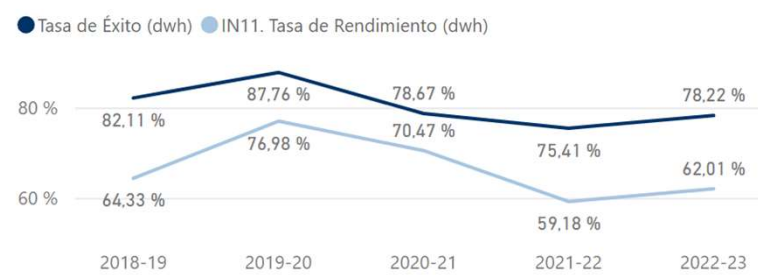
GRADO

NOTA: En este análisis no se incluyen las asignaturas superadas por convalidación y/o reconocimiento.

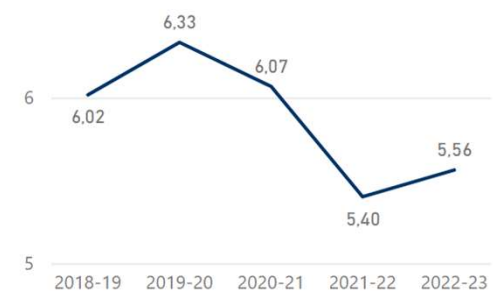
Alumnos matriculados



Alumnos matriculados



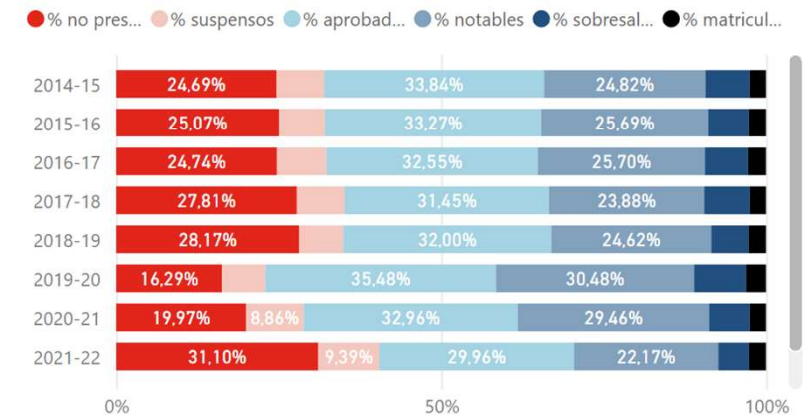
Nota media



Número de alumnos según nota

	2018-19	2019-20	2020-21	2021-22	2022-23
Num. No Presentado	3732	2146	2716	4225	3969
Num. Suspensos	895	878	1205	1276	1284
Num. de Aprobados	4240	4675	4483	4071	4062
Num. Notables	3262	4016	4007	3012	3068
Num. Sobresalientes	760	1053	845	642	1111
Num. Matrículas de Honor	359	409	345	360	333
Núm. Créditos Superados	54.583,00	65.016,00	61.074,00	51.402,00	51.444,00
Tasa de Rendimiento (dwh)	64,33 %	76,98 %	70,47 %	59,18 %	62,01 %
Núm. Créditos Matriculados	84.848,00	84.461,00	86.671,00	86.859,00	82.962,00
Tasa de Éxito (dwh)	82,11 %	87,76 %	78,67 %	75,41 %	78,22 %
Núm. Créditos Presentados	66.478,00	74.088,00	77.631,00	68.159,00	65.772,00
Tasa					

Resultados asignaturas



SELECCIONAR TÍTULO

OFERTA Y DEMANDA

MATRÍCULA

GRADUADOS

RESULTADOS DE TÍTULOS

RESULTADOS DE ASIGNATURAS

PRÁCTICAS E INSERCIÓN LABORAL

MOVILIDAD

PROFESORADO

SATISFACCIÓN

INDICADORES DE TÍTULOS

INFORMES DE TÍTULOS



RELACIÓN DE INDICADORES DEL IN01 AL IN15

Indicadores de rendimiento 01_15

	2018-19	2019-20	2020-21	2021-22	2022-23	2023-24
SELECCIONAR TÍTULO						
OFERTA Y DEMANDA						
MATRÍCULA						
GRADUADOS						
RESULTADOS DE TÍTULOS						
RESULTADOS DE ASIGNATURAS						
PRÁCTICAS E INSERCIÓN LABORAL						
MOVILIDAD						
PROFESORADO						
SATISFACCIÓN						
INDICADORES DE TÍTULOS						
INFORMES DE TÍTULOS						
IN01. Número de plazas ofertadas Grados	325	325	325	325	325	
IN01. Número de plazas ofertadas Máster para 1						
IN02. Matrícula fase final Grados	334	334	344	328	335	
IN02. Matrícula fase final Máster						
IN03. Matrícula estudiantes en primera opción Grados	273	294	282	265	264	
IN03. Solicitudes 1ª opción Máster DUA						
IN04. Estudiantes de nuevo ingreso	373	366	354	346	328	321
IN05. Tasa de ocupación Grados (IN02/IN01)	102,77 %	102,77 %	105,85 %	100,92 %	103,08 %	
IN05. Tasa de ocupación Máster (IN02/IN01)						
IN06. Tasa de preferencia Grados	147,1 %	131,4 %	147,7 %	140,9 %	140,3 %	
IN06. Tasa de demanda Máster (Demanda/oferta)						
IN07. Nota media de admisión (ingreso)	10,28	9,86	10,75	10,96		
IN08. Nota de corte (min. nota admisión)	8,61	7,67	8,88	9,19		
IN09. Estudiantes matriculados en la titulación	1.503	1.497	1.497	1.480	1.445	1.483
IN10. Número medio de créditos matriculados por estudiante	56,55	56,87	58,06	58,99	58,02	58,54
IN11. Tasa de Rendimiento (dwh)	64,33 %	76,98 %	70,47 %	59,18 %	62,01 %	
IN12. Tasa de Éxito (dwh)	82,11 %	87,76 %	78,67 %	75,41 %	78,22 %	
IN13. Tasa de Eficiencia RD 1393 (Créditos necesarios/matriculados)	85,56 %	83,94 %	84,35 %	86,70 %	89,12 %	
IN14. Tasa de Evaluación (dwh)	78,35 %	87,72 %	89,57 %	78,47 %	79,28 %	
IN15. Estudiantes egresados	239	282	259	242	201	

GRADO





RELACIÓN DE INDICADORES DEL IN16 AL IN20

Indicadores de rendimiento 16-20

	2016-17	2017-18	2018-19	2019-20	2020-21	2021-22
IN16. Tasa de abandono 1er año R.D. (cohorte de nuevo ingreso) DWH-UMA	17,06 %	16,93 %	19,57 %	13,39 %	14,69 %	
IN17_Tasa global de cambio del estudio(cohorte de nuevo ingreso) SIIU	12,43					
IN17. Tasa de cambio del estudio en 1er año (cohorte de nuevo ingreso) SIIU	9,47	6,61	12,86			
IN17. Tasa de cambio del estudio en 2º año (cohorte de nuevo ingreso) SIIU	2,37	2,12				
IN17. Tasa de cambio del estudio en 3er año (cohorte de nuevo ingreso) SIIU	0,59					
IN18. Tasa de graduación RD Grados DWH	35,96 %	38,76 %	49,53 %	52,29 %	54,95 %	47,08 %
IN18. Tasa de graduación RD Máster DWH						
IN19. Duración media. Grados de 4 años	5,18	5,12	5,12	5,27	5,12	
IN19. Duración media. Grados de 5 años						
IN19. Duración media. Grados de 6 años						
IN19. Duración media. Másteres de 1 año						
IN19. Duración media. Másteres de 2 año						
IN20. Tasa de renovación de la titulación SIIU %	22,30	24,77	23,12	21,86	23,47	

- INICIO
- OFERTA Y DEMANDA
- MATRÍCULA
- GRADUADOS
- RESULTADOS DE TÍTULOS
- RESULTADOS DE ASIGNATURAS
- PRÁCTICAS E INSERCIÓN LABORAL
- MOVILIDAD
- PROFESORADO
- SATISFACCIÓN
- INDICADORES DE TÍTULOS
- INFORMES DE TÍTULOS

GRADO





Graduado en Derecho por la Universidad de Málaga RELACIÓN DE INDICADORES DEL IN21 AL IN32

Indicadores de rendimiento 21_31

INICIO
OFERTA Y DEMANDA
MATRÍCULA
GRADUADOS
RESULTADOS DE TÍTULOS
RESULTADOS DE ASIGNATURAS
PRÁCTICAS E INSERCIÓN LABORAL
MOVILIDAD
PROFESORADO
SATISFACCIÓN
INDICADORES DE TÍTULOS
INFORMES DE TÍTULOS

	2017-18	2018-19	2019-20	2020-21	2021-22	2022-23
IN21_Tasa de afiliación a la S.S. a los cuatro años de terminar (Estudio Junta de Andalucía)	82,61 %	84,58 %	77,87 %			
Egresados	95	354	191			
Inscritos y trabajando	46	201	122			
Trabajando	38	170	95			
Parados	8	31	27			
Sigue estudiando	2	3	27			
Otras situaciones	47	150	42			
Promedio de Afiliados dividido por Egresados	0,40	0,48	0,50			
IN21_Tasa de afiliación a la S.S. a los cuatro años de terminar (Inserción del Ministerio)						
Nº profesores que imparten docencia en cada titulación	163	161	150	159	167	173
Nº profesores doctores	114	113	106	110	112	127
IN22_Profesorado Universidad de Málaga	159	159	148	154	159	166
IN22_Profesorado Funcionario	73	74	70	73	66	71
IN22_% de Profesorado Funcionario	45,91 %	46,54 %	47,30 %	47,40 %	41,51 %	42,77 %
IN23_Número de profesores evaluados positivamente con DOCENTIA o similar	3	5	11	19	13	12
IN23_% de profesores con evaluación docente	0,02	0,03	0,07	0,12	0,08	0,07
IN24_Profesores que han realizado cursos de formación	41	37	26	35	52	6
IN24_% Profesores que han realizado cursos de formación	25,79 %	23,27 %	17,57 %	22,73 %	32,70 %	3,61 %
IN25_Profesores que participan en Proyectos de Innovación Educativa *	65		72			108
IN25_% Profesores que participan en Proyectos de Innovación Educativa *	40,88 %		48,65 %			65,06 %
IN26 Profesores doctores	96	99	101	95	102	108
IN26_% Profesores doctores	72,18 %	72,79 %	75,94 %	72,52 %	77,27 %	79,41 %
Nº PDI que pueden pedir sexenio	105	101	93	94	92	109
Nº PDI con sexenio vivo	48	50	51	61	61	69
% de profesores de la titulación que tienen un sexenio vivo	46 %	50 %	55 %	65 %	66 %	63 %
Nivel de satisfacción del estudiante con la coordinación del profesorado	2,27	2,56		2,49	3,07	2,59
IN28 IPD estudiantes	3,30	3,63		3,25	3,64	3,33
IN29. Nivel de satisfacción del estudiante con las actividades de apoyo a la formación (1-5)	3,09	3,36	2,95	3,19	3,49	3,18
IN30_Satisfacción del estudiante con el cumplimiento de la planificación (P2 y 1 CANP)	4,08	4,42	4,52	4,42	4,47	
IN31_Satisfacción del estudiante con los sistemas de evaluación (P11 y 12 CANP)	3,82	4,04	4,19	4,16	4,06	
IN32_Prácticas externas curriculares matriculadas						224
Prácticas extracurriculares	88	74	53	116	180	

GRADO





RELACIÓN DE INDICADORES DEL IN33 AL IN51 Graduado en Derecho por la Universidad de Málaga

Indicadores de rendimiento 32_52

	2019-20	2020-21	2021-22	2022-23
IN33. Nivel de satisfacción del estudiante con las prácticas externas curriculares		4,60	4,84	
IN34. Nivel de satisfacción del estudiante con las prácticas externas extracurriculares	4,32	4,58	4,58	
IN35. Nivel de satisfacción del empresario con las prácticas externas extracurriculares	4,29	4,55	4,41	
IN36_Nº de estudiantes en movilidad internacional	49	30	80	
IN36. Número de estudiantes que participan en movilidad saliente	49	30	80	
IN37. Nivel de satisfacción del estudiantes que participa en programas de movilidad saliente	4,57	4,75	4,67	
IN38_Número de estudiantes que participan en programas de movilidad entrante	74	28	67	
IN39_Nivel de satisfacción del estudiante con respecto a la actividad docente Título CANP(1-5)	4,36	4,31	4,31	
IN40. Nivel de satisfacción del estudiante con los servicios del Centro (1-5)	3,25	3,79	3,95	3,78
IN40_Satisfacción con el Servicio de Biblioteca	3,75	3,89	3,91	4,14
IN40_Satisfacción con el Servicio de cafetería (si existe en tu Centro)io de MEDIA ENCUESTA para Criterio 5:Servic...		4,39	4,60	4,32
IN40_Satisfacción con Servicio de Conserjería		4,00	4,08	4,04
IN40_Satisfacción con Servicio de limpieza		4,31	4,43	4,41
IN40_Satisfacción con Servicio de reprografía (si existe en tu Centro)				3,62
IN40_Satisfacción con Servicio de Secretaría	2,89	3,16	3,63	3,49
IN41_Nivel de Satisfacción con las Aulas, talleres, laboratorios y otros espacios de docencia	3,25	3,07	3,31	2,92
IN42. Nivel de satisfacción del estudiante con los estudios (1-5)		3,21	3,42	3,15
IN43_Nivel de Satisfacción del Egresado con los estudios cursados	3,42	3,08	3,53	3,31
IN43_Valoracion media de la satisfacción de los egresados (media todas las prenguntas)	3,24	3,02	3,42	3,20
IN44_Nota media TFG-M	7,55	7,29	6,90	6,27
Respuestas encuesta estudiantes más Respuestas	198	56	119	123
IN45_Tasa de respuesta del cuestionario de estudiantes del SGC	13,23 %	3,74 %	8,04 %	8,51 %
Nº respuestas	84	13	88	
IN46_Tasa de respuesta del cuestionario de egresados del SGC	29,79 %	5,02 %	36,36 %	
IN47_Tasa de idoneidad (cohorte nuevo ingreso)				
IN48. Nivel de satisfacción general del profesorado con el título (1-5)	3,39	4,09	3,91	3,90
IN49. Nivel de satisfacción del empresario con las prácticas externas curriculares		4,72	4,71	
IN50_Nivel de Satisfacción del Estudiante con la orientación profesional	4,50	4,60	4,61	4,69
IN51_Nº respuestas del cuestionario de profesores del SGC	29	59	48	76
IN51_Tasa de respuesta del cuestionario de profesores del SGC	21,80 %	45,04 %	36,36 %	55,88 %

INICIO

OFERTA Y DEMANDA

MATRÍCULA

GRADUADOS

RESULTADOS DE TÍTULOS

RESULTADOS DE ASIGNATURAS

PRÁCTICAS E INSERCIÓN LABORAL

MOVILIDAD

PROFESORADO

SATISFACCIÓN

INDICADORES DE TÍTULOS

INFORMES DE TÍTULOS

GRADO



RELACIÓN DE INDICADORES DEL IN52 AL IN54

Graduado en Derecho por la Universidad de Málaga

Indicadores de rendimiento 52 al 54

	2017-18	2018-19	2019-20	2020-21	2021-22	2022-23
IN52. Satisfacción del profesor con la información pública del título en la web				4,34	3,97	4,11
IN53. Satisfacción del egresado con el trabajo fin de estudios			3,50	3,08	4,01	3,67
IN54. Tasa de adecuación de la titulación	82,67 %	69,87 %	78,22 %	71,67 %	71,62 %	73,46 %
IN55. Satisfacción del PAS adscrito al Centro		3,89	4,06	3,88	3,93	
IN55. % Participación encuesta clima laboral		46 %	74 %	78 %	88 %	

INICIO

OFERTA Y DEMANDA

MATRÍCULA

GRADUADOS

RESULTADOS DE TÍTULOS

RESULTADOS DE ASIGNATURAS

PRÁCTICAS E INSERCIÓN LABORAL

MOVILIDAD

PROFESORADO

SATISFACCIÓN

INDICADORES DE TÍTULOS

INFORMES DE TÍTULOS

GRADO



ENCUESTAS REALIZADAS POR LOS ALUMNOS



ENCUESTAS REALIZADAS POR EL PERSONAL



Indicadores de rendimiento

	2017-18	2018-19	2019-20	2020-21	2021-22	2022-23
Nivel de satisfacción del estudiante con la coordinación del profesorado	2,27	2,56		2,49	3,07	2,59
IN31_Satisfacción del estudiante con los sistemas de evaluación (P11 CANP)	3,91	4,08	4,28	4,26	4,11	
IN28. Nivel de satisfacción del estudiante con la información pública del título en la web (1-5)	3,30	3,63		3,25	3,64	3,33
IN29. Nivel de satisfacción del estudiante con las actividades de apoyo a la formación (1-5)	3,09	3,36	2,95	3,19	3,49	3,18
IN48. Nivel de satisfacción general del profesorado con el título (1-5)		3,56	3,39	4,09	3,91	3,90
IN33. Nivel de satisfacción del estudiante con las prácticas externas curriculares (1-10)						
Se han coordinado las actividades teóricas y prácticas previstas	4,16	4,49	4,54	4,48	4,53	
Las actividades desarrolladas (teóricas, prácticas, etc.) están contribuyendo	3,85	4,16	4,25	4,23	4,20	
El profesor cumple con la planificación establecida en la guía docente	4,13	4,47	4,58	4,46	4,55	
El profesor informa sobre los distintos aspectos de la guía docente o programa de la asignatura	4,03	4,36	4,46	4,37	4,39	
El profesor organiza bien las actividades que se realizan en clase	3,96	4,31	4,36	4,27	4,33	
Explica con claridad, seguridad y resalta los contenidos importantes" de la encuesta de opinión del	3,95	4,24	4,25	4,20	4,18	
IN49. Nivel de satisfacción del empresario con las prácticas externas curriculares (1-10)						
IN34. Nivel de satisfacción del estudiante con las prácticas extracurriculares (1-10)	8,43	8,63	8,65			
IN35. Nivel de satisfacción del empresario con las prácticas extracurriculares (1-10)	9,04	8,48	9,14	9,61	9,32	
IN37. Nivel de satisfacción movilidad saliente	4,57	4,55	4,57	4,75	4,67	
IN39_Nivel de satisfacción del estudiante con respecto a la actividad docente Título CANP(1-5)	4,00	4,30	4,36	4,31	4,31	
IN50. Nivel de satisfacción del estudiante con las actividades de orientación profesional (1-5)	4,38	3,78	4,50	4,60	4,61	4,69
IN40. Nivel de satisfacción del estudiante con los servicios del Centro (1-5)	3,72	3,94	3,25	3,79	3,95	3,78
IN41. Nivel de satisfacción del estudiante con las instalaciones (1-5)						
IN42. Nivel de satisfacción del estudiante con los estudios (1-5)		3,29		3,21	3,42	3,15
IN43. Nivel de satisfacción general del egresado con el título (1-5)	3,57	3,76	3,17			
IN55. Satisfacción del PAS adscrito al Centro		3,89	4,06	3,88	3,93	

SELECCIONAR TÍTULO

OFERTA Y DEMANDA

MATRÍCULA

GRADUADOS

RESULTADOS DE TÍTULOS

RESULTADOS DE ASIGNATURAS

PRÁCTICAS E INSERCIÓN LABORAL

MOVILIDAD

PROFESORADO

SATISFACCIÓN

INDICADORES DE TÍTULOS

INFORMES DE TÍTULOS

PORTAL DE TRANSPARENCIA

SATISFACCIÓN DE ALUMNOS. ENCUESTA DE OPINIÓN DEL ALUMNADO SOBRE LA ACTUACIÓN DOCENTE

Graduado en Derecho por la Universidad de Málaga

Respuestas recibidas

2019-20

2.038,00

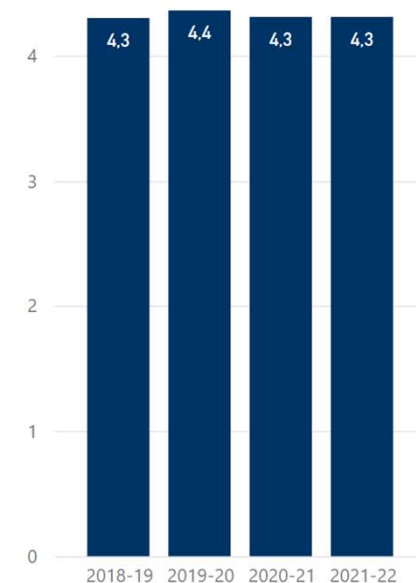
2020-21

2.404,00

2021-22

2.387,00

IN39. Nivel de satisfacción del estudiante ...



Nº	Aspectos a valorar	2018-19	2019-20	2020-21	2021-22
1	El/la profesor/a informa sobre los distintos aspectos de la guía docente o programa de la asignatura (objetivos, actividades, contenidos del temario, metodología, bibliografía, procedimiento de evaluación,...)	4,36	4,46	4,37	4,39
2	El profesor cumple con la planificación establecida en la guía docente/programa de la asignatura (objetivos, sistemas de evaluación, biografía y otras fuentes de información recomendadas)	4,47	4,58	4,46	4,55
3	Se han coordinado las actividades teóricas y prácticas previstas	4,49	4,54	4,48	4,53
4	El/la profesor/a organiza bien las actividades que se realizan en clase	4,31	4,36	4,27	4,33
5	Utiliza recursos didácticos (pizarra, transparencias, medios audiovisuales, material de apoyo en red virtual...) que facilitan el aprendizaje	4,16	4,22	4,17	4,16
6	Explica con claridad, seguridad y resalta los contenidos importantes	4,24	4,25	4,20	4,18
7	Se interesa por el grado de comprensión de sus explicaciones	4,29	4,33	4,32	4,28
8	Resuelve las dudas que se le plantean	4,47	4,55	4,48	4,51
9	Motiva a los/as estudiantes para que se interesen por la asignatura (comunicación fluida y espontánea)	4,08	4,13	4,11	4,07
10	Es respetuoso/a en el trato con los/as estudiantes	4,64	4,64	4,61	4,65
11	Tengo claro lo que debo aprender para superar esta asignatura	4,17	4,26	4,22	4,14
12	Los criterios y sistemas de evaluación establecidos los considero adecuados para valorar mi aprendizaje	4,01	4,10	4,06	4,01
13	Las actividades desarrolladas (teóricas, prácticas, de trabajo individual, en grupo,...) están contribuyendo a alcanzar los objetivos de la asignatura	4,16	4,25	4,23	4,20
14	Estoy satisfecho/a con la labor docente de este/a profesor/a	4,34	4,36	4,31	4,31

GRADO

VER INFORME DETALLADO

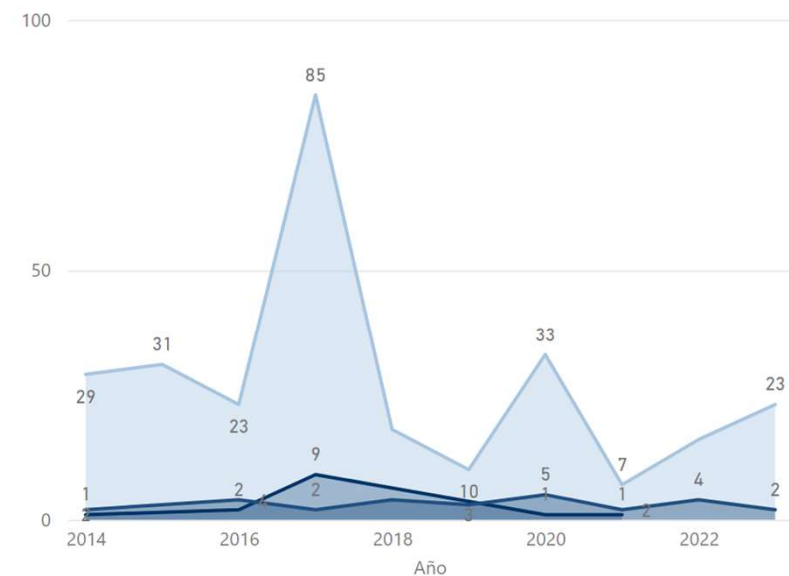
Tipo (completo).1	2014	2015	2016	2017	2018	2019	2020	2021	2022	2023
Felicitación	1		2	9			1	1		
Queja	29	31	23	85	18	10	33	7	16	23
Sugerencia	2	3	4	2	4	3	5	2	4	2
Total	32	34	29	96	22	13	39	10	20	25

Tipo	2014	2015	2016	2017	2018	2019	2020	2021	2022	2023
Becas y Ayudas	3		1	1		2	2	1	2	
Biblioteca		1		2			1		1	1
Cafeterías y Comedores		1								
Campus Virtual	2		1	1	1		2	1	1	
Conserjería	1		3	6	1		1			
Formación			1	1	2	1	1			
Formación del PAS y PDI		7	1	10		1	2			
Incidencias Docentes	1	6	6	6	2	2	7	1	3	
Infraestructura										3
Infraestructuras y movilidad campus									1	
Mejora procedimientos administrativos	6	3	1	13	2	1	3		1	3
Otros	8	7	8	22	7	6	13	5	6	11
Secretaría de Centros								2	1	1
Secretarías Académicas	11	9	7	34	7		6		1	1
Servicios administrativos y/o técnicos							1		3	5
Total	32	34	29	96	22	13	39	10	20	25

Estado	2014	2015	2016	2017	2018	2019	2020	2021	2022	2023
Denegada			1	6	1	1	4	1	1	1
En curso								1		
No corresponde		9		5	1	1	1	1	1	
No resuelta	5									
Propuesta	7	3	7	19	9	2	16	2		
Sin asignar	3	16	10							
Solucionada	15	3	8	53	10	6	14	4	14	19
Valorada	2	3	3	13	1	3	4	1	4	5
Total	32	34	29	96	22	13	39	10	20	25

Nº de registros por Año y Tipo (completo).1

Tipo (completo).1 ● Felicitación ● Queja ● Sugerencia



SELECCIONAR TÍTULO

OFERTA Y DEMANDA

MATRÍCULA

GRADUADOS

RESULTADOS DE TÍTULOS

RESULTADOS DE ASIGNATURAS

PRÁCTICAS E INSERCIÓN LABORAL

MOVILIDAD

PROFESORADO

SATISFACCIÓN

INDICADORES DE TÍTULOS

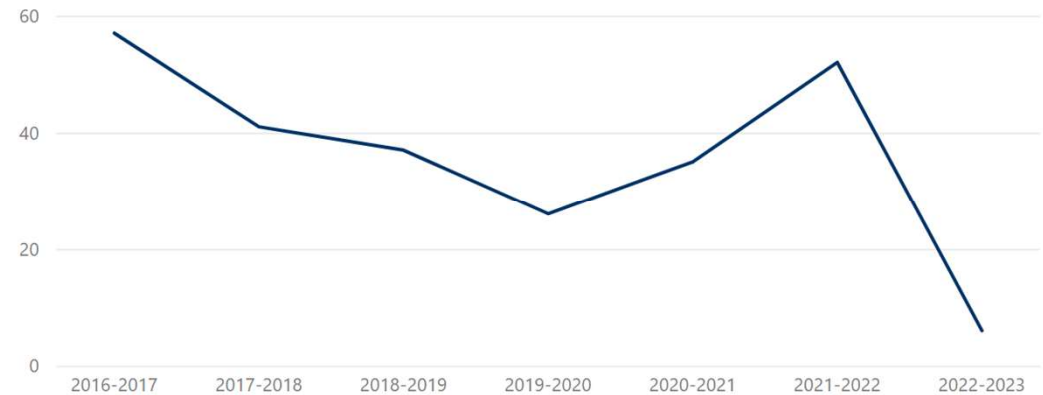
INFORMES DE TÍTULOS



A_ACADEMICO	RECOPIACIÓN INFORMACIÓN TÍTULOS grado y máster.DENOMINACIÓN DEL_x00	CURSO	N_HORAS	Profesores distintos que han recibido curso
2021-2022	Graduado o Graduada en Derecho	(020/22) PREVENCIÓN CONTRA LA VIOLENCIA DE GÉNERO (MODALIDAD SPOC)	6	1
2021-2022	Graduado o Graduada en Derecho	(053/22) PRÁCTICAS MEDITATIVAS: UN CAMINO PARA EL DESCANSO INTERIOR	4	1
2021-2022	Graduado o Graduada en Derecho	(D001.22) IDENTIDAD VISUAL DE LA UNIVERSIDAD DE MÁLAGA	4	2
2017-2018	Graduado o Graduada en Derecho	(D001/17) INGLÉS PARA LA DOCENCIA	100	1
2019-2020	Graduado o Graduada en Derecho	(D001/19) INGLÉS PARA LA DOCENCIA	100	2
2021-2022	Graduado o Graduada en Derecho	(D002.22) GESTIÓN DE REUNIONES Y EVENTOS CON MICROSOFT TEAMS	3	1
2017-2018	Graduado o Graduada en Derecho	(D004/17) REDACCIÓN Y PRESENTACIÓN DE TEXTOS ACADÉMICOS EN LENGUA INGLESA	50	1
2018-2019	Graduado o Graduada en Derecho	(D004/18) REDACCIÓN Y PRESENTACIÓN DE TEXTOS ACADÉMICOS EN LENGUA INGLESA	50	4
2019-2020	Graduado o Graduada en Derecho	(D004/19) REDACCIÓN Y PRESENTACIÓN DE TEXTOS ACADÉMICOS EN LENGUA INGLESA	45	1
2021-2022	Graduado o Graduada en Derecho	(D005.22) ORGANIZACIÓN DE EVENTOS EN DIRECTO EN MS TEAMS (JORNADAS ALUMNAE)	2	1
2019-2020	Graduado o Graduada en Derecho	(D005/19) XVIII CURSO DE FORMACIÓN PARA EL	100	2
Total				111

CURSO	Profesores distintos que han recibido curso
2016-17	57
2017-18	41
2018-19	37
2019-20	26
2020-21	35
2021-22	52
2022-23	6
Total	111

Profesores distintos que han recibido curso por A_ACADEMICO



PERFIL DE LOS ESTUDIANTES MATRICULADOS DE NUEVO INGRESO

Graduado en Derecho por la Universidad de Málaga



PERFIL ESTUDIANTES MATRICULADOS

INICIO

OFERTA Y DEMANDA

MATRÍCULA

GRADUADOS

RESULTADOS DE TÍTULOS

RESULTADOS DE ASIGNATURAS

PRÁCTICAS E INSERCIÓN LABORAL

MOVILIDAD

PROFESORADO

SATISFACCIÓN

INDICADORES DE TÍTULOS

INFORMES DE TÍTULOS

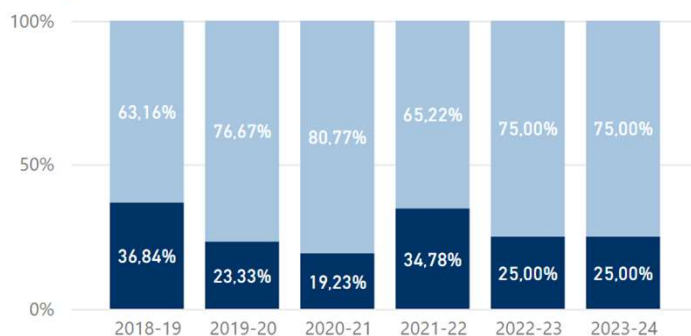
País Nacionalidad de los estudiantes de nuevo ingreso último curso

País Nacionalidad ● ALEMANIA ● ANGUILA ● ARGENTINA ● BULGARIA ▶



Alumnos por curso y sexo

Sexo ● HOMBRE ● MUJER



Sexo	2018-19	2019-20	2020-21	2021-22	2022-23	2023-24
HOMBRE	7	7	5	8	5	6
MUJER	12	23	21	15	15	18
Total	19	30	26	23	20	24

País Nacionalidad	2018-19	2019-20	2020-21	2021-22	2022-23	2023-24
ALEMANIA		2			0	2
ANGUILA						1
ARGENTINA	2		3	2	0	3
BELGICA				1		
BOLIVIA		1			0	
BRASIL		1		2	0	
BULGARIA	1				0	1
CHILE			1	2	0	2
CHINA					1	
COLOMBIA	2		3		2	3
CUBA		1			1	
ECUADOR				1		
ESTADOS UNIDOS DE AMERICA					0	
FILIPINAS		1				
FRANCIA						1
GEORGIA			1		0	
HOLANDA				1		
HUNGRIA						1
IRAN						1
IRAQ			1		0	
ITALIA	2		4	4	3	1
MARRUECOS	2	2			0	
MEXICO			1			
NICARAGUA			1			
PANAMÁ	1					
PARAGUAY	1	1		1		1
PERÚ	1	2	1		1	
POLONIA			1			
PORTUGAL		1		1	0	
REINO UNIDO		1	1	2	1	2
RUMANIA	2	4	2		5	3
RUSIA		4			1	
SIN ASIGNAR					1	
Total	19	30	26	23	20	24

SELECCIONAR TÍTULO

OFERTA Y DEMANDA

MATRÍCULA

GRADUADOS

RESULTADOS DE TÍTULOS

RESULTADOS DE ASIGNATURAS

PRÁCTICAS E INSERCIÓN LABORAL

MOVILIDAD

PROFESORADO

SATISFACCIÓN

INDICADORES DE TÍTULOS

INFORMES DE TÍTULOS

DETALLE
ASIGNACIÓN

EVALUACIÓN DOCENTE

PERFIL DE TUTORES TF Y
PRÁCTICAS

MOVILIDAD

INVESTIGACIÓN

FORMACIÓN

PIES

SATISFACCIÓN

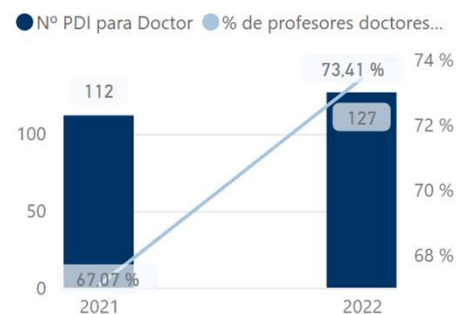
HOMBRE

MUJER

Profesorado estructural

CATEGORÍA	2017	2018	2019	2020	2021	2022
Catedrático de Escuela Universitaria	1	1	1	1	1	1
Catedrático de Universidad	22	19	21	22	20	21
Investigador con cargo a Proyecto	1				1	
Investigador Margarita Salas					1	
Investigador María Zambrano						1
Investigador Postdoctoral				1		
Personal Investigador en Formación	3	2	2	4	6	6
Profesor Asociado LOU	40	38	33	32	32	34
Profesor Ayudante Doctor LOU	8	7	4	6	11	21
Profesor Colaborador LOU	1	1	1			
Profesor Contratado Doctor LOU	17	13	13	13	13	16
Profesor contratado doctor temporal	3	3	3	2	2	1
Profesor Emérito LOU	3	3	2			
Profesor sustituto interino	13	20	22	28	35	23
Profesor Titular de Escuela Universitaria	3	3	2	2	1	
Profesor Titular de Universidad	47	51	46	48	44	49
Profesor Visitante LOU	1					
Total	163	161	150	159	167	173

Relación de profesores doctores promedio cu...



N_SEXENIOS	2017	2018	2019	2020	2021	2022
1	21	20	23	22	22	20
2	25	24	20	20	15	16
3	13	15	19	22	20	25
4	6	5	7	8	9	11
5	3	2	2	2	3	4
6	2	1	1	2	2	3
7					1	
Total	70	67	72	76	72	79

Quinquenios

Quinquenios	2018-19	2019-20	2020-21	2021-22	2022-23
1		1			
2	3	1	1	3	2
3	4	6	7	4	5
4	21	21	18	11	7
5	15	21	21	24	25
6	17	16	13	17	17
Total	60	66	60	59	56

Profesores Evaluados (Docencia)



Sexenios activos sobre el total de los reconocidos

	2020	2021	2022
N° PDI con sexenio vivo	61	61	69
N° PDI que pueden pedir sexenio	94	92	109
N° PDI con sexenio vivo dividido por N° PDI que pueden pedir sexenio	65 %	66 %	63 %



PROFESORADO POR CATEGORÍA

Graduado en Derecho por la Universidad de Málaga



PLANTILLA PAS	EVALUACIÓN DOCENTE	PERFIL DE TUTORES TF Y PRÁCTICAS	MOVILIDAD	INVESTIGACIÓN	FORMACIÓN	PIES	SATISFACCIÓN
---------------	--------------------	----------------------------------	-----------	---------------	-----------	------	--------------

GRADO

HOMBRE

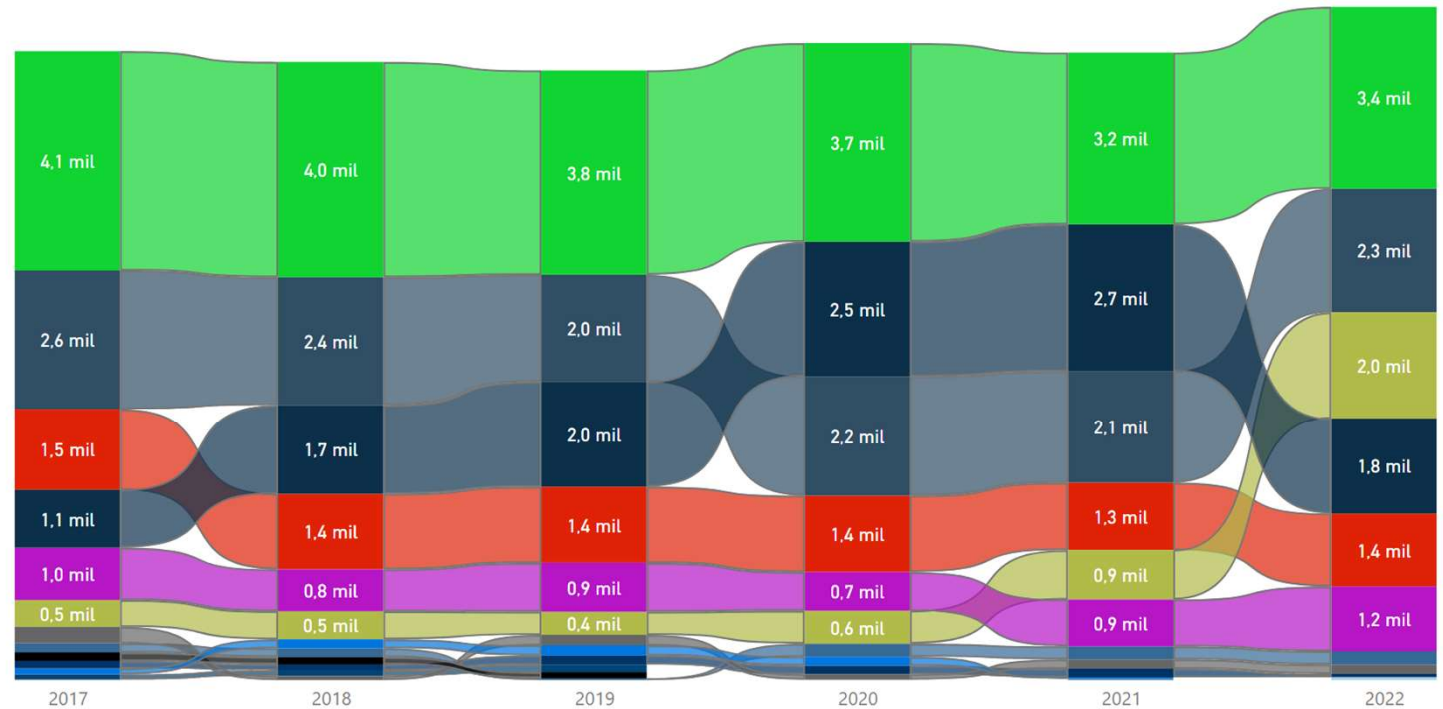
MUJER

Profesorado estructural

CATEGORÍA	2017	2018	2019	2020	2021	2022
Catedrático de Escuela Universitaria	1	1	1	1	1	1
Catedrático de Universidad	22	19	21	22	20	21
Investigador con cargo a Proyecto	1				1	
Investigador Margarita Salas					1	
Investigador María Zambrano						1
Investigador Postdoctoral				1		
Personal Investigador en Formación	3	2	2	4	6	6
Profesor Asociado LOU	40	38	33	32	32	34
Profesor Ayudante Doctor LOU	8	7	4	6	11	21
Profesor Colaborador LOU	1	1	1			
Profesor Contratado Doctor LOU	17	13	13	13	13	16
Profesor contratado doctor temporal	3	3	3	2	2	1
Profesor Emérito LOU	3	3	2			
Profesor sustituto interino	13	20	22	28	35	23
Profesor Titular de Escuela Universitaria	3	3	2	2	1	
Profesor Titular de Universidad	47	51	46	48	44	49
Profesor Visitante LOU	1					
Total	163	161	150	159	167	173

Profesorado estructural

CATEGORÍA ● Catedratic... ● Catedratic... ● Investigad... ● Investigad... ● Investigad... ● Investigad... ● Personal Inv... ● Profesor As... ● Profesor Ay... ● Profesor C...



Graduado en Criminología por la Universidad de Málaga

[View in Power BI](#) ↗

Last data refresh:
17/12/2023 20:17:23 UTC

Downloaded at:
18/12/2023 17:03:12 UTC





SELECCIONAR TÍTULO

OFERTA Y DEMANDA

MATRÍCULA

GRADUADOS

RESULTADOS DE TÍTULOS

RESULTADOS DE ASIGNATURAS

PRÁCTICAS E INSERCIÓN LABORAL

MOVILIDAD

PROFESORADO

SATISFACCIÓN

INDICADORES DE TÍTULOS

INFORMES DE TÍTULOS

PORTAL DE TRANSPARENCIA

GRADOS

Indicadores de Oferta y Demanda Grados

● Ocupación de la titulación ● Preferencia de la titulación



GRADOS

	2019-20	2020-21	2021-22	2022-23
N_PLAZAS_OFERTADAS para 1	110	110	110	110
Solicitudes en primera opción	255	240	265	287
IN02. Matrícula fase final (número de plazas autorizadas DUA)	113	115	115	118
IN03. Matrícula estudiantes en primera opción	90	84	90	98
IN05. Tasa de ocupación de la titulación (matricula/oferta)	102,73 %	104,55 %	104,55 %	107,27 %
IN06. Tasa de preferencia de la titulación (solicitudes 1º opcion/oferta)	231,8 %	218,2 %	240,9 %	260,9 %
IN54. Tasa de adecuación	44,31 %	47,92 %	43,40 %	41,11 %
Nota de corte	9,99	10,48		
IN07. Promedio de Nota admisión. Estudiantes procedentes de PAU	10,71	11,19	11,37	

Máster

MÁSTER

CURSO

MÁSTER



PERFIL DE INGRESO

NACIONALIDAD ESTUDIANTES

BECAS MEC

SELECCIONAR TÍTULO

OFERTA Y DEMANDA

MATRÍCULA

GRADUADOS

RESULTADOS DE TÍTULOS

RESULTADOS DE ASIGNATURAS

PRÁCTICAS E INSERCIÓN LABORAL

MOVILIDAD

PROFESORADO

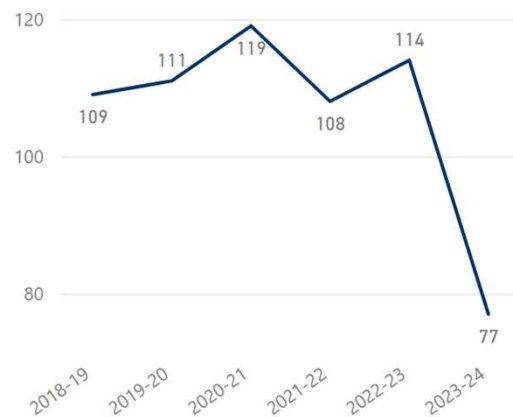
SATISFACCIÓN

INDICADORES DE TÍTULOS

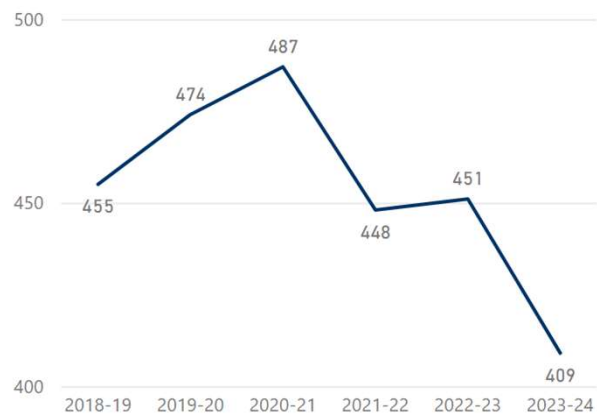
INFORMES DE TÍTULOS

GRADO

Nº de alumnos de nuevo ingreso



Nº de Alumnos Matriculados



Notas medias de admisión



	2018-19	2019-20	2020-21	2021-22	2022-23	2023-24
IN04_ Núm. Alumnos de Nuevo Ingreso en la Titulación	109	111	119	108	114	77
IN09. Estudiantes matriculados en la titulación	455	474	487	448	451	409
IN10. Número medio de créditos matriculados por estudiante	57,26	55,96	55,00	56,65	57,17	57,93
Núm. Créditos Superados dividido por Núm. Alumnos	50,29	49,43	49,63	49,57	49,46	0,00
IN07. Nota media de admisión (ingreso)	10,79	10,71	11,19	11,37		
IN08. Nota de corte (min. nota admisión)	10,02	9,99	10,48	10,80		

PERFIL DE LOS ESTUDIANTES MATRICULADOS DE NUEVO INGRESO

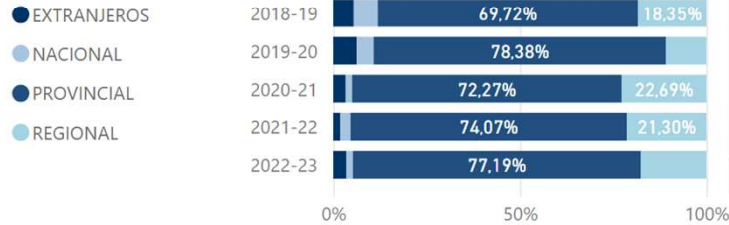
Graduado en Criminología por la Universidad de Málaga



PERFIL ESTUDIANTES MATRICULADOS

Alumnos según residencia familiar

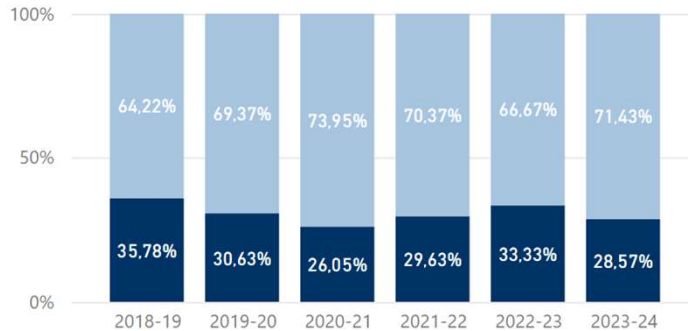
Tipo de Provincia de Res...



CURSO	EXTRANJEROS	NACIONAL	PROVINCIAL	REGIONAL	Total
2023-24	2	4	60	11	77
2022-23	4	2	88	20	114
2021-22	2	3	80	23	108
2020-21	4	2	86	27	119
2019-20	7	5	87	12	111
2018-19	6	7	76	20	109

Alumnos por curso y sexo

Sexo ● HOMBRE ● MUJER



Estudiantes de nuevo ingreso por vía de acceso

Vía Acceso	2020-21	2021-22	2022-23
TRASLADO DE EXPEDIENTE DESDE OTRO ESTUDIO DE GRADO (AL MENOS 30 CRÉDITOS RECONOCIDOS)	3		0
PRUEBAS DE ACCESO A LA UNIVERSIDAD	102	108	110
POSESIÓN TÍTULO ENSEÑANZAS F.P., ARTÍSTICAS O DEPORTIVAS		2	3
POSESIÓN DE TÍTULO OFICIAL ESPAÑOL	1	1	0
MAYORES DE 45 AÑOS	1	1	0
MAYORES DE 40 AÑOS	3	2	1
MAYORES DE 25 AÑOS	1	2	2
ESTUDIOS PROCEDENTES DE SISTEMAS EDUCATIVOS EXTRANJEROS, PREVIA SOLICITUD DE HOMOLOGACIÓN	3	2	1
ESTUDIANTES DE BACHILLERATO ANTERIOR AL BACHILLERATO LOMCE			3
CONVALIDACIÓN PARCIAL DE ESTUDIOS EXTRANJEROS (AL MENOS 30 CRÉDITOS RECONOCIDOS)	2	0	
Total	118	120	120

Sexo	2018-19	2019-20	2020-21	2021-22	2022-23	2023-24
HOMBRE	39	34	31	32	38	22
MUJER	70	77	88	76	76	55
Total	109	111	119	108	114	77

CURSO	IN07. Nota media de admisión (ingreso)
2021-22	11,37
2020-21	11,19
2019-20	10,71
2018-19	10,79

País Nacionalidad de los estudiantes de nuevo ingreso último curso

País Nacionalidad ● BIELORRUSIA ● CHILE ● ECUADOR ● MARRUECOS ● RUMANIA



- INICIO
- OFERTA Y DEMANDA
- MATRÍCULA
- GRADUADOS
- RESULTADOS DE TÍTULOS
- RESULTADOS DE ASIGNATURAS
- PRÁCTICAS E INSERCIÓN LABORAL
- MOVILIDAD
- PROFESORADO
- SATISFACCIÓN
- INDICADORES DE TÍTULOS
- INFORMES DE TÍTULOS



PERFIL DE LOS ESTUDIANTES MATRICULADOS

Graduado en Criminología por la Universidad de Málaga

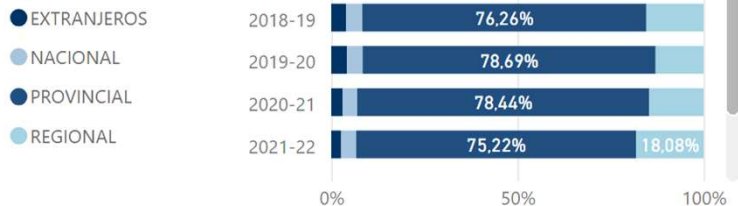


GRADO

- INICIO
- OFERTA Y DEMANDA
- MATRÍCULA
- GRADUADOS
- RESULTADOS DE TÍTULOS
- RESULTADOS DE ASIGNATURAS
- PRÁCTICAS E INSERCIÓN LABORAL
- MOVILIDAD
- PROFESORADO
- SATISFACCIÓN
- INDICADORES DE TÍTULOS
- INFORMES DE TÍTULOS

Alumnos según residencia familiar

Tipo de Provincia de Res...



CURSO	EXTRANJEROS	NACIONAL	PROVINCIAL	REGIONAL	Total
2023-24	10	13	312	74	409
2022-23	11	16	343	81	451
2021-22	12	18	337	81	448
2020-21	15	19	382	71	487
2019-20	20	20	373	61	474
2018-19	18	20	347	70	455

Rango de edad del alumno según el INE	2018-19	2019-20	2020-21	2021-22	2022-23	2023-24
De 40 años y más	19	19	22	15	16	19
De 35 a 39 años	4	5	5	2	1	1
De 30 a 34 años	3	3	5	4	2	3
De 29 años		2	3	2		
De 28 años	2	4	1			1
De 27 años	6	2	1	1	3	4
De 26 años	6	2	5	2	5	1
De 25 años	2	13	6	9	2	3
De 24 años	16	11	17	7	4	8
De 23 años	20	20	19	11	15	19
De 22 años	40	40	38	29	37	19
De 21 años	80	87	89	96	86	93
De 20 años	86	91	97	85	95	97
De 19 años	85	94	85	96	100	88
De 18 años y menos	86	81	94	89	85	53
Total	455	474	487	448	451	409

Alumnos por curso y sexo

Sexo ● HOMBRE ● MUJER



Sexo	2018-19	2019-20	2020-21	2021-22	2022-23	2023-24
HOMBRE	148	151	154	135	144	123
MUJER	307	323	333	313	307	286
Total	455	474	487	448	451	409



Graduado en Criminología por la Universidad de Málaga

NOTA: Los datos del curso 2019-20 no incorporan las renunciaciones debido al COVID19

SELECCIONAR TÍTULO

DETALLE PAÍSES ORIGEN Y DESTINO

GRADO

OFERTA Y DEMANDA

MATRÍCULA

GRADUADOS

RESULTADOS DE TÍTULOS

RESULTADOS DE ASIGNATURAS

PRÁCTICAS E INSERCIÓN LABORAL

MOVILIDAD

PROFESORADO

SATISFACCIÓN

INDICADORES DE TÍTULOS

INFORMES DE TÍTULOS

	2015-16	2016-17	2017-18	2018-19	2019-20	2020-21	2021-22	2022-23
In09_Núm. Alumnos	500	476	466	455	474	487	448	451
IN36. Número de estudiantes que participan en movilidad saliente ERASMUS		8	6	6	9	4	14	
IN36. Número de estudiantes que participan en movilidad saliente (Resto de programas)			4	2	2			
Recuento de IN36. Número de estudiantes que participan en movilidad saliente dividido por Núm. Alumnos Graduados		8,08 %	14,81 %	14,29 %	14,74 %	6,84 %	30,34 %	
IN36. Número de estudiantes que participan en movilidad saliente para SICUE-SENECA			2	3	3	4	13	
IN36. Número de estudiantes que participan en programas de movilidad saliente (Erasmus+Resto)		8	12	11	14	8	27	
IN37. Nivel de satisfacción del estudiante que participa en programas de movilidad saliente	4,75	4,50	4,60	3,38	3,88	4,75	4,62	
IN38_Número de estudiantes que participan en programas de movilidad entrante	10	9	2	11	7	5	12	

PORTAL DE TRANSPARENCIA



ANÁLISIS EVOLUTIVO

Países diferentes de acogida

25

MOVILIDAD. PAÍSES DE ORIGEN Y DESTINO

Graduado en Criminología por la Universidad de Málaga

GRADO

Países diferentes de destino

15

	2018-19	2019-20	2020-21	2021-22
IN36_Número de estudiantes que participan en programas de movilidad saliente	11	14	8	27
IN38_Número de estudiantes que	11	7	5	12

Movilidad entrante

País	2018-19	2019-20	2020-21	2021-22
ALEMANIA			1	1
AUSTRIA				1
BELGICA			2	
BRASIL	5	1		
CHILE		1		
COLOMBIA	1	1		
EE.UU.	1			
EE.UU. (ISEP)				1
ESLOVAQUIA		1		
FRANCIA		1		
GRECIA				1
HONDURAS				1
ITALIA	1		1	2
MEXICO	2		1	1
REINO UNIDO	1	2		1
REPUBLICA CHECA				3
Total	11	7	5	12

Movilidad saliente

País	2018-19	2019-20	2020-21	2021-22
BELGICA		1		
BRASIL		1		
ECUADOR		1		
ESPAÑA	3	3	5	13
ESTADOS UNIDOS DE AMERICA	1			
FRANCIA		1		
ITALIA		3		6
NORUEGA	1		1	
POLONIA	3	4	1	6
PORTUGAL	1			2
REINO UNIDO	1		1	
TURQUIA	1			
Total	11	14	8	27

- INICIO
- OFERTA Y DEMANDA
- MATRÍCULA
- GRADUADOS
- RESULTADOS DE TÍTULOS
- RESULTADOS DE ASIGNATURAS
- PRÁCTICAS E INSERCIÓN LABORAL
- MOVILIDAD
- PROFESORADO
- SATISFACCIÓN
- INDICADORES DE TÍTULOS
- INFORMES DE TÍTULOS



- INICIO
- OFERTA Y DEMANDA
- MATRÍCULA
- GRADUADOS
- RESULTADOS DE TÍTULOS
- RESULTADOS DE ASIGNATURAS
- PRÁCTICAS E INSERCIÓN LABORAL
- MOVILIDAD
- PROFESORADO
- SATISFACCIÓN
- INDICADORES DE TÍTULOS
- INFORMES DE TÍTULOS

TIPO	2016-17	2017-18	2018-19	2019-20	2020-21	2021-22	2022-23
GRADO							
Total prácticas curriculares+extra	202	163	176	187	196	194	180
IN32. Prácticas curriculares matriculadas	204	166	175	196	200	195	183
Prácticas curriculares superadas	200	162	173	187	196	193	180
IN33. Nivel de satisfacción del estudiante con las prácticas externas curriculares						4,41	
Nivel satisfacción de las empresas curriculares						4,13	
Nivel satisfacción estudiante con la supervisión del tutor laboral prácticas curriculares						4,72	
Nivel de satisfacción con la disponibilidad del tutor académico prácticas curriculares						4,27	
Prácticas extracurriculares	2	1	3			1	
IN34. Nivel de satisfacción del estudiante con las prácticas externas extracurriculares	3,46		4,71			2,71	
Nivel satisfacción estudiante con la supervisión del tutor laboral prácticas extracurriculares	4,75		4,83			4,00	
Nivel de satisfacción con la disponibilidad del tutor académico prácticas extracurriculares	3,50		4,83			3,00	
IN35. Nivel de satisfacción del empresario con las prácticas externas extracurriculares	4,50	3,83				5,00	
IN49. Nivel de satisfacción del empresario con las prácticas externas curriculares						4,13	

PRÁCTICAS E INSERCIÓN LABORAL (Estudio Junta de Andalucía)

Graduado en Criminología por la Universidad de Málaga

 Definición de Indicadores

ORIENTACIÓN ACADÉMICA/LABORAL

PRÁCTICAS EXTERNAS

ESTUDIO JUNTA DE ANDALUCÍA

 Metodología del estudio

ESTUDIO MEC

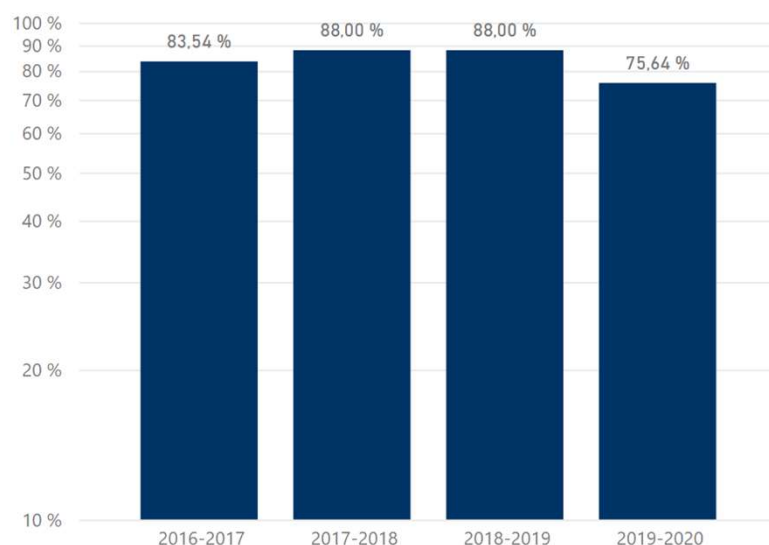
 Metodología del estudio

Análisis de la inserción laboral de los egresados del curso 2015-16 al cuarto año de egresar. Están referenciados al campo de conocimiento. Puede seleccionar primero el tipo de estudio y luego un título y le aparecerán los datos del campo donde se incluye el título.

Análisis específico de la Universidad de Málaga

Utilizando los datos de este estudio, se han diseñado una serie de informes específicos por cada tipo de estudio, donde se ha calculado un nuevo indicador denominado **Tasa de Empleo** calculado como la relación entre los egresados que están trabajando en el tercer trimestre del cuarto año del egreso, entre la suma de estos egresados trabajando más todos los egresados que están demandando empleo. De este nuevo cálculo se han excluido aquellos egresados en los que se desconoce su situación (pueden estar trabajando en el extranjero) y aquellos que siguen estudiando.

Tasa de afiliación y Porcentaje de autónomos



Combinada1	Campo conocimiento	Nombre de la titulación (RUCT)
031402Grado	CRIMINOLOGIA	Graduado o Graduada en Criminología por la Universidad de Málaga

CURSO	Egresados	Trabajando	Parados	Inscritos y trabajando	Sigue estudiando	Otras situaciones	Promedio de Tasa de empleo
2016-2017	98	66	13	79	4	15	83,54 %
2017-2018	36	22	3	25	1	10	88,00 %
2018-2019	101	66	9	75	2	24	88,00 %
2019-2020	96	59	19	78		18	75,64 %
Total	331	213	44	257	7	67	83,80 %

SELECCIONAR TÍTULO

OFERTA Y DEMANDA

MATRÍCULA

GRADUADOS

RESULTADOS DE TÍTULOS

RESULTADOS DE ASIGNATURAS

PRÁCTICAS E INSERCIÓN LABORAL

MOVILIDAD

PROFESORADO

SATISFACCIÓN

INDICADORES DE TÍTULOS

INFORMES DE TÍTULOS

PORTAL DE TRANSPARENCIA

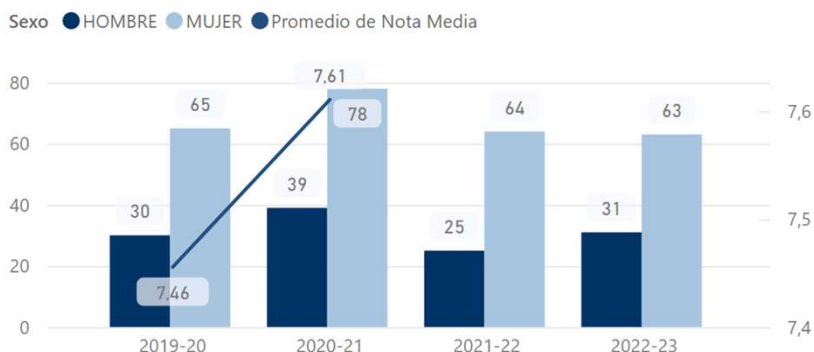


EGRESADOS

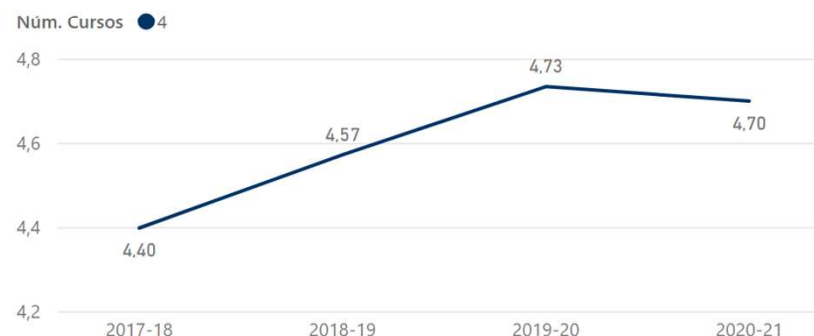
Graduado en Criminología por la Universidad de Málaga

GRADO

Graduados y nota media expediente



IN19. Duración media de los estudios



El dato que aparece de la tasa de graduación se corresponde con el análisis de la cohorte de ingreso años de duración de la titulación y/o un curso más. Ejemplo: La tasa de graduación de un grado de cuatro años que aparece en la columna del curso 2020-21, es el análisis de los estudiantes de nuevo ingreso del curso 2016-17 (n+1) que se gradúan en cuatros años o en uno más (no se tienen en cuenta a los estudiantes adaptados)

	2014-15	2015-16	2016-17	2017-18	2018-19	2019-20	2020-21	2021-22
TASA DE GRADUACIÓN	68,12 %	71,30 %	67,11 %	72,57 %	63,11 %	59,63 %	74,53 %	73,83 %
Núm. Alumnos de Nuevo Ingreso en la Titulación	69	108	149	113	103	109	106	107
TasaGraduacionAnioTitu+1	47	77	100	82	65	65	79	79
Núm. Alumnos Graduados	54	84	115	91	75	75	86	79

- SELECCIONAR TÍTULO
- OFERTA Y DEMANDA
- MATRÍCULA
- GRADUADOS
- RESULTADOS DE TÍTULOS
- RESULTADOS DE ASIGNATURAS
- PRÁCTICAS E INSERCIÓN LABORAL
- MOVILIDAD
- PROFESORADO
- SATISFACCIÓN
- INDICADORES DE TÍTULOS
- INFORMES DE TÍTULOS



POR ASIGNATURAS EVALUACIÓN DOCENTE PERFIL DE TUTORES TF Y PRÁCTICAS MOVILIDAD INVESTIGACIÓN FORMACIÓN PIES SATISFACCIÓN

SELECCIONAR TÍTULO

OFERTA Y DEMANDA

MATRÍCULA

GRADUADOS

RESULTADOS DE TÍTULOS

RESULTADOS DE ASIGNATURAS

PRÁCTICAS E INSERCIÓN LABORAL

MOVILIDAD

PROFESORADO

SATISFACCIÓN

INDICADORES DE TÍTULOS

INFORMES DE TÍTULOS

GRADO

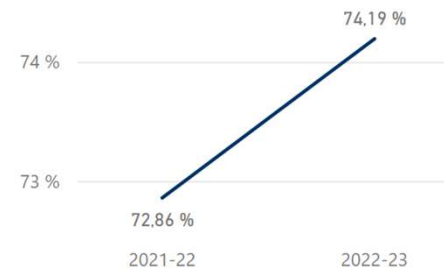
HOMBRE

MUJER

Profesorado estructural

Categoría	2016-17	2017-18	2018-19	2019-20	2020-21
CATEDRÁTICO DE ESCUELA UNIVERSITARIA	1	1	1	1	1
CATEDRÁTICO DE UNIVERSIDAD	1	3	4	5	5
PROFESOR ASOCIADO	18	18	17	19	19
PROFESOR AYUDANTE DOCTOR	6	7	6	5	5
PROFESOR COLABORADOR	2	2	2	1	1
PROFESOR CONTRATADO DOCTOR	6	5	5	6	6
PROFESOR CONTRATADO DOCTOR TEMPORAL	1	2	3	1	1
PROFESOR SUSTITUTO INTERINO	7	9	10	12	12
PROFESOR TITULAR DE UNIVERSIDAD	16	15	15	15	15
Total	58	62	63	65	65

Relación de profesores doctores promedio cu...



Sexenios Reconocidos

Núm. Sexenios Reconocidos	2020-21	2021-22	2022-23
1	6	4	7
2	3	5	3
3		2	1
4	6	6	5
5	4	2	3
6		1	
7	1	1	
Total	20	21	19

Profesores Evaluados (Docentia)



Quinquenios

Núm. Quinquenios	2020-21	2021-22	2022-23
1	1	1	1
10	1	1	1
11		1	
2			1
3	1		
4	2	2	2
5	4	2	2
6	8	9	8

Sexenios activos sobre el total de los reconocidos

	2020-21	2021-22	2022-23
Sexenios vivos	17	18	13
Profesores que puede pedir sexenios	27	26	26
Sexenios vivos dividido por Profesores que puede pedir sexenios	62,96 %	69,23 %	50,00 %
Núm. Sexenios Reconocidos	63	67	51

SELECCIONAR TÍTULO

OFERTA Y DEMANDA

MATRÍCULA

GRADUADOS

RESULTADOS DE TÍTULOS

RESULTADOS DE ASIGNATURAS

PRÁCTICAS E INSERCIÓN LABORAL

MOVILIDAD

PROFESORADO

SATISFACCIÓN

INDICADORES DE TÍTULOS

INFORMES DE TÍTULOS

FACULTAD DE DERECHO

Primera fecha: DES_CENTRO_DESTINO_PLAZA

DES_C_C_E	2017	2018	2019	2020	2021	2022
TIT. SUP. PREDOCTORAL UMA				2	3	
Técnico Especialista de Conserjería					1	1
Técnico Especialista	1	1	1	1		
Técnico Esp. Biblioteca, Archivo y Museo	3	3	3	3	1	
Técnico de Gestión UMA	1	1	1	1	1	1
Técnico Auxiliar de Bibliotecas UMA	7	7	7	8	7	8
Técnico Aux. de Servicios de Conserjería	6	7	8	8	8	6
Facultativos Archivos, Bib. y Museos UMA	1	1	1	1	1	1
Esc. Administrativa Univ. Málaga	15	16	14	14	15	16
Encargado de Equipo de Conserjería	1	1	1	1	1	1
Ayte. Archivos, Bibliot. y Museos UMA	2	2	2	2	2	2
Total	37	39	38	41	40	36



SELECCIONAR TÍTULO

OFERTA Y DEMANDA

MATRÍCULA

GRADUADOS

RESULTADOS DE TÍTULOS

RESULTADOS DE ASIGNATURAS

PRÁCTICAS E INSERCIÓN LABORAL

MOVILIDAD

PROFESORADO

SATISFACCIÓN

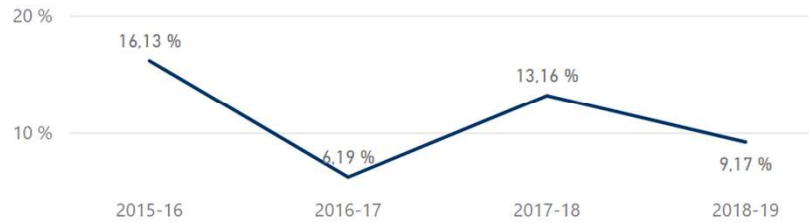
INDICADORES DE TÍTULOS

INFORMES DE TÍTULOS

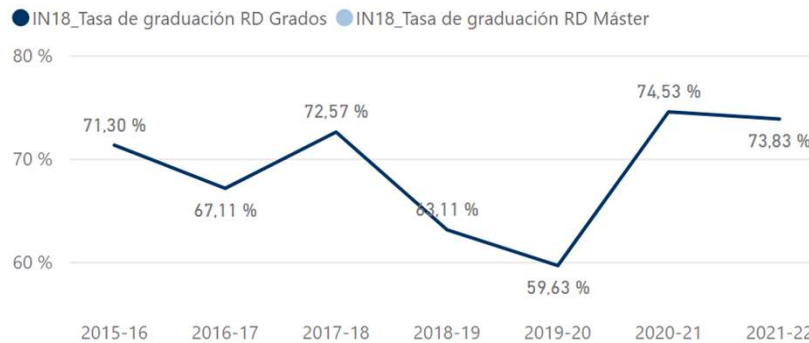
GRADO

ANÁLISIS COMPARATIVO ÁMBITO Y TITULACIONES

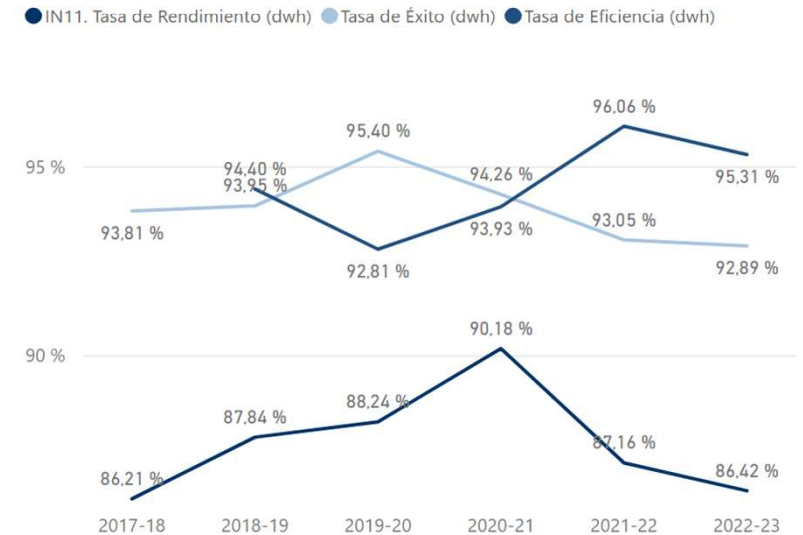
Tasas de abandono y cambio del estudio



Tasa de graduación



Tasas de rendimiento, éxito y evaluación



	2017-18	2018-19	2019-20	2020-21	2021-22	2022-23
IN11. Tasa de Rendimiento (dwh)	86,21 %	87,84 %	88,24 %	90,18 %	87,16 %	86,42 %
IN12. Tasa de Éxito (dwh)	93,81 %	93,95 %	95,40 %	94,26 %	93,05 %	92,89 %
IN13. Tasa de Eficiencia (créditos necesarios/créditos matricula...)		94,40 %	92,81 %	93,93 %	96,06 %	95,31 %
IN13. Tasa de Eficiencia SIU (Rendimiento de los graduados)	94,68	92,50	89,50	92,25		
IN16. Tasa de abandono 1er año s/ R.D. (cohorte de nuevo ingr...)	13,16 %	9,17 %	11,71 %	10,08 %		
IN17. Tasa de cambio del estudio en 1er año(cohorte de nuevo...)	3,51	1,83				
IN18. Tasa de graduación RD 1393 Grados DWH UMA	72,57 %	63,11 %	59,63 %	74,53 %	73,83 %	
IN18. Tasa de graduación RD 1393 Máster						



ANÁLISIS CONJUNTO DE LAS ASIGNATURAS

Asignatura

Todas

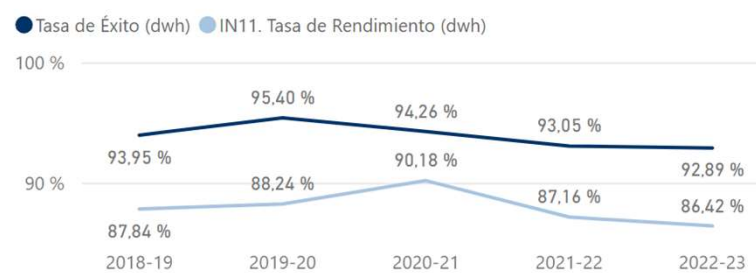
GRADO

NOTA: En este análisis no se incluyen las asignaturas superadas por convalidación y/o reconocimiento.

Alumnos matriculados



Alumnos matriculados



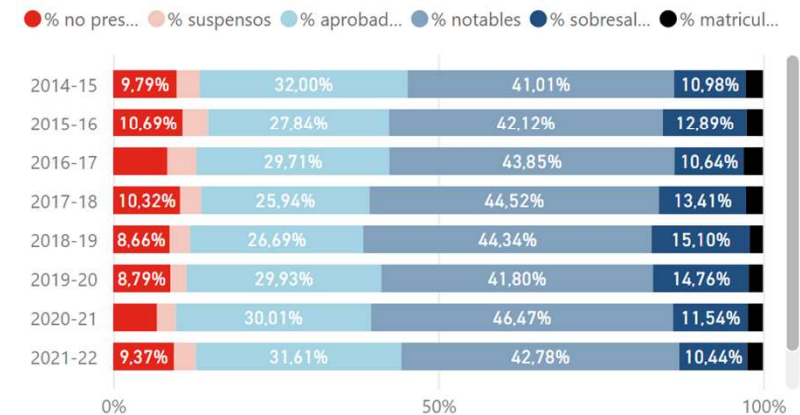
Nota media



Número de alumnos según nota

	2018-19	2019-20	2020-21	2021-22	2022-23
Num. No Presentado	364	371	291	375	372
Num. Suspensos	132	106	124	134	185
Num. de Aprobados	1122	1263	1293	1265	1243
Num. Notables	1864	1764	2002	1712	1747
Num. Sobresalientes	635	623	497	418	457
Num. Matrículas de Honor	87	93	101	98	93
Núm. Créditos Superados	22.746,00	23.004,00	24.024,00	21.540,00	21.798,00
Tasa de Rendimiento (dwh)	87,84 %	88,24 %	90,18 %	87,16 %	86,42 %
Núm. Créditos Matriculados	25.896,00	26.070,00	26.640,00	24.714,00	25.224,00
Tasa de Éxito (dwh)	93,95 %	95,40 %	94,26 %	93,05 %	92,89 %
Núm. Créditos Presentados Tasa	24.210,00	24.114,00	25.488,00	23.148,00	23.466,00

Resultados asignaturas



SELECCIONAR TÍTULO

OFERTA Y DEMANDA

MATRÍCULA

GRADUADOS

RESULTADOS DE TÍTULOS

RESULTADOS DE ASIGNATURAS

PRÁCTICAS E INSERCIÓN LABORAL

MOVILIDAD

PROFESORADO

SATISFACCIÓN

INDICADORES DE TÍTULOS

INFORMES DE TÍTULOS



RELACIÓN DE INDICADORES DEL IN01 AL IN15

Indicadores de rendimiento 01_15

	2018-19	2019-20	2020-21	2021-22	2022-23	2023-24
IN01. Número de plazas ofertadas Grados	110	110	110	110	110	
IN01. Número de plazas ofertadas Máster para 1						
IN02. Matrícula fase final Grados	113	113	115	115	118	
IN02. Matrícula fase final Máster						
IN03. Matrícula estudiantes en primera opción Grados	84	90	84	90	98	
IN03. Solicitudes 1ª opción Máster DUA						
IN04. Estudiantes de nuevo ingreso	109	111	119	108	114	77
IN05. Tasa de ocupación Grados (IN02/IN01)	102,73 %	102,73 %	104,55 %	104,55 %	107,27 %	
IN05. Tasa de ocupación Máster (IN02/IN01)						
IN06. Tasa de preferencia Grados	226,4 %	231,8 %	218,2 %	240,9 %	260,9 %	
IN06. Tasa de demanda Máster (Demanda/oferta)						
IN07. Nota media de admisión (ingreso)	10,79	10,71	11,19	11,37		
IN08. Nota de corte (min. nota admisión)	10,02	9,99	10,48	10,80		
IN09. Estudiantes matriculados en la titulación	455	474	487	448	451	409
IN10. Número medio de créditos matriculados por estudiante	57,26	55,96	55,00	56,65	57,17	57,93
IN11. Tasa de Rendimiento (dwh)	87,84 %	88,24 %	90,18 %	87,16 %	86,42 %	
IN12. Tasa de Éxito (dwh)	93,95 %	95,40 %	94,26 %	93,05 %	92,89 %	
IN13. Tasa de Eficiencia RD 1393 (Créditos necesarios/matriculados)	94,40 %	92,81 %	93,93 %	96,06 %	95,31 %	
IN14. Tasa de Evaluación (dwh)	93,49 %	92,50 %	95,68 %	93,66 %	93,03 %	
IN15. Estudiantes egresados	77	95	117	89	94	

SELECCIONAR TÍTULO

OFERTA Y DEMANDA

MATRÍCULA

GRADUADOS

RESULTADOS DE TÍTULOS

RESULTADOS DE ASIGNATURAS

PRÁCTICAS E INSERCIÓN LABORAL

MOVILIDAD

PROFESORADO

SATISFACCIÓN

INDICADORES DE TÍTULOS

INFORMES DE TÍTULOS

GRADO





RELACIÓN DE INDICADORES DEL IN16 AL IN20

Indicadores de rendimiento 16-20

	2016-17	2017-18	2018-19	2019-20	2020-21	2021-22
IN16. Tasa de abandono 1er año R.D. (cohorte de nuevo ingreso) DWH-UMA	6,19 %	13,16 %	9,17 %	11,71 %	10,08 %	
IN17_Tasa global de cambio del estudio(cohorte de nuevo ingreso) SIIU	4,42					
IN17. Tasa de cambio del estudio en 1er año (cohorte de nuevo ingreso) SIIU	4,42	3,51	1,83			
IN17. Tasa de cambio del estudio en 2º año (cohorte de nuevo ingreso) SIIU	0,00	0,00				
IN17. Tasa de cambio del estudio en 3er año (cohorte de nuevo ingreso) SIIU	0,00					
IN18. Tasa de graduación RD Grados DWH	67,11 %	72,57 %	63,11 %	59,63 %	74,53 %	73,83 %
IN18. Tasa de graduación RD Máster DWH						
IN19. Duración media. Grados de 4 años	4,42	4,40	4,57	4,73	4,70	
IN19. Duración media. Grados de 5 años						
IN19. Duración media. Grados de 6 años						
IN19. Duración media. Másteres de 1 año						
IN19. Duración media. Másteres de 2 año						
IN20. Tasa de renovación de la titulación SIIU %	23,59	24,41	23,75	22,74	24,85	

- INICIO
- OFERTA Y DEMANDA
- MATRÍCULA
- GRADUADOS
- RESULTADOS DE TÍTULOS
- RESULTADOS DE ASIGNATURAS
- PRÁCTICAS E INSERCIÓN LABORAL
- MOVILIDAD
- PROFESORADO
- SATISFACCIÓN
- INDICADORES DE TÍTULOS
- INFORMES DE TÍTULOS

GRADO





Graduado en Criminología por la Universidad de Málaga RELACIÓN DE INDICADORES DEL IN21 AL IN32

Indicadores de rendimiento 21_31

INICIO
OFERTA Y DEMANDA
MATRÍCULA
GRADUADOS
RESULTADOS DE TÍTULOS
RESULTADOS DE ASIGNATURAS
PRÁCTICAS E INSERCIÓN LABORAL
MOVILIDAD
PROFESORADO
SATISFACCIÓN
INDICADORES DE TÍTULOS
INFORMES DE TÍTULOS

	2017-18	2018-19	2019-20	2020-21	2021-22	2022-23
IN21_Tasa de afiliación a la S.S. a los cuatro años de terminar (Estudio Junta de Andalucía)	88,00 %	88,00 %	75,64 %			
Egresados	36	101	96			
Inscritos y trabajando	25	75	78			
Trabajando	22	66	59			
Parados	3	9	19			
Sigue estudiando	1	2				
Otras situaciones	10	24	18			
Promedio de Afiliados dividido por Egresados	0,61	0,65	0,61			
IN21_Tasa de afiliación a la S.S. a los cuatro años de terminar (Inserción del Ministerio)						
Nº profesores que imparten docencia en cada titulación	80	78	83	86	97	94
Nº profesores doctores	58	56	60	63	63	65
IN22_Profesorado Universidad de Málaga	76	74	80	82	88	86
IN22_Profesorado Funcionario	26	23	25	24	23	25
IN22_% de Profesorado Funcionario	34,21 %	31,08 %	31,25 %	29,27 %	26,14 %	29,07 %
IN23_Número de profesores evaluados positivamente con DOCENTIA o similar	8	6	8	9	10	5
IN23_% de profesores con evaluación docente	0,11	0,08	0,10	0,11	0,11	0,06
IN24_Profesores que han realizado cursos de formación	31	28	16	14	32	2
IN24_% Profesores que han realizado cursos de formación	40,79 %	37,84 %	20,00 %	17,07 %	36,36 %	2,33 %
IN25_Profesores que participan en Proyectos de Innovación Educativa *	32		33			51
IN25_% Profesores que participan en Proyectos de Innovación Educativa *	42,11 %		41,25 %			59,30 %
IN26 Profesores doctores	50	47	51	48	51	46
IN26_% Profesores doctores	80,65 %	74,60 %	78,46 %	75,00 %	72,86 %	74,19 %
Nº PDI que pueden pedir sexenio	43	41	42	42	40	48
Nº PDI con sexenio vivo	15	14	17	17	19	25
% de profesores de la titulación que tienen un sexenio vivo	35 %	34 %	40 %	40 %	48 %	52 %
Nivel de satisfacción del estudiante con la coordinación del profesorado	2,79	3,11		3,04	3,04	2,57
IN28 IPD estudiantes	3,21	3,34		3,11	3,31	2,52
IN29. Nivel de satisfacción del estudiante con las actividades de apoyo a la formación (1-5)	3,67	3,60	3,00	2,99	2,89	2,03
IN30_Satisfacción del estudiante con el cumplimiento de la planificación (P2 y 1 CANP)	3,95	4,34	4,31	4,28	4,39	
IN31_Satisfacción del estudiante con los sistemas de evaluación (P11 y 12 CANP)	3,60	4,00	3,93	4,00	4,17	
IN32_Prácticas externas curriculares matriculadas	166	175	196	200	195	183
Prácticas extracurriculares	1	3			1	

GRADO





RELACIÓN DE INDICADORES DEL IN33 AL IN51 Graduado en Criminología por la Universidad de Málaga

Indicadores de rendimiento 32_52

	2019-20	2020-21	2021-22	2022-23
IN33. Nivel de satisfacción del estudiante con las prácticas externas curriculares			4,41	
IN34. Nivel de satisfacción del estudiante con las prácticas externas extracurriculares			2,71	
IN35. Nivel de satisfacción del empresario con las prácticas externas extracurriculares			5,00	
IN36_Nº de estudiantes en movilidad internacional	14	8	27	
IN36. Número de estudiantes que participan en movilidad saliente	14	8	27	
IN37. Nivel de satisfacción del estudiantes que participa en programas de movilidad saliente	3,88	4,75	4,62	
IN38_Número de estudiantes que participan en programas de movilidad entrante	7	5	12	
IN39_Nivel de satisfacción del estudiante con respecto a la actividad docente Título CANP(1-5)	4,16	4,15	4,31	
IN40. Nivel de satisfacción del estudiante con los servicios del Centro (1-5)	3,05	3,91	3,87	3,60
IN40_Satisfacción con el Servicio de Biblioteca	3,27	4,08	3,86	3,97
IN40_Satisfacción con el Servicio de cafetería (si existe en tu Centro)io de MEDIA ENCUESTA para Criterio 5:Servic...		4,61	4,74	4,50
IN40_Satisfacción con Servicio de Conserjería		3,88	4,10	3,48
IN40_Satisfacción con Servicio de limpieza		4,38	4,32	4,52
IN40_Satisfacción con Servicio de reprografía (si existe en tu Centro)				3,24
IN40_Satisfacción con Servicio de Secretaría	2,75	3,37	3,51	3,28
IN41_Nivel de Satisfacción con las Aulas, talleres, laboratorios y otros espacios de docencia	2,93	2,84	2,83	2,68
IN42. Nivel de satisfacción del estudiante con los estudios (1-5)		3,60	3,64	3,05
IN43_Nivel de Satisfacción del Egresado con los estudios cursados	3,30	3,60	3,67	4,00
IN43_Valoracion media de la satisfacción de los egresados (media todas las prenguntas)	3,10	3,35	3,54	3,84
IN44_Nota media TFG-M	7,34	7,66	7,13	6,60
Respuestas encuesta estudiantes más Respuestas	24	88	76	37
IN45_Tasa de respuesta del cuestionario de estudiantes del SGC	5,06 %	18,07 %	16,96 %	8,20 %
Nº respuestas	30	5	27	
IN46_Tasa de respuesta del cuestionario de egresados del SGC	31,58 %	4,27 %	30,34 %	
IN47_Tasa de idoneidad (cohorte nuevo ingreso)				
IN48. Nivel de satisfacción general del profesorado con el título (1-5)	4,45	3,92	3,97	3,96
IN49. Nivel de satisfacción del empresario con las prácticas externas curriculares			4,13	
IN50_Nivel de Satisfacción del Estudiante con la orientación profesional	5,00	4,83	4,46	5,00
IN51_Nº respuestas del cuestionario de profesores del SGC	12	30	15	27
IN51_Tasa de respuesta del cuestionario de profesores del SGC	18,46 %	46,88 %	21,43 %	43,55 %

GRADO



RELACIÓN DE INDICADORES DEL IN52 AL IN54

Graduado en Criminología por la Universidad de Málaga

Indicadores de rendimiento 52 al 54

	2017-18	2018-19	2019-20	2020-21	2021-22	2022-23
IN52. Satisfacción del profesor con la información pública del título en la web				4,07	3,85	4,06
IN53. Satisfacción del egresado con el trabajo fin de estudios			3,46	4,00	3,83	4,10
IN54. Tasa de adecuación de la titulación	41,45 %	45,38 %	44,31 %	47,92 %	43,40 %	41,11 %
IN55. Satisfacción del PAS adscrito al Centro		3,89	4,06	3,88	3,93	
IN55. % Participación encuesta clima laboral		46 %	74 %	78 %	88 %	

INICIO

OFERTA Y DEMANDA

MATRÍCULA

GRADUADOS

RESULTADOS DE TÍTULOS

RESULTADOS DE ASIGNATURAS

PRÁCTICAS E INSERCIÓN LABORAL

MOVILIDAD

PROFESORADO

SATISFACCIÓN

INDICADORES DE TÍTULOS

INFORMES DE TÍTULOS

GRADO



ENCUESTAS REALIZADAS POR LOS ALUMNOS



ENCUESTAS REALIZADAS POR EL PERSONAL



Indicadores de rendimiento

	2017-18	2018-19	2019-20	2020-21	2021-22	2022-23
Nivel de satisfacción del estudiante con la coordinación del profesorado	2,79	3,11		3,04	3,04	2,57
IN31_Satisfacción del estudiante con los sistemas de evaluación (P11 CANP)	3,60	3,98	3,91	4,00	4,14	
IN28. Nivel de satisfacción del estudiante con la información pública del título en la web (1-5)	3,21	3,34		3,11	3,31	2,52
IN29. Nivel de satisfacción del estudiante con las actividades de apoyo a la formación (1-5)	3,67	3,60	3,00	2,99	2,89	2,03
IN48. Nivel de satisfacción general del profesorado con el título (1-5)		3,88	4,45	3,92	3,97	3,96
IN33. Nivel de satisfacción del estudiante con las prácticas externas curriculares (1-10)						
Se han coordinado las actividades teóricas y prácticas previstas	4,00	4,43	4,36	4,30	4,47	
Las actividades desarrolladas (teóricas, prácticas, etc.) están contribuyendo	3,69	4,15	4,11	4,06	4,30	
El profesor cumple con la planificación establecida en la guía docente	3,97	4,38	4,33	4,31	4,46	
El profesor informa sobre los distintos aspectos de la guía docente o programa de la asignatura	3,92	4,30	4,29	4,26	4,32	
El profesor organiza bien las actividades que se realizan en clase	3,80	4,16	4,10	4,05	4,26	
Explica con claridad, seguridad y resalta los contenidos importantes" de la encuesta de opinión del	3,75	4,05	3,98	4,02	4,17	
IN49. Nivel de satisfacción del empresario con las prácticas externas curriculares (1-10)						
IN34. Nivel de satisfacción del estudiante con las prácticas extracurriculares (1-10)		9,43				
IN35. Nivel de satisfacción del empresario con las prácticas extracurriculares (1-10)	9,00				10,00	
IN37. Nivel de satisfacción movilidad saliente	4,60	3,38	3,88	4,75	4,62	
IN39_Nivel de satisfacción del estudiante con respecto a la actividad docente Título CANP(1-5)	3,86	4,21	4,16	4,15	4,31	
IN50. Nivel de satisfacción del estudiante con las actividades de orientación profesional (1-5)	4,00	4,00	5,00	4,83	4,46	5,00
IN40. Nivel de satisfacción del estudiante con los servicios del Centro (1-5)	3,94	4,05	3,05	3,91	3,87	3,60
IN41. Nivel de satisfacción del estudiante con las instalaciones (1-5)						
IN42. Nivel de satisfacción del estudiante con los estudios (1-5)		3,52		3,60	3,64	3,05
IN43. Nivel de satisfacción general del egresado con el título (1-5)	3,48	2,83	2,90			
IN55. Satisfacción del PAS adscrito al Centro		3,89	4,06	3,88	3,93	

SELECCIONAR TÍTULO

OFERTA Y DEMANDA

MATRÍCULA

GRADUADOS

RESULTADOS DE TÍTULOS

RESULTADOS DE ASIGNATURAS

PRÁCTICAS E INSERCIÓN LABORAL

MOVILIDAD

PROFESORADO

SATISFACCIÓN

INDICADORES DE TÍTULOS

INFORMES DE TÍTULOS

PORTAL DE TRANSPARENCIA

SATISFACCIÓN DE ALUMNOS. ENCUESTA DE OPINIÓN DEL ALUMNADO SOBRE LA ACTUACIÓN DOCENTE

Graduado en Criminología por la Universidad de Málaga

Respuestas recibidas

2019-20

965,00

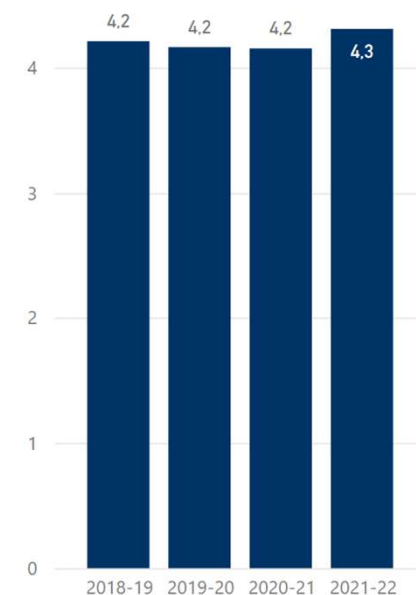
2020-21

813,00

2021-22

1.152,00

IN39. Nivel de satisfacción del estudiante ...



Nº	Aspectos a valorar	2018-19	2019-20	2020-21	2021-22
1	El/la profesor/a informa sobre los distintos aspectos de la guía docente o programa de la asignatura (objetivos, actividades, contenidos del temario, metodología, bibliografía, procedimiento de evaluación,...)	4,30	4,29	4,26	4,32
2	El profesor cumple con la planificación establecida en la guía docente/programa de la asignatura (objetivos, sistemas de evaluación, biografía y otras fuentes de información recomendadas)	4,38	4,33	4,31	4,46
3	Se han coordinado las actividades teóricas y prácticas previstas	4,43	4,36	4,30	4,47
4	El/la profesor/a organiza bien las actividades que se realizan en clase	4,16	4,10	4,05	4,26
5	Utiliza recursos didácticos (pizarra, transparencias, medios audiovisuales, material de apoyo en red virtual...) que facilitan el aprendizaje	4,20	4,14	4,09	4,26
6	Explica con claridad, seguridad y resalta los contenidos importantes	4,05	3,98	4,02	4,17
7	Se interesa por el grado de comprensión de sus explicaciones	4,14	4,14	4,20	4,27
8	Resuelve las dudas que se le plantean	4,34	4,35	4,36	4,50
9	Motiva a los/as estudiantes para que se interesen por la asignatura (comunicación fluida y espontánea)	3,86	3,84	3,89	4,06
10	Es respetuoso/a en el trato con los/as estudiantes	4,69	4,68	4,53	4,63
11	Tengo claro lo que debo aprender para superar esta asignatura	4,01	3,86	3,96	4,16
12	Los criterios y sistemas de evaluación establecidos los considero adecuados para valorar mi aprendizaje	4,02	3,95	4,00	4,19
13	Las actividades desarrolladas (teóricas, prácticas, de trabajo individual, en grupo,...) están contribuyendo a alcanzar los objetivos de la asignatura	4,15	4,11	4,06	4,30
14	Estoy satisfecho/a con la labor docente de este/a profesor/a	4,21	4,15	4,11	4,26

GRADO



VER INFORME DETALLADO

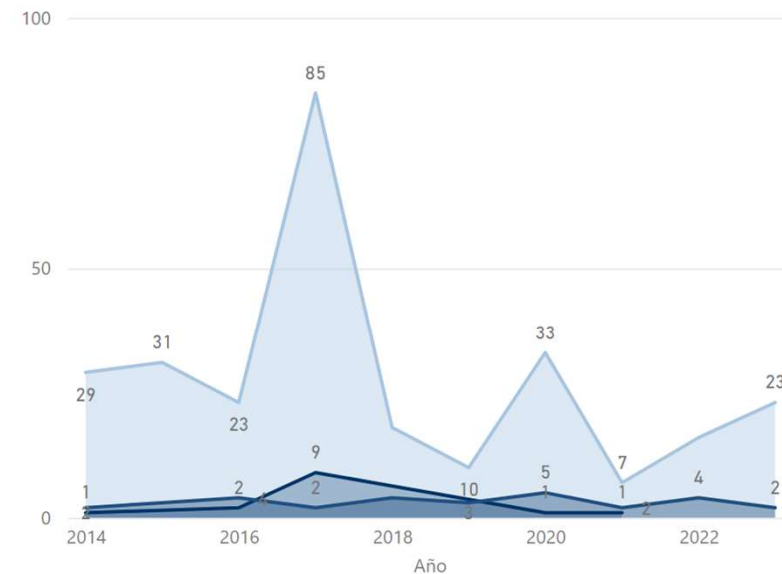
Tipo (completo).1	2014	2015	2016	2017	2018	2019	2020	2021	2022	2023
Felicitación	1		2	9			1	1		
Queja	29	31	23	85	18	10	33	7	16	23
Sugerencia	2	3	4	2	4	3	5	2	4	2
Total	32	34	29	96	22	13	39	10	20	25

Tipo	2014	2015	2016	2017	2018	2019	2020	2021	2022	2023
Becas y Ayudas	3		1	1		2	2	1	2	
Biblioteca		1		2			1		1	1
Cafeterías y Comedores		1								
Campus Virtual	2		1	1	1		2	1	1	
Conserjería	1		3	6	1		1			
Formación			1	1	2	1	1			
Formación del PAS y PDI		7	1	10		1	2			
Incidencias Docentes	1	6	6	6	2	2	7	1	3	
Infraestructura										3
Infraestructuras y movilidad campus									1	
Mejora procedimientos administrativos	6	3	1	13	2	1	3		1	3
Otros	8	7	8	22	7	6	13	5	6	11
Secretaría de Centros								2	1	1
Secretarías Académicas	11	9	7	34	7		6		1	1
Servicios administrativos y/o técnicos							1		3	5
Total	32	34	29	96	22	13	39	10	20	25

Estado	2014	2015	2016	2017	2018	2019	2020	2021	2022	2023
Denegada			1	6	1	1	4	1	1	1
En curso								1		
No corresponde		9		5	1	1	1	1	1	
No resuelta	5									
Propuesta	7	3	7	19	9	2	16	2		
Sin asignar	3	16	10							
Solucionada	15	3	8	53	10	6	14	4	14	19
Valorada	2	3	3	13	1	3	4	1	4	5
Total	32	34	29	96	22	13	39	10	20	25

Nº de registros por Año y Tipo (completo).1

Tipo (completo).1 ● Felicitación ● Queja ● Sugerencia



SELECCIONAR TÍTULO

OFERTA Y DEMANDA

MATRÍCULA

GRADUADOS

RESULTADOS DE TÍTULOS

RESULTADOS DE ASIGNATURAS

PRÁCTICAS E INSERCIÓN LABORAL

MOVILIDAD

PROFESORADO

SATISFACCIÓN

INDICADORES DE TÍTULOS

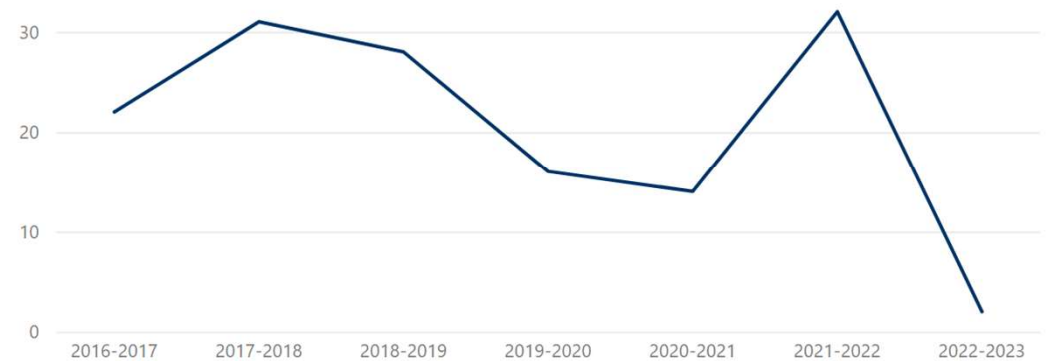
INFORMES DE TÍTULOS



A_ACADEMICO	RECOPIACIÓN INFORMACIÓN TÍTULOS grado y máster.DENOMINACIÓN DEL_x00	CURSO	N_HORAS	Profesores distintos que han recibido curso
2021-2022	Graduado o Graduada en Criminología	(020/22) PREVENCIÓN CONTRA LA VIOLENCIA DE GÉNERO (MODALIDAD SPOC)	6	2
2017-2018	Graduado o Graduada en Criminología	(D001/17) INGLÉS PARA LA DOCENCIA	100	1
2017-2018	Graduado o Graduada en Criminología	(D002/17) INGLÉS ACADÉMICO	100	3
2018-2019	Graduado o Graduada en Criminología	(D004/18) REDACCIÓN Y PRESENTACIÓN DE TEXTOS ACADÉMICOS EN LENGUA INGLESA	50	1
2019-2020	Graduado o Graduada en Criminología	(D004/19) REDACCIÓN Y PRESENTACIÓN DE TEXTOS ACADÉMICOS EN LENGUA INGLESA	45	1
2021-2022	Graduado o Graduada en Criminología	(D005.22) ORGANIZACIÓN DE EVENTOS EN DIRECTO EN MS TEAMS (JORNADAS ALUMNAE)	2	2
2019-2020	Graduado o Graduada en Criminología	(D005/19) XVIII CURSO DE FORMACIÓN PARA EL PROFESORADO UNIVERSITARIO NOVEL, 1ª FASE	100	1
2017-2018	Graduado o Graduada en Criminología	(D006/17) ORIENTACIÓN PROFES. PARA EMPRENDIMIENTO Y MEJORA DE EMPLEABILID. PROYECTOS. Y DESARROLLO.	60	3
2019-2020	Graduado o Graduada en Criminología	(D006/19) SEMINARIO DE FORMACIÓN DOCENTE PARA EL PROFESORADO UNIVERSITARIO NOVEL 2ª FASE	100	1
Total				73

CURSO	Profesores distintos que han recibido curso
2016-17	22
2017-18	31
2018-19	28
2019-20	16
2020-21	14
2021-22	32
2022-23	2
Total	73

Profesores distintos que han recibido curso por A_ACADEMICO



PERFIL DE LOS ESTUDIANTES MATRICULADOS DE NUEVO INGRESO

Graduado en Criminología por la Universidad de Málaga



PERFIL ESTUDIANTES MATRICULADOS

Sexo	2018-19	2019-20	2020-21	2021-22	2022-23	2023-24
HOMBRE		1	1			1
MUJER	6	6	3	2	4	1
Total	6	7	4	2	4	2

País Nacionalidad	2018-19	2019-20	2020-21	2021-22	2022-23	2023-24
BIELORRUSIA						1
BRASIL	1					
CHILE						0
ECUADOR					1	
HOLANDA				1		
LETONIA	1					
MARRUECOS					1	
MEXICO		1				
PERÚ		1				
PUERTO RICO				1		
RUMANIA	1	2			1	1
SERBIA	1					
SIRIA				1		
UCRANIA	2			1		
VENEZUELA			3	1		
Total	6	7	4	2	4	2

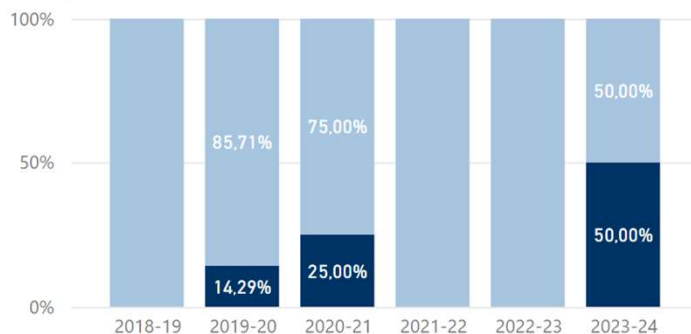
País Nacionalidad de los estudiantes de nuevo ingreso último curso

País Nacionalidad ● BIELORRUSIA ● CHILE ● RUMANIA



Alumnos por curso y sexo

Sexo ● HOMBRE ● MUJER



- INICIO
- OFERTA Y DEMANDA
- MATRÍCULA
- GRADUADOS
- RESULTADOS DE TÍTULOS
- RESULTADOS DE ASIGNATURAS
- PRÁCTICAS E INSERCIÓN LABORAL
- MOVILIDAD
- PROFESORADO
- SATISFACCIÓN
- INDICADORES DE TÍTULOS
- INFORMES DE TÍTULOS



SELECCIONAR TÍTULO

OFERTA Y DEMANDA

MATRÍCULA

GRADUADOS

RESULTADOS DE TÍTULOS

RESULTADOS DE ASIGNATURAS

PRÁCTICAS E INSERCIÓN LABORAL

MOVILIDAD

PROFESORADO

SATISFACCIÓN

INDICADORES DE TÍTULOS

INFORMES DE TÍTULOS

DETALLE ASIGNACIÓN

EVALUACIÓN DOCENTE

PERFIL DE TUTORES TF Y PRÁCTICAS

MOVILIDAD

INVESTIGACIÓN

FORMACIÓN

PIES

SATISFACCIÓN

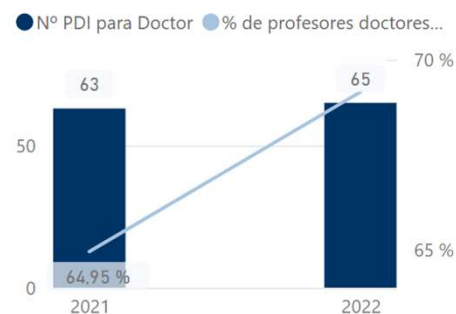
HOMBRE

MUJER

Profesorado estructural

CATEGORÍA	2017	2018	2019	2020	2021	2022
Catedrático de Escuela Universitaria	1	1	1	1	1	1
Catedrático de Universidad	3	4	5	7	8	6
Contratado Postdoctoral para captación de talento				1		
Investigador con cargo a Proyecto	3					
Investigador Juan de la Cierva					1	1
Investigador Margarita Salas					1	
Investigador María Zambrano						1
Investigador Postdoctoral		1			1	1
Personal Investigador en Formación	1	3	3	3	6	5
Profesor Asociado LOU	23	20	21	22	23	21
Profesor Ayudante Doctor LOU	8	7	8	8	8	11
Profesor Colaborador LOU	2	2	2	1	1	1
Profesor Contratado Doctor LOU	5	5	6	7	6	10
Profesor contratado doctor temporal	2	4	1	2	2	1
Profesor sustituto interino	10	13	17	18	25	17
Profesor Titular de Universidad	22	18	19	16	14	18
Total	80	78	83	86	97	94

Relación de profesores doctores promedio cu...



N_SEXENIOS	2017	2018	2019	2020	2021	2022
1	7	8	9	8	7	10
2	5	3	5	5	4	7
3	5	6	6	3	2	1
4			2	5	5	4
5					2	3
6	1	1	1	1	1	1
7					1	
Total	18	18	23	22	22	26

Profesores Evaluados (Docencia)



Quinquenios

Quinquenios	2018-19	2019-20	2020-21	2021-22	2022-23
1	1	2	2	2	2
2			1		
4	5	3	3	2	1
5	7	7	6	5	4
6	5	8	7	9	7
Total	18	20	19	18	14

Sexenios activos sobre el total de los reconocidos

	2020	2021	2022
Nº PDI con sexenio vivo	17	19	25
Nº PDI que pueden pedir sexenio	42	40	48
Nº PDI con sexenio vivo dividido por Nº PDI que pueden pedir sexenio	40 %	48 %	52 %



PROFESORADO POR CATEGORÍA

Graduado en Criminología por la Universidad de Málaga



PLANTILLA PAS	EVALUACIÓN DOCENTE	PERFIL DE TUTORES TF Y PRÁCTICAS	MOVILIDAD	INVESTIGACIÓN	FORMACIÓN	PIES	SATISFACCIÓN
---------------	--------------------	----------------------------------	-----------	---------------	-----------	------	--------------

GRADO

HOMBRE

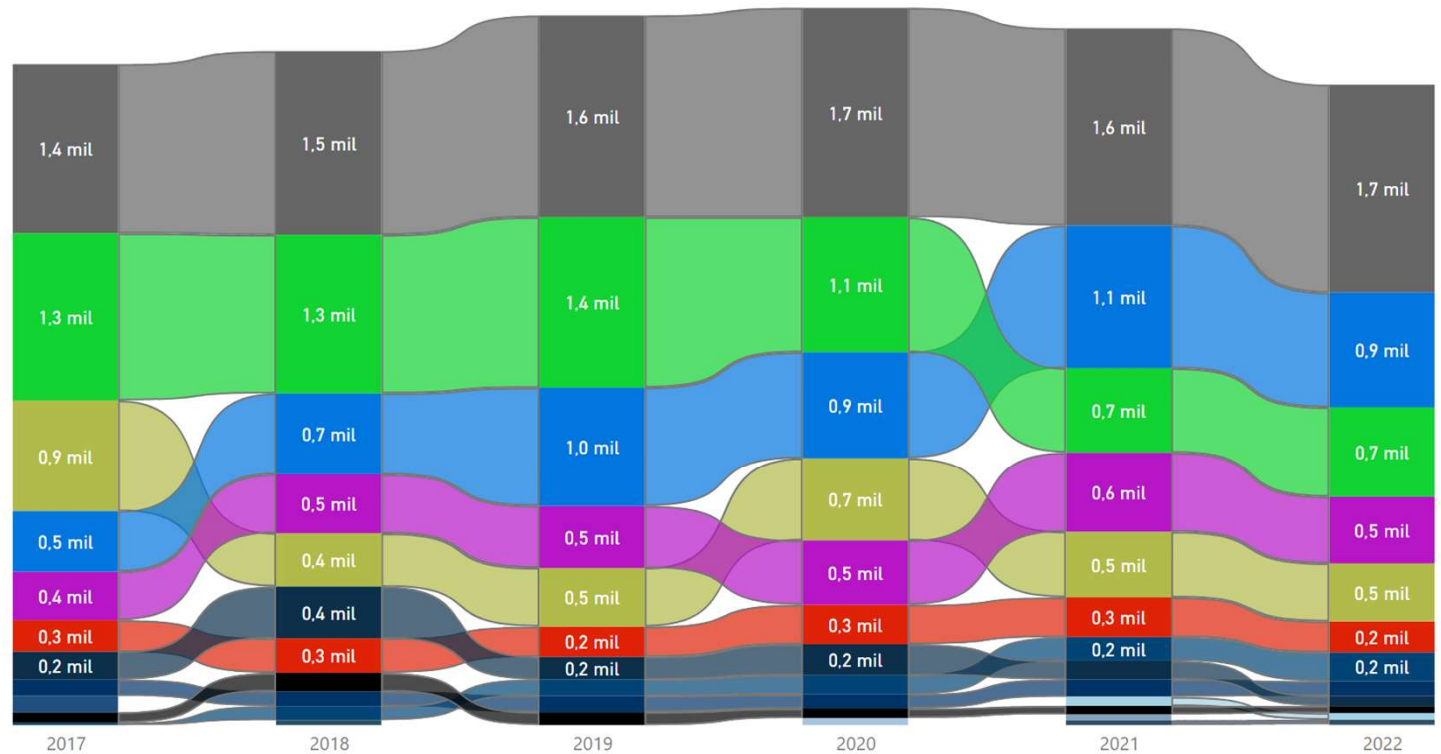
MUJER

Profesorado estructural

CATEGORÍA	2017	2018	2019	2020	2021	2022
Catedrático de Escuela Universitaria	1	1	1	1	1	1
Catedrático de Universidad	3	4	5	7	8	6
Contratado Postdoctoral para captación de talento				1		
Investigador con cargo a Proyecto	3					
Investigador Juan de la Cierva					1	1
Investigador Margarita Salas					1	
Investigador María Zambrano						1
Investigador Postdoctoral		1			1	1
Personal Investigador en Formación	1	3	3	3	6	5
Profesor Asociado LOU	23	20	21	22	23	21
Profesor Ayudante Doctor LOU	8	7	8	8	8	11
Profesor Colaborador LOU	2	2	2	1	1	1
Profesor Contratado Doctor LOU	5	5	6	7	6	10
Profesor contratado doctor temporal	2	4	1	2	2	1
Profesor sustituto interino	10	13	17	18	25	17
Profesor Titular de Universidad	22	18	19	16	14	18
Total	80	78	83	86	97	94

Profesorado estructural

CATEGORÍA ● Catedrático ... ● Catedrático... ● Contratad... ● Investigad... ● Investigad... ● Investigad... ● Investigad... ● Investigad... ● Personal Inv... ● Profesor As...



Máster Universitario en Abogacía por la Universidad de Málaga

[View in Power BI](#) ↗

Last data refresh:
17/12/2023 20:17:23 UTC

Downloaded at:
18/12/2023 17:31:07 UTC





OFERTA Y DEMANDA

Máster Universitario en Abogacía por la Universidad de Málaga



GRADOS

Indicadores de Oferta y Demanda Grados

GRADOS

CURSO

SELECCIONAR TÍTULO

OFERTA Y DEMANDA

MATRÍCULA

GRADUADOS

RESULTADOS DE TÍTULOS

RESULTADOS DE ASIGNATURAS

PRÁCTICAS E INSERCIÓN LABORAL

MOVILIDAD

PROFESORADO

SATISFACCIÓN

INDICADORES DE TÍTULOS

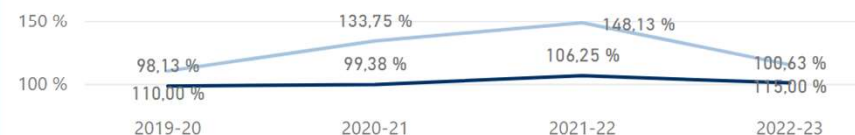
INFORMES DE TÍTULOS

PORTAL DE TRANSPARENCIA

MÁSTER

Máster

● Tasa de Matrícula (Matrícula/Oferta*100) ● Tasa de Demanda (Demanda/Oferta*100)



MÁSTER

	2018-19	2019-20	2020-21	2021-22	2022-23
IN01. Número de plazas ofertadas Máster	160	160	160	160	160
Solicitudes totales			417	540	435
Solicitudes en primera opción	218	176	214	237	184
IN02. Matrícula fase final (número de plazas autorizadas DUA)	161	157	159	170	161
IN05. Tasa de ocupación de la titulación	100,63 %	98,13 %	99,38 %	106,25 %	100,63 %
IN06. Tasa de demanda (Demanda/Oferta)			86,88 %	337,50 %	90,63 %
IN06. Tasa de demanda (preferencia primera opción)	136,25 %	110,00 %	133,75 %	148,13 %	115,00 %



PERFIL DE INGRESO

NACIONALIDAD ESTUDIANTES

BECAS MEC

SELECCIONAR TÍTULO

OFERTA Y DEMANDA

MATRÍCULA

GRADUADOS

RESULTADOS DE TÍTULOS

RESULTADOS DE ASIGNATURAS

PRÁCTICAS E INSERCIÓN LABORAL

MOVILIDAD

PROFESORADO

SATISFACCIÓN

INDICADORES DE TÍTULOS

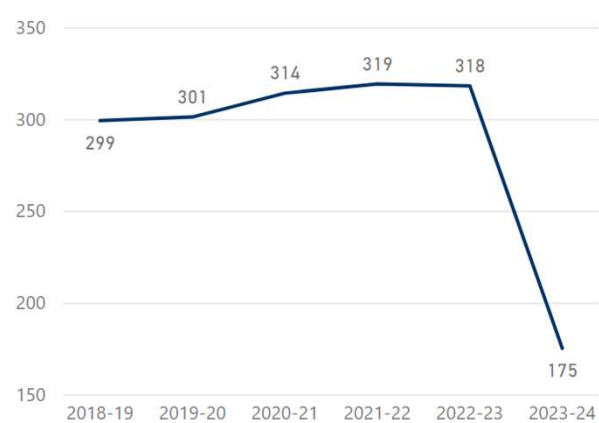
INFORMES DE TÍTULOS

MÁSTER

Nº de alumnos de nuevo ingreso



Nº de Alumnos Matriculados



Notas medias de admisión

	2018-19	2019-20	2020-21	2021-22	2022-23	2023-24
IN04_ Núm. Alumnos de Nuevo Ingreso en la Titulación	150	151	155	158	148	
IN09. Estudiantes matriculados en la titulación	299	301	314	319	318	175
IN10. Número medio de créditos matriculados por estudiante	44,52	45,66	44,41	43,96	42,90	26,81
Núm. Créditos Superados dividido por Núm. Alumnos	42,38	44,76	43,84	42,48	41,53	0,00
IN07. Nota media de admisión (ingreso)						
IN08. Nota de corte (min. nota admisión)						



PERFIL DE LOS ESTUDIANTES MATRICULADOS DE NUEVO INGRESO

Máster Universitario en Abogacía por la Universidad de Málaga



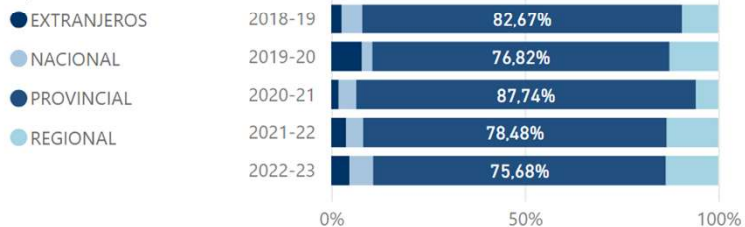
PERFIL ESTUDIANTES MATRICULADOS

Estudiantes de nuevo ingreso por vía de acceso

Vía Acceso	2020-21	2021-22	2022-23
TÍTULO SUPERIOR NO UNIVERSITARIO			1
NO CONSTA	0	2	2
MASTER	1	2	2
LICENCIATURA, INGENIERÍA O ARQUITECTURA	4	2	4
GRADO	58	84	50
ACREDITACION ACCESO SISTEMA EDUCATIVO NO EUROPEO			1
ACREDITACION ACCESO SISTEMA EDUCATIVO EUROPEO	1	1	
Total	64	91	60

Alumnos según residencia familiar

Tipo de Provincia de Res...



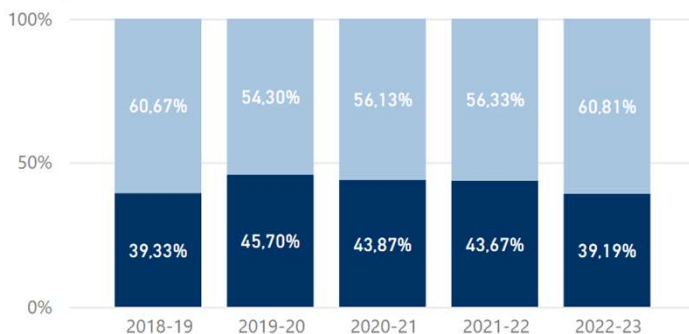
CURSO	EXTRANJEROS	NACIONAL	PROVINCIAL	REGIONAL	Total
2022-23	7	9	112	20	148
2021-22	6	7	124	21	158
2020-21	3	7	136	9	155
2019-20	12	4	116	19	151
2018-19	4	8	124	14	150

Sexo	2018-19	2019-20	2020-21	2021-22	2022-23
HOMBRE	59	69	68	69	58
MUJER	91	82	87	89	90
Total	150	151	155	158	148

CURSO	IN07. Nota media de admisión (ingreso)

Alumnos por curso y sexo

Sexo ● HOMBRE ● MUJER



País Nacionalidad de los estudiantes de nuevo ingreso último curso

País Nacionalidad ● BRASIL ● BULGARIA ● ITALIA ● LUXEMBURGO ● MEXICO ● NICARAGUA ● RUSIA



- INICIO
- OFERTA Y DEMANDA
- MATRÍCULA
- GRADUADOS
- RESULTADOS DE TÍTULOS
- RESULTADOS DE ASIGNATURAS
- PRÁCTICAS E INSERCIÓN LABORAL
- MOVILIDAD
- PROFESORADO
- SATISFACCIÓN
- INDICADORES DE TÍTULOS
- INFORMES DE TÍTULOS



PERFIL DE LOS ESTUDIANTES MATRICULADOS

Máster Universitario en Abogacía por la Universidad de Málaga

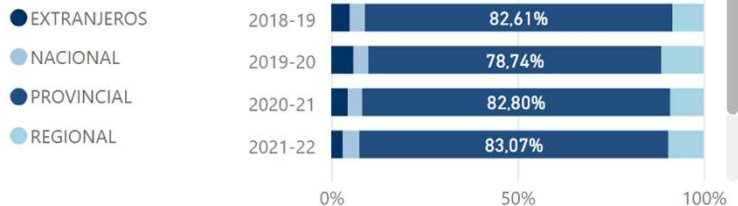


MÁSTER

- INICIO
- OFERTA Y DEMANDA
- MATRÍCULA
- GRADUADOS
- RESULTADOS DE TÍTULOS
- RESULTADOS DE ASIGNATURAS
- PRÁCTICAS E INSERCIÓN LABORAL
- MOVILIDAD
- PROFESORADO
- SATISFACCIÓN
- INDICADORES DE TÍTULOS
- INFORMES DE TÍTULOS

Alumnos según residencia familiar

Tipo de Provincia de Res...



CURSO	EXTRANJEROS	NACIONAL	PROVINCIAL	REGIONAL	Total
2023-24	8	13	132	22	175
2022-23	13	19	247	39	318
2021-22	10	14	265	30	319
2020-21	14	12	260	28	314
2019-20	18	12	237	34	301
2018-19	15	12	247	25	299

Rango de edad del alumno según el INE	2018-19	2019-20	2020-21	2021-22	2022-23	2023-24
De 40 años y más	32	25	24	23	18	12
De 35 a 39 años	9	9	10	9	11	5
De 30 a 34 años	20	23	23	34	32	21
De 29 años	8	10	7	16	15	9
De 28 años	16	11	15	14	17	4
De 27 años	22	12	22	30	11	8
De 26 años	19	26	37	24	21	16
De 25 años	39	44	39	36	31	39
De 24 años	56	45	58	36	71	29
De 23 años	43	68	47	65	59	32
De 22 años	35	27	32	32	32	
De 21 años		1				
Total	299	301	314	319	318	175

Alumnos por curso y sexo

Sexo ● HOMBRE ● MUJER



Sexo	2018-19	2019-20	2020-21	2021-22	2022-23	2023-24
HOMBRE	121	128	140	140	132	70
MUJER	178	173	174	179	186	105
Total	299	301	314	319	318	175



Máster Universitario en Abogacía por la Universidad de Málaga

NOTA: Los datos del curso 2019-20 no incorporan las renunciaciones debido al COVID19

DETALLE PAÍSES ORIGEN Y DESTINO

MÁSTER

	2015-16	2016-17	2017-18	2018-19	2019-20	2020-21	2021-22	2022-23
In09_ Núm. Alumnos	275	306	299	299	301	314	319	318
IN36. Número de estudiantes que participan en movilidad saliente ERASMUS							1	
IN36. Número de estudiantes que participan en movilidad saliente (Resto de programas)								
Recuento de IN36. Número de estudiantes que participan en movilidad saliente dividido por Núm. Alumnos Graduados							0,70 %	
IN36. Número de estudiantes que participan en movilidad saliente para SICUE-SENECA								
IN36. Número de estudiantes que participan en programas de movilidad saliente (Erasmus+Resto)							1	
IN37. Nivel de satisfacción del estudiante que participa en programas de movilidad saliente	5,00	5,00					4,50	
IN38_ Número de estudiantes que participan en programas de movilidad entrante								

SELECCIONAR TÍTULO

OFERTA Y DEMANDA

MATRÍCULA

GRADUADOS

RESULTADOS DE TÍTULOS

RESULTADOS DE ASIGNATURAS

PRÁCTICAS E INSERCIÓN LABORAL

MOVILIDAD

PROFESORADO

SATISFACCIÓN

INDICADORES DE TÍTULOS

INFORMES DE TÍTULOS

PORTAL DE TRANSPARENCIA



ANÁLISIS EVOLUTIVO

MOVILIDAD. PAÍSES DE ORIGEN Y DESTINO

Máster Universitario en Abogacía por la Universidad de Málaga

Países diferentes de acogida

(En ...

	2021-22
IN36_Número de estudiantes que participan en programas de movilidad saliente	1
IN38_Número de estudiantes que	

Países diferentes de destino



Movilidad entrante

País
Total

Movilidad saliente

País	2021-22
ALEMANIA	1
Total	1

- INICIO
- OFERTA Y DEMANDA
- MATRÍCULA
- GRADUADOS
- RESULTADOS DE TÍTULOS
- RESULTADOS DE ASIGNATURAS
- PRÁCTICAS E INSERCIÓN LABORAL
- MOVILIDAD**
- PROFESORADO
- SATISFACCIÓN
- INDICADORES DE TÍTULOS
- INFORMES DE TÍTULOS



- INICIO
- OFERTA Y DEMANDA
- MATRÍCULA
- GRADUADOS
- RESULTADOS DE TÍTULOS
- RESULTADOS DE ASIGNATURAS
- PRÁCTICAS E INSERCIÓN LABORAL
- MOVILIDAD
- PROFESORADO
- SATISFACCIÓN
- INDICADORES DE TÍTULOS
- INFORMES DE TÍTULOS

TIPO	2016-17	2017-18	2018-19	2019-20	2020-21	2021-22	2022-23
MÁSTER							
Total prácticas curriculares+extra	907	891	854	870	939	963	872
IN32. Prácticas curriculares matriculadas	892	859	858	865	914	914	877
Prácticas curriculares superadas	888	851	846	857	912	909	872
IN33. Nivel de satisfacción del estudiante con las prácticas externas curriculares					4,82	4,75	
Nivel satisfacción de las empresas curriculares					4,42	4,48	
Nivel satisfacción estudiante con la supervisión del tutor laboral prácticas curriculares					5,00	4,85	
Nivel de satisfacción con la disponibilidad del tutor académico prácticas curriculares					5,00	4,53	
Prácticas extracurriculares	19	40	8	13	27	54	
IN34. Nivel de satisfacción del estudiante con las prácticas externas extracurriculares	4,47	4,33	4,54	4,71	4,48	4,36	
Nivel satisfacción estudiante con la supervisión del tutor laboral prácticas extracurriculares	4,61	4,42	4,38	4,93	4,63	4,43	
Nivel de satisfacción con la disponibilidad del tutor académico prácticas extracurriculares	4,05	4,35	4,25	4,07	3,82	4,07	
IN35. Nivel de satisfacción del empresario con las prácticas externas extracurriculares	4,15	4,17	4,25	4,53	4,63	4,37	
IN49. Nivel de satisfacción del empresario con las prácticas externas curriculares					4,42	4,48	

PRÁCTICAS E INSERCIÓN LABORAL (Estudio Junta de Andalucía)

Máster Universitario en Abogacía por la Universidad de Málaga

 Definición de Indicadores

ORIENTACIÓN ACADÉMICA/LABORAL

PRÁCTICAS EXTERNAS

ESTUDIO JUNTA DE ANDALUCÍA

 Metodología del estudio

ESTUDIO MEC

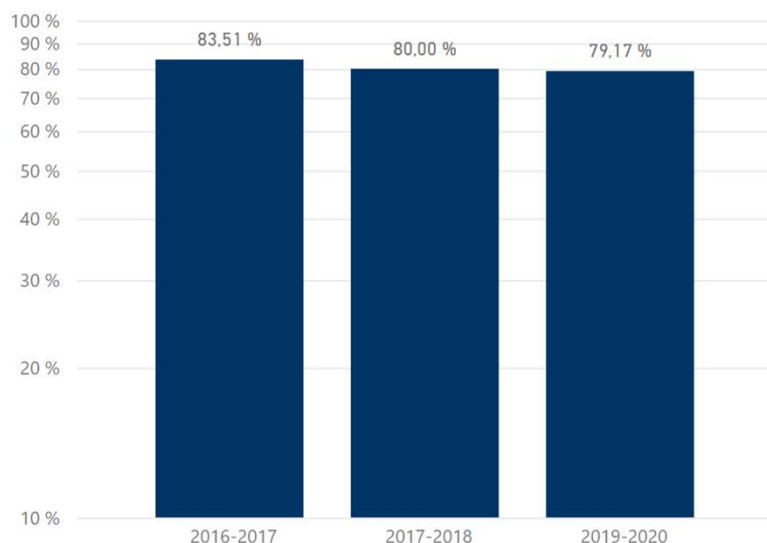
 Metodología del estudio

Análisis de la inserción laboral de los egresados del curso 2015-16 al cuarto año de egresar. Están referenciados al campo de conocimiento. Puede seleccionar primero el tipo de estudio y luego un título y le aparecerán los datos del campo donde se incluye el título.

Análisis específico de la Universidad de Málaga

Utilizando los datos de este estudio, se han diseñado una serie de informes específicos por cada tipo de estudio, donde se ha calculado un nuevo indicador denominado **Tasa de Empleo** calculado como la relación entre los egresados que están trabajando en el tercer trimestre del cuarto año del egreso, entre la suma de estos egresados trabajando más todos los egresados que están demandando empleo. De este nuevo cálculo se han excluido aquellos egresados en los que se desconoce su situación (pueden estar trabajando en el extranjero) y aquellos que siguen estudiando.

Tasa de afiliación y Porcentaje de autónomos



Combinada1	Campo conocimiento	Nombre de la titulación (RUCT)
042102Máster	ABOGACIA	Máster Universitario en Abogacía por la Universidad de Málaga

CURSO	Egresados	Trabajando	Parados	Inscritos y trabajando	Sigue estudiando	Otras situaciones	Promedio de Tasa de empleo
2016-2017	149	81	16	97	1	51	83,51 %
2017-2018	42	16	4	20		22	80,00 %
2019-2020	106	57	15	72	2	32	79,17 %
Total	297	154	35	189	3	105	80,89 %

SELECCIONAR TÍTULO

OFERTA Y DEMANDA

MATRÍCULA

GRADUADOS

RESULTADOS DE TÍTULOS

RESULTADOS DE ASIGNATURAS

PRÁCTICAS E INSERCIÓN LABORAL

MOVILIDAD

PROFESORADO

SATISFACCIÓN

INDICADORES DE TÍTULOS

INFORMES DE TÍTULOS

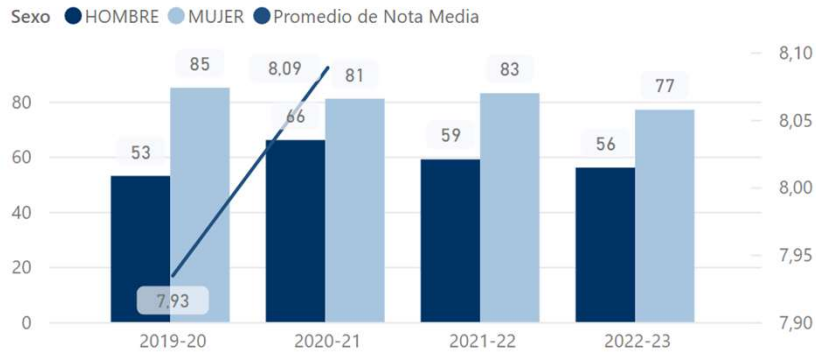
PORTAL DE TRANSPARENCIA



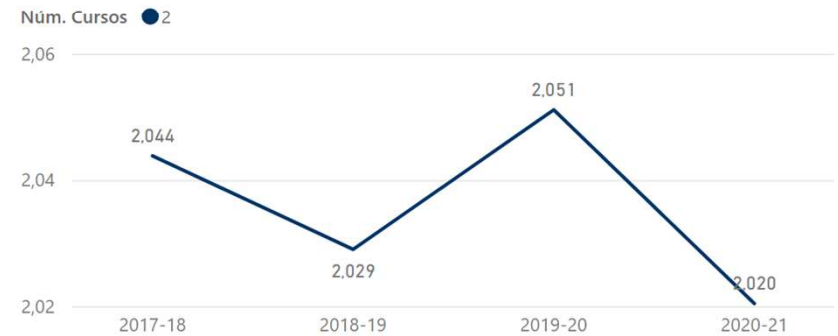
Máster Universitario en Abogacía por la Universidad de Málaga

MÁSTER

Graduados y nota media expediente



IN19. Duración media de los estudios



El dato que aparece de la tasa de graduación se corresponde con el análisis de la cohorte de ingreso años de duración de la titulación y/o un curso más. Ejemplo: La tasa de graduación de un grado de cuatro años que aparece en la columna del curso 2020-21, es el análisis de los estudiantes de nuevo ingreso del curso 2016-17 (n+1) que se gradúan en cuatros años o en uno más (no se tienen en cuenta a los estudiantes adaptados)

CURSO

- SELECCIONAR TÍTULO
- OFERTA Y DEMANDA
- MATRÍCULA
- GRADUADOS
- RESULTADOS DE TÍTULOS
- RESULTADOS DE ASIGNATURAS
- PRÁCTICAS E INSERCIÓN LABORAL
- MOVILIDAD
- PROFESORADO
- SATISFACCIÓN
- INDICADORES DE TÍTULOS
- INFORMES DE TÍTULOS



Máster Universitario en Abogacía por la Universidad de Málaga

POR ASIGNATURAS

EVALUACIÓN DOCENTE

PERFIL DE TUTORES TF Y PRÁCTICAS

MOVILIDAD

INVESTIGACIÓN

FORMACIÓN

PIES

SATISFACCIÓN

SELECCIONAR TÍTULO

OFERTA Y DEMANDA

MATRÍCULA

GRADUADOS

RESULTADOS DE TÍTULOS

RESULTADOS DE ASIGNATURAS

PRÁCTICAS E INSERCIÓN LABORAL

MOVILIDAD

PROFESORADO

SATISFACCIÓN

INDICADORES DE TÍTULOS

INFORMES DE TÍTULOS

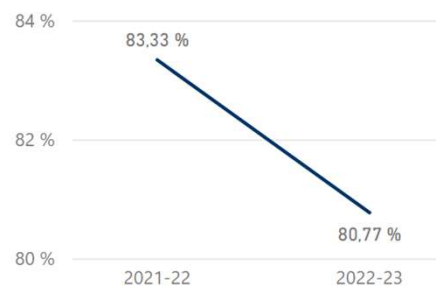
HOMBRE

MUJER

Profesorado estructural

Categoría	2016-17	2017-18	2018-19	2019-20	2020-21
CATEDRÁTICO DE UNIVERSIDAD	3	3	3	4	
PROFESOR ASOCIADO	6	4	2	7	
PROFESOR AYUDANTE DOCTOR	1	4	3	2	
PROFESOR CONTRATADO DOCTOR	3	4	1	3	
PROFESOR CONTRATADO DOCTOR TEMPORAL	1	1	2	1	
PROFESOR SUSTITUTO INTERINO	4	3	6	7	
PROFESOR TITULAR DE ESC. UNIVERSITARI	1	2	2	1	
PROFESOR TITULAR DE UNIVERSIDAD	19	16	17	12	
Total	38	37	36	37	

Relación de profesores doctores promedio cu...



Sexenios Reconocidos

Núm. Sexenios Reconocidos	2020-21	2021-22	2022-23
1	4	4	2
2	3	3	3
3	5	2	1
4	1	2	1
5	1	2	1
Total	14	13	8

Profesores Evaluados (Docencia)



Quinquenios

Núm. Quinquenios	2020-21	2021-22	2022-23
10			1
2	1		
3	1	2	2
4	4	3	1
5	3	4	2
6	3	2	
8	3		
9		1	

Sexenios activos sobre el total de los reconocidos

	2020-21	2021-22	2022-23
Sexenios vivos	12	12	6
Profesores que puede pedir sexenios	18	16	10
Sexenios vivos dividido por Profesores que puede pedir sexenios	66,67 %	75,00 %	60,00 %
Núm. Sexenios Reconocidos	34	34	20

MÁSTER

SELECCIONAR TÍTULO

OFERTA Y DEMANDA

MATRÍCULA

GRADUADOS

RESULTADOS DE TÍTULOS

RESULTADOS DE ASIGNATURAS

PRÁCTICAS E INSERCIÓN LABORAL

MOVILIDAD

PROFESORADO

SATISFACCIÓN

INDICADORES DE TÍTULOS

INFORMES DE TÍTULOS

FACULTAD DE DERECHO

Primera fecha: DES_CENTRO_DESTINO_PLAZA

DES_C_C_E	2017	2018	2019	2020	2021	2022
TIT. SUP. PREDOCTORAL UMA				2	3	
Técnico Especialista de Conserjería					1	1
Técnico Especialista	1	1	1	1		
Técnico Esp. Biblioteca, Archivo y Museo	3	3	3	3	1	
Técnico de Gestión UMA	1	1	1	1	1	1
Técnico Auxiliar de Bibliotecas UMA	7	7	7	8	7	8
Técnico Aux. de Servicios de Conserjería	6	7	8	8	8	6
Facultativos Archivos, Bib. y Museos UMA	1	1	1	1	1	1
Esc. Administrativa Univ. Málaga	15	16	14	14	15	16
Encargado de Equipo de Conserjería	1	1	1	1	1	1
Ayte. Archivos, Bibliot. y Museos UMA	2	2	2	2	2	2
Total	37	39	38	41	40	36



SELECCIONAR TÍTULO

OFERTA Y DEMANDA

MATRÍCULA

GRADUADOS

RESULTADOS DE TÍTULOS

RESULTADOS DE ASIGNATURAS

PRÁCTICAS E INSERCIÓN LABORAL

MOVILIDAD

PROFESORADO

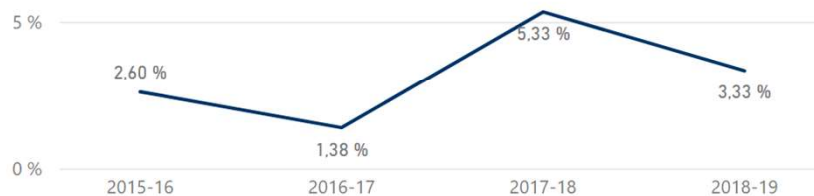
SATISFACCIÓN

INDICADORES DE TÍTULOS

INFORMES DE TÍTULOS

MÁSTER

Tasas de abandono y cambio del estudio

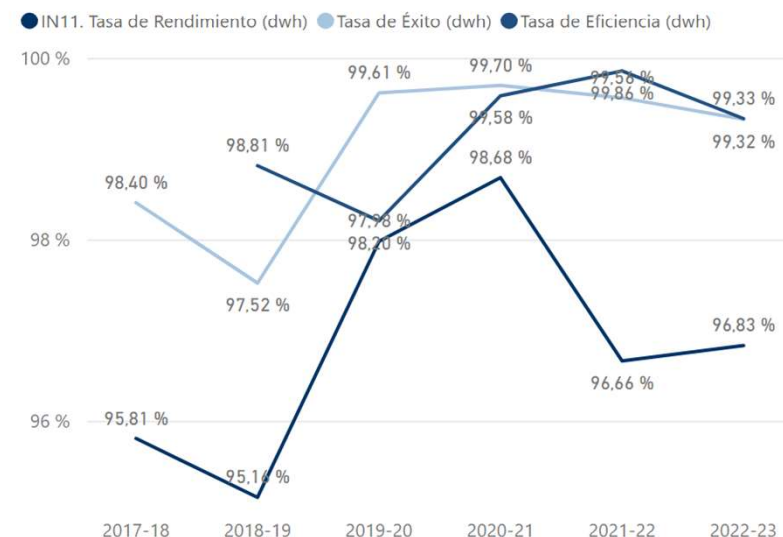


Tasa de graduación



ANÁLISIS COMPARATIVO ÁMBITO Y TITULACIONES

Tasas de rendimiento, éxito y evaluación



	2017-18	2018-19	2019-20	2020-21	2021-22	2022-23
IN11. Tasa de Rendimiento (dwh)	95,81 %	95,16 %	97,98 %	98,68 %	96,66 %	96,83 %
IN12. Tasa de Éxito (dwh)	98,40 %	97,52 %	99,61 %	99,70 %	99,56 %	99,32 %
IN13. Tasa de Eficiencia (créditos necesarios/créditos matricula...)		98,81 %	98,20 %	99,58 %	99,86 %	99,33 %
IN13. Tasa de Eficiencia SIU (Rendimiento de los graduados)	98,45	98,96	97,96	99,49		
IN16. Tasa de abandono 1er año s/ R.D. (cohorte de nuevo ingr...)	5,33 %	3,33 %	0,66 %	1,94 %		
IN17. Tasa de cambio del estudio en 1er año(cohorte de nuevo...)	0,00	1,33				
IN18. Tasa de graduación RD 1393 Grados DWH UMA						
IN18. Tasa de graduación RD 1393 Máster						



ANÁLISIS CONJUNTO DE LAS ASIGNATURAS

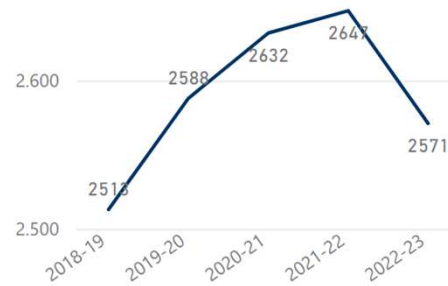
Asignatura

Todas

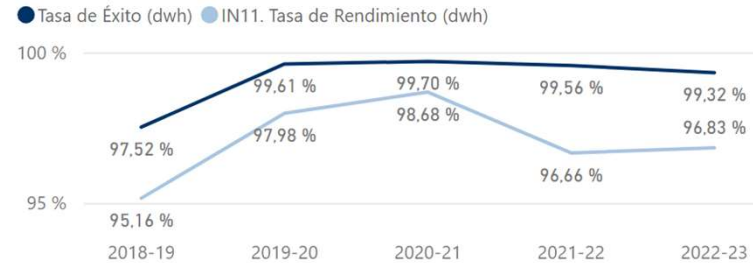
MÁSTER

NOTA: En este análisis no se incluyen las asignaturas superadas por convalidación y/o reconocimiento.

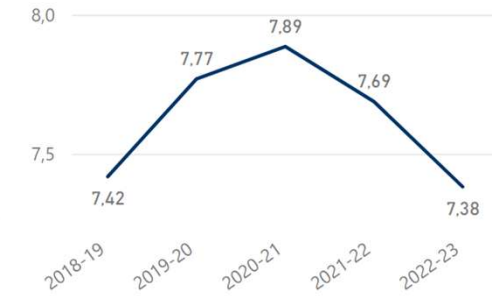
Alumnos matriculados



Alumnos matriculados



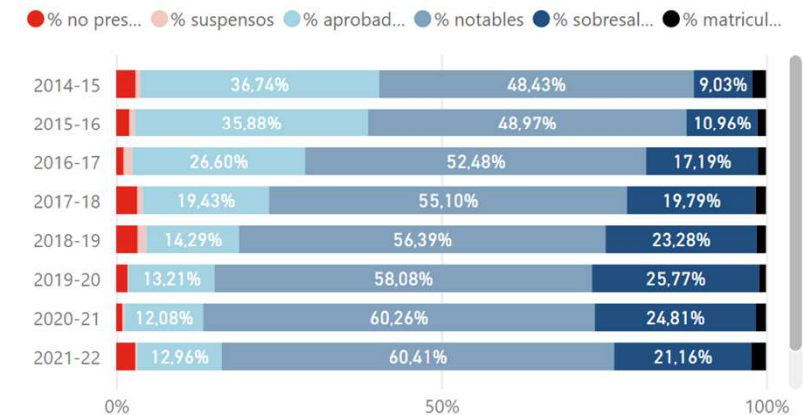
Nota media



Número de alumnos según nota

	2018-19	2019-20	2020-21	2021-22	2022-23
Num. No Presentado	83	46	26	78	67
Num. Suspensos	33	3	8	8	12
Num. de Aprobados	359	342	318	343	379
Num. Notables	1417	1503	1586	1599	1619
Num. Sobresalientes	585	667	653	560	451
Num. Matrículas de Honor	36	27	41	59	43
Núm. Créditos Superados	12.672,00	12.886,00	13.156,00	13.549,00	13.196,00
Tasa de Rendimiento (dwh)	95,16 %	97,98 %	98,68 %	96,66 %	96,83 %
Núm. Créditos Matriculados	13.317,00	13.152,00	13.332,00	14.017,00	13.628,00
Tasa de Éxito (dwh)	97,52 %	99,61 %	99,70 %	99,56 %	99,32 %
Núm. Créditos Presentados	12.994,50	12.936,00	13.196,00	13.609,00	13.286,00
Tasa					

Resultados asignaturas



SELECCIONAR TÍTULO

OFERTA Y DEMANDA

MATRÍCULA

GRADUADOS

RESULTADOS DE TÍTULOS

RESULTADOS DE ASIGNATURAS

PRÁCTICAS E INSERCIÓN LABORAL

MOVILIDAD

PROFESORADO

SATISFACCIÓN

INDICADORES DE TÍTULOS

INFORMES DE TÍTULOS



RELACIÓN DE INDICADORES DEL IN01 AL IN15

Indicadores de rendimiento 01_15

SELECCIONAR TÍTULO

OFERTA Y DEMANDA

MATRÍCULA

GRADUADOS

RESULTADOS DE TÍTULOS

RESULTADOS DE ASIGNATURAS

PRÁCTICAS E INSERCIÓN LABORAL

MOVILIDAD

PROFESORADO

SATISFACCIÓN

INDICADORES DE TÍTULOS

INFORMES DE TÍTULOS

	2018-19	2019-20	2020-21	2021-22	2022-23	2023-24
IN01. Número de plazas ofertadas Grados						
IN01. Número de plazas ofertadas Máster para 1	160	160	160	160	160	
IN02. Matrícula fase final Grados						
IN02. Matrícula fase final Máster	161	157	159	170	161	
IN03. Matrícula estudiantes en primera opción Grados						
IN03. Solicitudes 1ª opción Máster DUA	218	176	214	237	184	
IN04. Estudiantes de nuevo ingreso	150	151	155	158	148	
IN05. Tasa de ocupación Grados (IN02/IN01)						
IN05. Tasa de ocupación Máster (IN02/IN01)	100,63 %	98,13 %	99,38 %	106,25 %	100,63 %	
IN06. Tasa de preferencia Grados						
IN06. Tasa de demanda Máster (Demanda/oferta)	136,25 %	110,00 %	133,75 %	148,13 %	115,00 %	
IN07. Nota media de admisión (ingreso)						
IN08. Nota de corte (min. nota admisión)						
IN09. Estudiantes matriculados en la titulación	299	301	314	319	318	175
IN10. Número medio de créditos matriculados por estudiante	44,52	45,66	44,41	43,96	42,90	26,81
IN11. Tasa de Rendimiento (dwh)	95,16 %	97,98 %	98,68 %	96,66 %	96,83 %	
IN12. Tasa de Éxito (dwh)	97,52 %	99,61 %	99,70 %	99,56 %	99,32 %	
IN13. Tasa de Eficiencia RD 1393 (Créditos necesarios/matriculados)	98,81 %	98,20 %	99,58 %	99,86 %	99,33 %	
IN14. Tasa de Evaluación (dwh)	97,58 %	98,36 %	98,98 %	97,09 %	97,49 %	
IN15. Estudiantes egresados	139	138	147	142	133	





RELACIÓN DE INDICADORES DEL IN16 AL IN20

Indicadores de rendimiento 16-20

	2016-17	2017-18	2018-19	2019-20	2020-21
IN16. Tasa de abandono 1er año R.D. (cohorte de nuevo ingreso) DWH-UMA	1,38 %	5,33 %	3,33 %	0,66 %	1,94 %
IN17_Tasa global de cambio del estudio(cohorte de nuevo ingreso) SIU	0,00				
IN17. Tasa de cambio del estudio en 1er año (cohorte de nuevo ingreso) SIU	0,00	0,00	1,33		
IN17. Tasa de cambio del estudio en 2º año (cohorte de nuevo ingreso) SIU	0,00	0,00			
IN17. Tasa de cambio del estudio en 3er año (cohorte de nuevo ingreso) SIU					
IN18. Tasa de graduación RD Grados DWH					
IN18. Tasa de graduación RD Máster DWH					
IN19. Duración media. Grados de 4 años					
IN19. Duración media. Grados de 5 años					
IN19. Duración media. Grados de 6 años					
IN19. Duración media. Másteres de 1 año					
IN19. Duración media. Másteres de 2 año	2,04	2,04	2,03	2,05	2,02
IN20. Tasa de renovación de la titulación SIU %	47,21	50,17	50,17	11,33	49,21

INICIO

OFERTA Y DEMANDA

MATRÍCULA

GRADUADOS

RESULTADOS DE TÍTULOS

RESULTADOS DE ASIGNATURAS

PRÁCTICAS E INSERCIÓN LABORAL

MOVILIDAD

PROFESORADO

SATISFACCIÓN

INDICADORES DE TÍTULOS

INFORMES DE TÍTULOS

MÁSTER





Máster Universitario en Abogacía por la Universidad de Málaga

RELACIÓN DE INDICADORES DEL IN21 AL IN32

Indicadores de rendimiento 21_31

INICIO
OFERTA Y DEMANDA
MATRÍCULA
GRADUADOS
RESULTADOS DE TÍTULOS
RESULTADOS DE ASIGNATURAS
PRÁCTICAS E INSERCIÓN LABORAL
MOVILIDAD
PROFESORADO
SATISFACCIÓN
INDICADORES DE TÍTULOS
INFORMES DE TÍTULOS

	2017-18	2018-19	2019-20	2020-21	2021-22	2022-23
IN21_Tasa de afiliación a la S.S. a los cuatro años de terminar (Estudio Junta de Andalucía)	80,00 %		79,17 %			
Egresados	42		106			
Inscritos y trabajando	20		72			
Trabajando	16		57			
Parados	4		15			
Sigue estudiando			2			
Otras situaciones	22		32			
Promedio de Afiliados dividido por Egresados	0,38		0,54			
IN21_Tasa de afiliación a la S.S. a los cuatro años de terminar (Inserción del Ministerio)						
Nº profesores que imparten docencia en cada titulación	71	72	69	70	71	70
Nº profesores doctores	58	59	56	54	58	62
IN22_Profesorado Universidad de Málaga	71	72	69	69	70	70
IN22_Profesorado Funcionario	37	42	35	32	31	27
IN22_% de Profesorado Funcionario	52,11 %	58,33 %	50,72 %	46,38 %	44,29 %	38,57 %
IN23_Número de profesores evaluados positivamente con DOCENTIA o similar	2	1	11	12	9	3
IN23_% de profesores con evaluación docente	0,03	0,01	0,16	0,17	0,13	0,04
IN24_Profesores que han realizado cursos de formación	21	21	12	12	26	
IN24_% Profesores que han realizado cursos de formación	29,58 %	29,17 %	17,39 %	17,39 %	37,14 %	
IN25_Profesores que participan en Proyectos de Innovación Educativa *	36		39			50
IN25_% Profesores que participan en Proyectos de Innovación Educativa *	50,70 %		56,52 %			71,43 %
IN26 Profesores doctores	32	32	32	32	30	21
IN26_% Profesores doctores	86,49 %	88,89 %	86,49 %	78,05 %	83,33 %	80,77 %
Nº PDI que pueden pedir sexenio	55	55	47	42	45	50
Nº PDI con sexenio vivo	29	29	29	24	27	30
% de profesores de la titulación que tienen un sexenio vivo	53 %	53 %	62 %	57 %	60 %	60 %
Nivel de satisfacción del estudiante con la coordinación del profesorado	1,64	1,33		1,22	2,61	2,00
IN28 IPD estudiantes	2,57	2,79		1,39	3,03	2,00
IN29. Nivel de satisfacción del estudiante con las actividades de apoyo a la formación (1-5)	3,54	2,25	1,00	1,22	2,24	2,00
IN30_Satisfacción del estudiante con el cumplimiento de la planificación (P2 y 1 CANP)		4,41	4,16	4,35	4,40	
IN31_Satisfacción del estudiante con los sistemas de evaluación (P11 y 12 CANP)		3,91	4,14	3,83	4,34	
IN32_Prácticas externas curriculares matriculadas	859	858	865	914	914	877
Prácticas extracurriculares	40	8	13	27	54	





RELACIÓN DE INDICADORES DEL IN33 AL IN51 Máster Universitario en Abogacía por la Universidad de Málaga

Indicadores de rendimiento 32_52

INICIO
OFERTA Y DEMANDA
MATRÍCULA
GRADUADOS
RESULTADOS DE TÍTULOS
RESULTADOS DE ASIGNATURAS
PRÁCTICAS E INSERCIÓN LABORAL
MOVILIDAD
PROFESORADO
SATISFACCIÓN
INDICADORES DE TÍTULOS
INFORMES DE TÍTULOS

	2019-20	2020-21	2021-22	2022-23
IN33. Nivel de satisfacción del estudiante con las prácticas externas curriculares		4,82	4,75	
IN34. Nivel de satisfacción del estudiante con las prácticas externas extracurriculares	4,71	4,48	4,36	
IN35. Nivel de satisfacción del empresario con las prácticas externas extracurriculares	4,53	4,63	4,37	
IN36_Nº de estudiantes en movilidad internacional			1	
IN36. Número de estudiantes que participan en movilidad saliente			1	
IN37. Nivel de satisfacción del estudiantes que participa en programas de movilidad saliente			4,50	
IN38_Número de estudiantes que participan en programas de movilidad entrante				
IN39_Nivel de satisfacción del estudiante con respecto a la actividad docente Título CANP(1-5)	4,26	4,32	4,39	
IN40. Nivel de satisfacción del estudiante con los servicios del Centro (1-5)	2,11	2,54	3,83	2,69
IN40_Satisfacción con el Servicio de Biblioteca	3,33	2,33	3,57	3,50
IN40_Satisfacción con el Servicio de cafetería (si existe en tu Centro)io de MEDIA ENCUESTA para Criterio 5:Servic...		3,00	4,38	4,00
IN40_Satisfacción con Servicio de Conserjería		2,71	4,05	2,33
IN40_Satisfacción con Servicio de limpieza		3,50	4,35	2,75
IN40_Satisfacción con Servicio de reprografía (si existe en tu Centro)				2,00
IN40_Satisfacción con Servicio de Secretaría	2,00	2,63	3,68	2,33
IN41_Nivel de Satisfacción con las Aulas, talleres, laboratorios y otros espacios de docencia	1,00	1,62	2,71	2,14
IN42. Nivel de satisfacción del estudiante con los estudios (1-5)		1,44	2,90	2,00
IN43_Nivel de Satisfacción del Egresado con los estudios cursados	2,83		3,17	2,78
IN43_Valoracion media de la satisfacción de los egresados (media todas las prenguntas)	3,14		3,21	2,96
IN44_Nota media TFG-M	7,46	7,83	8,11	7,47
Respuestas encuesta estudiantes más Respuestas	3	9	170	4
IN45_Tasa de respuesta del cuestionario de estudiantes del SGC	1,00 %	2,87 %	53,29 %	1,26 %
Nº respuestas	27		18	
IN46_Tasa de respuesta del cuestionario de egresados del SGC	19,57 %		12,68 %	
IN47_Tasa de idoneidad (cohorte nuevo ingreso)	85,29			
IN48. Nivel de satisfacción general del profesorado con el título (1-5)	3,20	4,38	4,00	4,05
IN49. Nivel de satisfacción del empresario con las prácticas externas curriculares		4,42	4,48	
IN50_Nivel de Satisfacción del Estudiante con la orientación profesional		4,50		5,00
IN51_Nº respuestas del cuestionario de profesores del SGC	5	4	52	7
IN51_Tasa de respuesta del cuestionario de profesores del SGC	13,51 %	9,76 %	144,44 %	26,92 %



RELACIÓN DE INDICADORES DEL IN52 AL IN54

Máster Universitario en Abogacía por la Universidad de Málaga

Indicadores de rendimiento 52 al 54

	2018-19	2019-20	2020-21	2021-22	2022-23
IN52. Satisfacción del profesor con la información pública del título en la web			4,70	3,98	4,30
IN53. Satisfacción del egresado con el trabajo fin de estudios		3,58		3,12	2,71
IN54. Tasa de adecuación de la titulación					
IN55. Satisfacción del PAS adscrito al Centro	3,89	4,06	3,88	3,93	
IN55. % Participación encuesta clima laboral	46 %	74 %	78 %	88 %	

INICIO

OFERTA Y DEMANDA

MATRÍCULA

GRADUADOS

RESULTADOS DE TÍTULOS

RESULTADOS DE ASIGNATURAS

PRÁCTICAS E INSERCIÓN LABORAL

MOVILIDAD

PROFESORADO

SATISFACCIÓN

INDICADORES DE TÍTULOS

INFORMES DE TÍTULOS

MÁSTER



ENCUESTAS REALIZADAS POR LOS ALUMNOS



ENCUESTAS REALIZADAS POR EL PERSONAL



Indicadores de rendimiento

	2017-18	2018-19	2019-20	2020-21	2021-22	2022-23
Nivel de satisfacción del estudiante con la coordinación del profesorado	1,64	1,33		1,22	2,61	2,00
IN31_Satisfacción del estudiante con los sistemas de evaluación (P11 CANP)		3,83	4,20	3,63	4,39	
IN28. Nivel de satisfacción del estudiante con la información pública del título en la web (1-5)	2,57	2,79		1,39	3,03	2,00
IN29. Nivel de satisfacción del estudiante con las actividades de apoyo a la formación (1-5)	3,54	2,25	1,00	1,22	2,24	2,00
IN48. Nivel de satisfacción general del profesorado con el título (1-5)		2,72	3,20	4,38	4,00	4,05
IN33. Nivel de satisfacción del estudiante con las prácticas externas curriculares (1-10)						
Se han coordinado las actividades teóricas y prácticas previstas		4,35	4,23	4,37	4,41	
Las actividades desarrolladas (teóricas, prácticas, etc.) están contribuyendo		4,22	4,14	4,09	4,23	
El profesor cumple con la planificación establecida en la guía docente		4,48	4,25	4,36	4,49	
El profesor informa sobre los distintos aspectos de la guía docente o programa de la asignatura		4,33	4,07	4,34	4,31	
El profesor organiza bien las actividades que se realizan en clase		4,51	4,26	4,42	4,34	
Explica con claridad, seguridad y resalta los contenidos importantes" de la encuesta de opinión del		4,44	4,41	4,37	4,40	
IN49. Nivel de satisfacción del empresario con las prácticas externas curriculares (1-10)						
IN34. Nivel de satisfacción del estudiante con las prácticas extracurriculares (1-10)	8,65	9,09	9,43			
IN35. Nivel de satisfacción del empresario con las prácticas extracurriculares (1-10)	8,88	9,10	9,60	9,67	9,35	
IN37. Nivel de satisfacción movilidad saliente					4,50	
IN39_Nivel de satisfacción del estudiante con respecto a la actividad docente Título CANP(1-5)		4,43	4,26	4,32	4,39	
IN50. Nivel de satisfacción del estudiante con las actividades de orientación profesional (1-5)				4,50		5,00
IN40. Nivel de satisfacción del estudiante con los servicios del Centro (1-5)	3,97	3,40	2,11	2,54	3,83	2,69
IN41. Nivel de satisfacción del estudiante con las instalaciones (1-5)						
IN42. Nivel de satisfacción del estudiante con los estudios (1-5)		2,20		1,44	2,90	2,00
IN43. Nivel de satisfacción general del egresado con el título (1-5)	3,55		3,13			
IN55. Satisfacción del PAS adscrito al Centro		3,89	4,06	3,88	3,93	

SELECCIONAR TÍTULO

OFERTA Y DEMANDA

MATRÍCULA

GRADUADOS

RESULTADOS DE TÍTULOS

RESULTADOS DE ASIGNATURAS

PRÁCTICAS E INSERCIÓN LABORAL

MOVILIDAD

PROFESORADO

SATISFACCIÓN

INDICADORES DE TÍTULOS

INFORMES DE TÍTULOS

PORTAL DE TRANSPARENCIA

SATISFACCIÓN DE ALUMNOS. ENCUESTA DE OPINIÓN DEL ALUMNADO SOBRE LA ACTUACIÓN DOCENTE

Máster Universitario en Abogacía por la Universidad de Málaga

Respuestas recibidas

2019-20

143,00

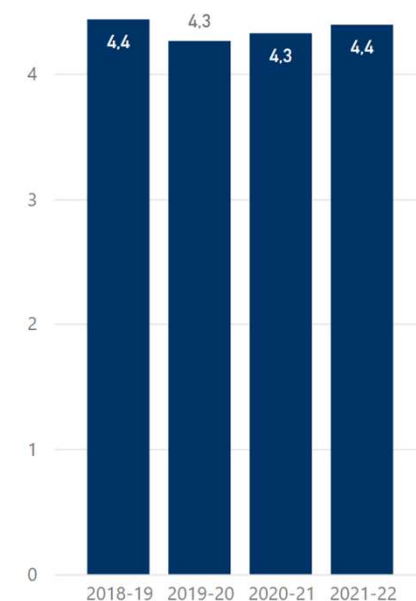
2020-21

44,00

2021-22

286,00

IN39. Nivel de satisfacción del estudiante ...



Nº	Aspectos a valorar	2018-19	2019-20	2020-21	2021-22
1	El/la profesor/a informa sobre los distintos aspectos de la guía docente o programa de la asignatura (objetivos, actividades, contenidos del temario, metodología, bibliografía, procedimiento de evaluación,...)	4,33	4,07	4,34	4,31
2	El profesor cumple con la planificación establecida en la guía docente/programa de la asignatura (objetivos, sistemas de evaluación, biografía y otras fuentes de información recomendadas)	4,48	4,25	4,36	4,49
3	Se han coordinado las actividades teóricas y prácticas previstas	4,35	4,23	4,37	4,41
4	El/la profesor/a organiza bien las actividades que se realizan en clase	4,51	4,26	4,42	4,34
5	Utiliza recursos didácticos (pizarra, transparencias, medios audiovisuales, material de apoyo en red virtual...) que facilitan el aprendizaje	4,60	4,26	4,30	4,44
6	Explica con claridad, seguridad y resalta los contenidos importantes	4,44	4,41	4,37	4,40
7	Se interesa por el grado de comprensión de sus explicaciones	4,51	4,33	4,36	4,40
8	Resuelve las dudas que se le plantean	4,72	4,47	4,56	4,55
9	Motiva a los/as estudiantes para que se interesen por la asignatura (comunicación fluida y espontánea)	4,40	4,14	4,09	4,25
10	Es respetuoso/a en el trato con los/as estudiantes	4,77	4,65	4,72	4,59
11	Tengo claro lo que debo aprender para superar esta asignatura	4,13	4,14	4,14	4,33
12	Los criterios y sistemas de evaluación establecidos los considero adecuados para valorar mi aprendizaje	3,99	4,09	4,02	4,29
13	Las actividades desarrolladas (teóricas, prácticas, de trabajo individual, en grupo,...) están contribuyendo a alcanzar los objetivos de la asignatura	4,22	4,14	4,09	4,23
14	Estoy satisfecho/a con la labor docente de este/a profesor/a	4,60	4,20	4,35	4,40

MÁSTER



VER INFORME DETALLADO

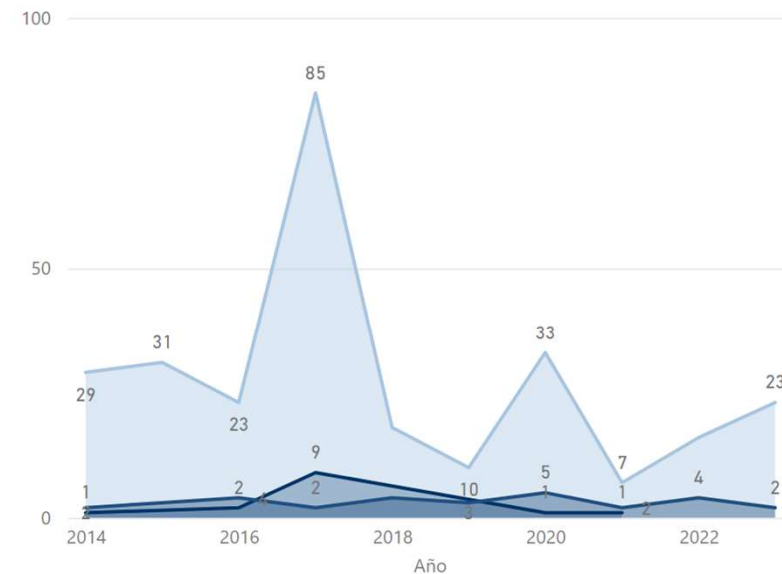
Tipo (completo).1	2014	2015	2016	2017	2018	2019	2020	2021	2022	2023
Felicitación	1		2	9			1	1		
Queja	29	31	23	85	18	10	33	7	16	23
Sugerencia	2	3	4	2	4	3	5	2	4	2
Total	32	34	29	96	22	13	39	10	20	25

Tipo	2014	2015	2016	2017	2018	2019	2020	2021	2022	2023
Becas y Ayudas	3		1	1		2	2	1	2	
Biblioteca		1		2			1		1	1
Cafeterías y Comedores		1								
Campus Virtual	2		1	1	1		2	1	1	
Conserjería	1		3	6	1		1			
Formación			1	1	2	1	1			
Formación del PAS y PDI		7	1	10		1	2			
Incidencias Docentes	1	6	6	6	2	2	7	1	3	
Infraestructura										3
Infraestructuras y movilidad campus									1	
Mejora procedimientos administrativos	6	3	1	13	2	1	3		1	3
Otros	8	7	8	22	7	6	13	5	6	11
Secretaría de Centros								2	1	1
Secretarías Académicas	11	9	7	34	7		6		1	1
Servicios administrativos y/o técnicos							1		3	5
Total	32	34	29	96	22	13	39	10	20	25

Estado	2014	2015	2016	2017	2018	2019	2020	2021	2022	2023
Denegada			1	6	1	1	4	1	1	1
En curso								1		
No corresponde		9		5	1	1	1	1	1	
No resuelta	5									
Propuesta	7	3	7	19	9	2	16	2		
Sin asignar	3	16	10							
Solucionada	15	3	8	53	10	6	14	4	14	19
Valorada	2	3	3	13	1	3	4	1	4	5
Total	32	34	29	96	22	13	39	10	20	25

Nº de registros por Año y Tipo (completo).1

Tipo (completo).1 ● Felicitación ● Queja ● Sugerencia



SELECCIONAR TÍTULO

OFERTA Y DEMANDA

MATRÍCULA

GRADUADOS

RESULTADOS DE TÍTULOS

RESULTADOS DE ASIGNATURAS

PRÁCTICAS E INSERCIÓN LABORAL

MOVILIDAD

PROFESORADO

SATISFACCIÓN

INDICADORES DE TÍTULOS

INFORMES DE TÍTULOS



A_ACADEMICO	RECOPIACIÓN INFORMACIÓN TÍTULOS grado y máster.DENOMINACIÓN DEL_x00	CURSO	N_HORAS	Profesores distintos que han recibido curso
2017-2018	Máster Universitario en Abogacía	(D001/17) INGLÉS PARA LA DOCENCIA	100	1
2021-2022	Máster Universitario en Abogacía	(D002.22) GESTIÓN DE REUNIONES Y EVENTOS CON MICROSOFT TEAMS	3	1
2018-2019	Máster Universitario en Abogacía	(D004/18) REDACCIÓN Y PRESENTACIÓN DE TEXTOS ACADÉMICOS EN LENGUA INGLESA	50	3
2019-2020	Máster Universitario en Abogacía	(D004/19) REDACCIÓN Y PRESENTACIÓN DE TEXTOS ACADÉMICOS EN LENGUA INGLESA	45	1
2021-2022	Máster Universitario en Abogacía	(D005.22) ORGANIZACIÓN DE EVENTOS EN DIRECTO EN MS TEAMS (JORNADAS ALUMNAE)	2	1
2021-2022	Máster Universitario en Abogacía	(D007.22) REDES SOCIALES INSTITUCIONALES EN LA UMA.PROFUNDIZACIÓN EN LA CREACIÓN DE CONTENIDOS Y ...	9	1
2017-2018	Máster Universitario en Abogacía	(D007/17) ESCRITURA ACADÉMICA	40	2
2018-2019	Máster Universitario en Abogacía	(D007/19) INICIACIÓN A LA INNOVACIÓN EDUCATIVA DEL PROFESORADO UNIVERSITARIO NOVEL (3ª FASE)	100	2
2021-2022	Máster Universitario en Abogacía	(D008.22) PRIVACIDAD Y PROTECCIÓN DE DATOS EN LA UNIVERSIDAD DE MÁLAGA	2	4
2017-2018	Máster Universitario en Abogacía	(D008/17) XVI CURSO DE FORMACIÓN DOCENTE PARA	100	2
Total				54

CURSO	Profesores distintos que han recibido curso
2016-17	27
2017-18	21
2018-19	21
2019-20	12
2020-21	12
2021-22	26
Total	54

Profesores distintos que han recibido curso por A_ACADEMICO



PERFIL DE LOS ESTUDIANTES MATRICULADOS DE NUEVO INGRESO

Máster Universitario en Abogacía por la Universidad de Málaga



PERFIL ESTUDIANTES MATRICULADOS

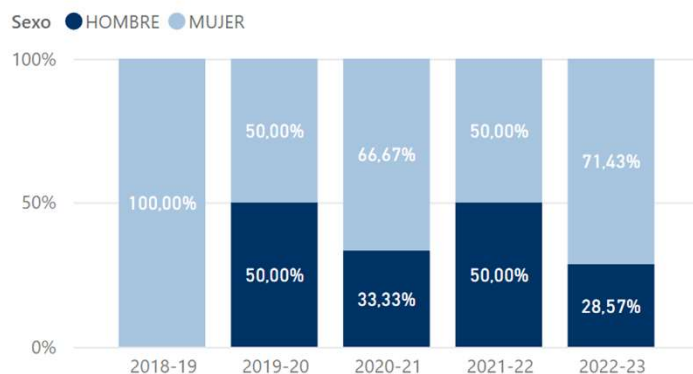
Sexo	2018-19	2019-20	2020-21	2021-22	2022-23
HOMBRE		6	1	3	2
MUJER	4	6	2	3	5
Total	4	12	3	6	7

País Nacionalidad de los estudiantes de nuevo ingreso último curso



País Nacionalidad	2018-19	2019-20	2020-21	2021-22	2022-23
ALEMANIA	1				
BRASIL		1			1
BULGARIA		1		2	1
COLOMBIA		1			
DINAMARCA				1	
ITALIA	1	5	1		1
KAZAJSTÁN		1			
LUXEMBURGO					1
MARRUECOS	1	1		1	
MEXICO					1
NICARAGUA					1
POLONIA		1			
REINO UNIDO			1		
RUMANIA	1	1			
RUSIA				1	1
UCRANIA			1		
VENEZUELA				1	
Total	4	12	3	6	7

Alumnos por curso y sexo



- INICIO
- OFERTA Y DEMANDA
- MATRÍCULA
- GRADUADOS
- RESULTADOS DE TÍTULOS
- RESULTADOS DE ASIGNATURAS
- PRÁCTICAS E INSERCIÓN LABORAL
- MOVILIDAD
- PROFESORADO
- SATISFACCIÓN
- INDICADORES DE TÍTULOS
- INFORMES DE TÍTULOS



SELECCIONAR TÍTULO

OFERTA Y DEMANDA

MATRÍCULA

GRADUADOS

RESULTADOS DE TÍTULOS

RESULTADOS DE ASIGNATURAS

PRÁCTICAS E INSERCIÓN LABORAL

MOVILIDAD

PROFESORADO

SATISFACCIÓN

INDICADORES DE TÍTULOS

INFORMES DE TÍTULOS

DETALLE ASIGNACIÓN EVALUACIÓN DOCENTE PERFIL DE TUTORES TF Y PRÁCTICAS MOVILIDAD INVESTIGACIÓN FORMACIÓN PIES SATISFACCIÓN

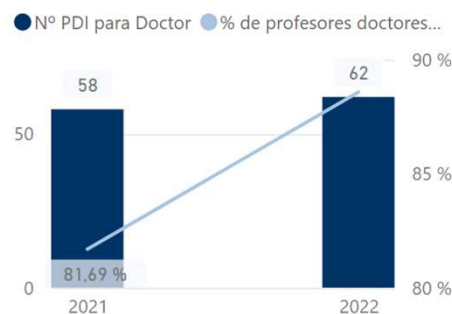
HOMBRE

MUJER

Profesorado estructural

CATEGORÍA	2017	2018	2019	2020	2021	2022
Catedrático de Escuela Universitaria	1	1	1	1	1	1
Catedrático de Universidad	9	9	9	5	5	7
Investigador Margarita Salas					1	
Investigador Postdoctoral				1		
Profesor Asociado LOU	11	8	10	10	9	10
Profesor Ayudante Doctor LOU	6	6	4	5	8	17
Profesor Contratado Doctor LOU	8	4	6	4	5	6
Profesor contratado doctor temporal	4	3	2	1	1	
Profesor sustituto interino	5	9	12	17	16	10
Profesor Titular de Escuela Universitaria	2	2	1	1	1	
Profesor Titular de Universidad	25	30	24	25	24	19
Total	71	72	69	70	71	70

Relación de profesores doctores promedio cu...



N_SEXENIOS	2017	2018	2019	2020	2021	2022
1	12	14	12	13	13	8
2	14	15	12	8	7	9
3	4	4	9	8	9	10
4	4	4	3	1	2	4
5				1	1	1
Total	34	37	36	31	32	32

Profesores Evaluados (Docencia)



Quinquenios

Quinquenios	2018-19	2019-20	2020-21	2021-22	2022-23
2	1			2	1
3	1	3	2	1	1
4	9	7	7	2	1
5	7	5	3	5	3
6	1	2	2	2	
Total	19	17	14	12	6

Sexenios activos sobre el total de los reconocidos

	2020	2021	2022
Nº PDI con sexenio vivo	24	27	30
Nº PDI que pueden pedir sexenio	42	45	50
Nº PDI con sexenio vivo dividido por Nº PDI que pueden pedir sexenio	57 %	60 %	60 %



PROFESORADO POR CATEGORÍA

Máster Universitario en Abogacía por la Universidad de Málaga



PLANTILLA PAS	EVALUACIÓN DOCENTE	PERFIL DE TUTORES TF Y PRÁCTICAS	MOVILIDAD	INVESTIGACIÓN	FORMACIÓN	PIES	SATISFACCIÓN
---------------	--------------------	----------------------------------	-----------	---------------	-----------	------	--------------

MÁSTER

HOMBRE

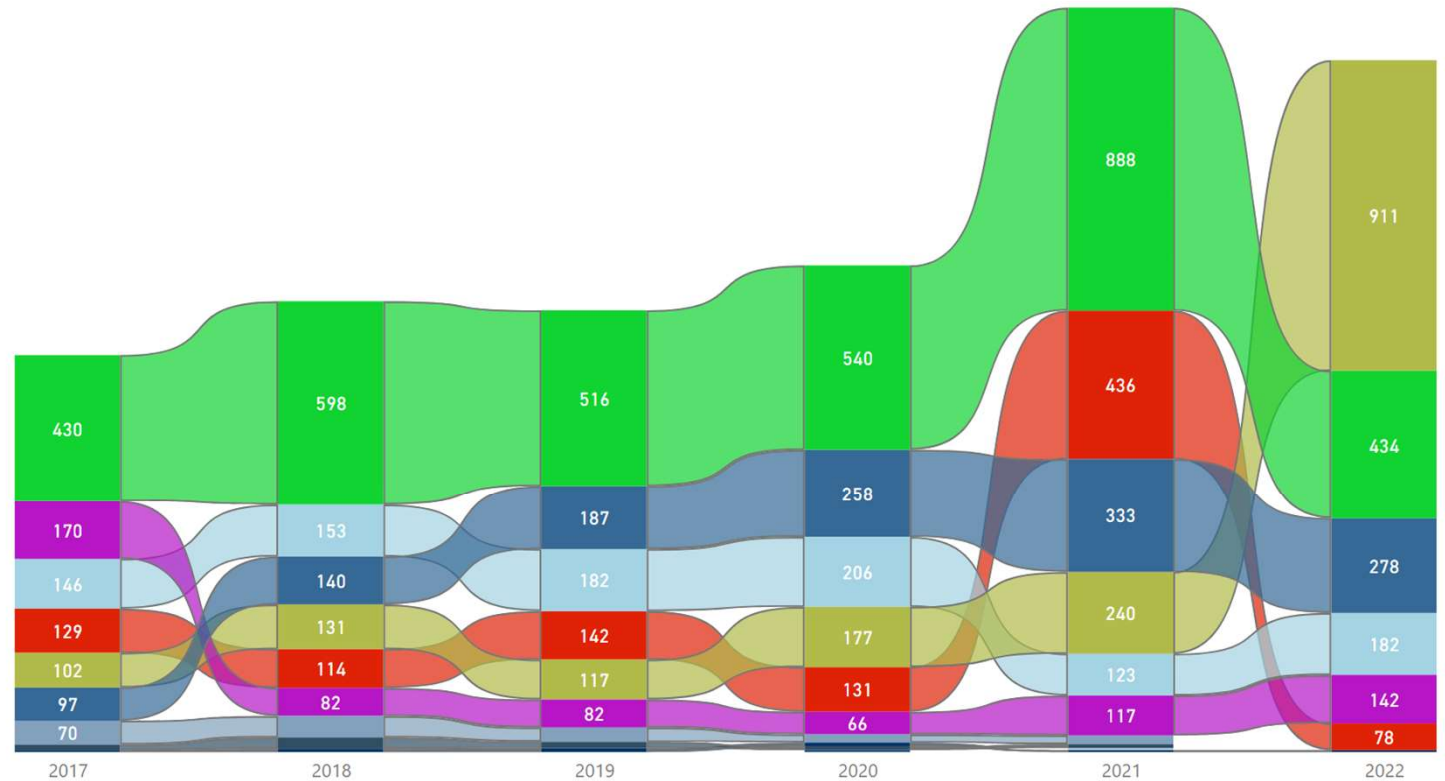
MUJER

Profesorado estructural

CATEGORÍA	2017	2018	2019	2020	2021	2022
Catedrático de Escuela Universitaria	1	1	1	1	1	1
Catedrático de Universidad	9	9	9	5	5	7
Investigador Margarita Salas					1	
Investigador Postdoctoral				1		
Profesor Asociado LOU	11	8	10	10	9	10
Profesor Ayudante Doctor LOU	6	6	4	5	8	17
Profesor Contratado Doctor LOU	8	4	6	4	5	6
Profesor contratado doctor temporal	4	3	2	1	1	
Profesor sustituto interino	5	9	12	17	16	10
Profesor Titular de Escuela Universitaria	2	2	1	1	1	
Profesor Titular de Universidad	25	30	24	25	24	19
Total	71	72	69	70	71	70

Profesorado estructural

CATEGORÍA ● Catedratic... ● Catedratic... ● Investigad... ● Investigad... ● Profesor A... ● Profesor A... ● Profesor C... ● Profesor c... ● Profesor s... ● Profesor Ti... ● Profesor Ti...



Máster Universitario en Asesoría Jurídica de Empresas por la Universidad de Málaga

[View in Power BI](#) ↗

Last data refresh:
17/12/2023 20:17:23 UTC

Downloaded at:
18/12/2023 17:38:21 UTC



SELECCIONAR TÍTULO

OFERTA Y DEMANDA

MATRÍCULA

GRADUADOS

RESULTADOS DE TÍTULOS

RESULTADOS DE ASIGNATURAS

PRÁCTICAS E INSERCIÓN LABORAL

MOVILIDAD

PROFESORADO

SATISFACCIÓN

INDICADORES DE TÍTULOS

INFORMES DE TÍTULOS

Indicadores de Oferta y Demanda Grados

GRADOS

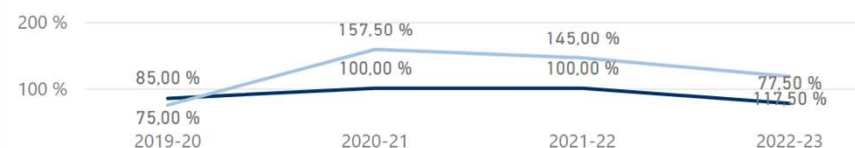
CURSO

GRADOS

Máster

MÁSTER

● Tasa de Matrícula (Matrícula/Oferta*100) ● Tasa de Demanda (Demanda/Oferta*100)



MÁSTER

	2018-19	2019-20	2020-21	2021-22	2022-23
IN01. Número de plazas ofertadas Máster	40	40	40	40	40
Solicitudes totales			218	170	189
Solicitudes en primera opción	34	30	63	58	47
IN02. Matrícula fase final (número de plazas autorizadas DUA)	28	34	40	40	31
IN05. Tasa de ocupación de la titulación	70,00 %	85,00 %	100,00 %	100,00 %	77,50 %
IN06. Tasa de demanda (Demanda/Oferta)			181,67 %	425,00 %	157,50 %
IN06. Tasa de demanda (preferencia primera opción)	85,00 %	75,00 %	157,50 %	145,00 %	117,50 %



PERFIL DE INGRESO

NACIONALIDAD ESTUDIANTES

BECAS MEC

SELECCIONAR TÍTULO

OFERTA Y DEMANDA

MATRÍCULA

GRADUADOS

RESULTADOS DE TÍTULOS

RESULTADOS DE ASIGNATURAS

PRÁCTICAS E INSERCIÓN LABORAL

MOVILIDAD

PROFESORADO

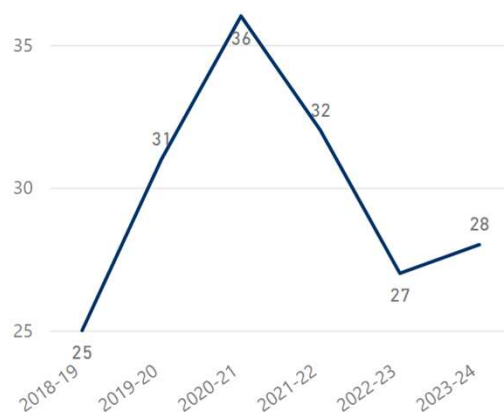
SATISFACCIÓN

INDICADORES DE TÍTULOS

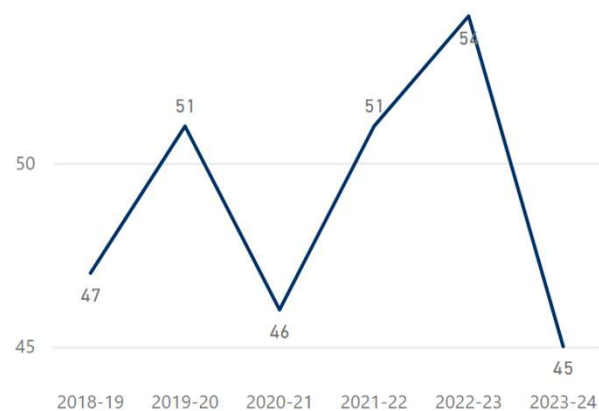
INFORMES DE TÍTULOS

MÁSTER

Nº de alumnos de nuevo ingreso



Nº de Alumnos Matriculados



Notas medias de admisión

	2018-19	2019-20	2020-21	2021-22	2022-23	2023-24
IN04_ Núm. Alumnos de Nuevo Ingreso en la Titulación	25	31	36	32	27	28
IN09. Estudiantes matriculados en la titulación	47	51	46	51	54	45
IN10. Número medio de créditos matriculados por estudiante	33,70	38,24	48,91	39,65	35,50	41,00
Núm. Créditos Superados dividido por Núm. Alumnos	28,53	32,00	43,04	33,94	29,39	0,00
IN07. Nota media de admisión (ingreso)						
IN08. Nota de corte (min. nota admisión)						



PERFIL DE LOS ESTUDIANTES MATRICULADOS DE NUEVO INGRESO

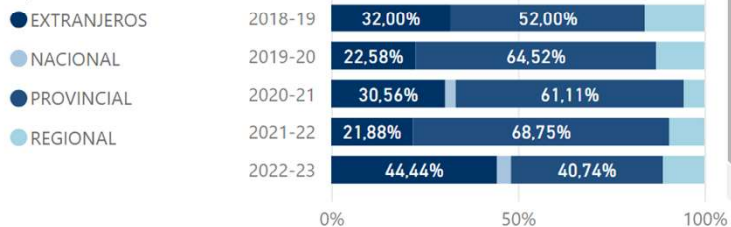
Máster Universitario en Asesoría Jurídica de Empresas por la Universidad de Málaga



PERFIL ESTUDIANTES MATRICULADOS

Alumnos según residencia familiar

Tipo de Provincia de Res...



CURSO	EXTRANJEROS	NACIONAL	PROVINCIAL	REGIONAL	Total
2023-24	17	1	9	1	28
2022-23	12	1	11	3	27
2021-22	7		22	3	32
2020-21	11	1	22	2	36
2019-20	7		20	4	31
2018-19	8		13	4	25

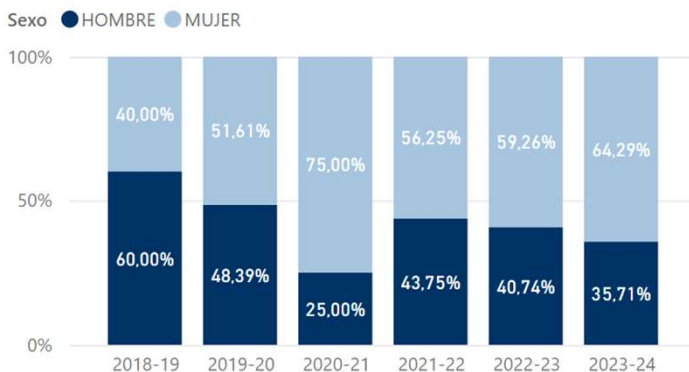
Estudiantes de nuevo ingreso por vía de acceso

Vía Acceso	2020-21	2021-22	2022-23
NO CONSTA	0	2	
MASTER	1		0
LICENCIATURA, INGENIERÍA O ARQUITECTURA	5	12	4
GRADO	9	10	8
ACREDITACION ACCESO SISTEMA EDUCATIVO NO EUROPEO	2	1	2
ACREDITACION ACCESO SISTEMA EDUCATIVO EUROPEO		0	
Total	17	25	14

Sexo	2018-19	2019-20	2020-21	2021-22	2022-23	2023-24
HOMBRE	15	15	9	14	11	10
MUJER	10	16	27	18	16	18
Total	25	31	36	32	27	28

CURSO	IN07. Nota media de admisión (ingreso)

Alumnos por curso y sexo



País Nacionalidad de los estudiantes de nuevo ingreso último curso

País Nacionalidad ● ARGENTINA ● CHILE ● COLOMBIA ● CUBA ● ECUADOR ● ITALIA ● MEXICO



- INICIO
- OFERTA Y DEMANDA
- MATRÍCULA
- GRADUADOS
- RESULTADOS DE TÍTULOS
- RESULTADOS DE ASIGNATURAS
- PRÁCTICAS E INSERCIÓN LABORAL
- MOVILIDAD
- PROFESORADO
- SATISFACCIÓN
- INDICADORES DE TÍTULOS
- INFORMES DE TÍTULOS



PERFIL DE LOS ESTUDIANTES MATRICULADOS

Máster Universitario en Asesoría Jurídica de Empresas por la Universidad de Málaga



MÁSTER

INICIO

OFERTA Y DEMANDA

MATRÍCULA

GRADUADOS

RESULTADOS DE TÍTULOS

RESULTADOS DE ASIGNATURAS

PRÁCTICAS E INSERCIÓN LABORAL

MOVILIDAD

PROFESORADO

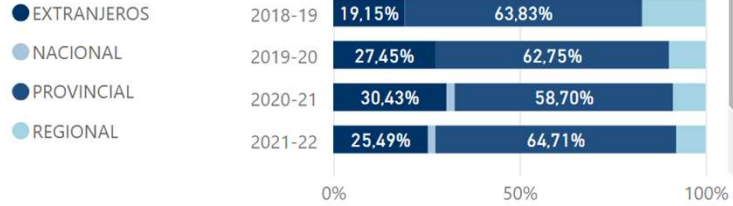
SATISFACCIÓN

INDICADORES DE TÍTULOS

INFORMES DE TÍTULOS

Alumnos según residencia familiar

Tipo de Provincia de Res...



CURSO	EXTRANJEROS	NACIONAL	PROVINCIAL	REGIONAL	Total
2023-24	21	2	20	2	45
2022-23	19	1	29	5	54
2021-22	13	1	33	4	51
2020-21	14	1	27	4	46
2019-20	14		32	5	51
2018-19	9		30	8	47

Rango de edad del alumno según el INE	2018-19	2019-20	2020-21	2021-22	2022-23	2023-24
De 40 años y más	8	5	3	4	5	4
De 35 a 39 años		2	2	4	6	3
De 30 a 34 años	6	9	9	8	9	8
De 29 años	2	6	1	2	1	5
De 28 años	7	8	2	3	5	2
De 27 años	7	5	3	2	4	1
De 26 años	5	3	7	7	5	7
De 25 años	3	4	6	9	4	5
De 24 años	4	6	7	4	9	4
De 23 años	2	1	2	4	4	3
De 22 años	3	2	4	4	2	3
Total	47	51	46	51	54	45

Alumnos por curso y sexo

Sexo ● HOMBRE ● MUJER



Sexo	2018-19	2019-20	2020-21	2021-22	2022-23	2023-24
HOMBRE	24	24	12	18	22	15
MUJER	23	27	34	33	32	30
Total	47	51	46	51	54	45



Máster Universitario en Asesoría Jurídica de Empresas por la Universidad de Málaga

NOTA: Los datos del curso 2019-20 no incorporan las renunciaciones debido al COVID19

DETALLE PAÍSES ORIGEN Y DESTINO

MÁSTER

	2015-16	2016-17	2017-18	2018-19	2019-20	2020-21	2021-22	2022-23
In09_Núm. Alumnos	42	51	44	47	51	46	51	54
IN36. Número de estudiantes que participan en movilidad saliente ERASMUS								
IN36. Número de estudiantes que participan en movilidad saliente (Resto de programas)								
Recuento de IN36. Número de estudiantes que participan en movilidad saliente dividido por Núm. Alumnos Graduados								
IN36. Número de estudiantes que participan en movilidad saliente para SICUE-SENECA								
IN36. Número de estudiantes que participan en programas de movilidad saliente (Erasmus+Resto)								
IN37. Nivel de satisfacción del estudiante que participa en programas de movilidad saliente				5,00				
IN38_Número de estudiantes que participan en programas de movilidad entrante		1	1					

SELECCIONAR TÍTULO

OFERTA Y DEMANDA

MATRÍCULA

GRADUADOS

RESULTADOS DE TÍTULOS

RESULTADOS DE ASIGNATURAS

PRÁCTICAS E INSERCIÓN LABORAL

MOVILIDAD

PROFESORADO

SATISFACCIÓN

INDICADORES DE TÍTULOS

INFORMES DE TÍTULOS

PORTAL DE TRANSPARENCIA



Países diferentes de acogida

Países diferentes de destino

CURSO

2

(En b...

INICIO

OFERTA Y DEMANDA

MATRÍCULA

GRADUADOS

RESULTADOS DE TÍTULOS

RESULTADOS DE ASIGNATURAS

PRÁCTICAS E INSERCIÓN LABORAL

MOVILIDAD

PROFESORADO

SATISFACCIÓN

INDICADORES DE TÍTULOS

INFORMES DE TÍTULOS

Movilidad entrante

País

Total

Movilidad saliente

País

Total



- INICIO
- OFERTA Y DEMANDA
- MATRÍCULA
- GRADUADOS
- RESULTADOS DE TÍTULOS
- RESULTADOS DE ASIGNATURAS
- PRÁCTICAS E INSERCIÓN LABORAL
- MOVILIDAD
- PROFESORADO
- SATISFACCIÓN
- INDICADORES DE TÍTULOS
- INFORMES DE TÍTULOS

TIPO	2016-17	2017-18	2018-19	2019-20	2020-21	2021-22	2022-23
MÁSTER							
Total prácticas curriculares+extra	29	25	18	18	36	30	25
IN32. Prácticas curriculares matriculadas	30	17	18	22	34	28	30
Prácticas curriculares superadas	28	17	16	18	30	21	25
IN33. Nivel de satisfacción del estudiante con las prácticas externas curriculares							
Nivel satisfacción de las empresas curriculares							
Nivel satisfacción estudiante con la supervisión del tutor laboral prácticas curriculares							
Nivel de satisfacción con la disponibilidad del tutor académico prácticas curriculares							
Prácticas extracurriculares	1	8	2		6	9	
IN34. Nivel de satisfacción del estudiante con las prácticas externas extracurriculares	4,79	4,71	5,00		4,57	4,48	
Nivel satisfacción estudiante con la supervisión del tutor laboral prácticas extracurriculares	5,00	5,00	5,00		5,00	4,33	
Nivel de satisfacción con la disponibilidad del tutor académico prácticas extracurriculares	5,00	4,40	5,00		5,00	4,33	
IN35. Nivel de satisfacción del empresario con las prácticas externas extracurriculares		4,38	5,00		3,44	4,33	
IN49. Nivel de satisfacción del empresario con las prácticas externas curriculares							


PRÁCTICAS E INSERCIÓN LABORAL (Estudio Junta de Andalucía)

Máster Universitario en Asesoría Jurídica de Empresas por la Universidad de Málaga  Definición de Indicadores

ORIENTACIÓN ACADÉMICA/LABORAL

PRÁCTICAS EXTERNAS

ESTUDIO JUNTA DE ANDALUCÍA

 Metodología del estudio

ESTUDIO MEC

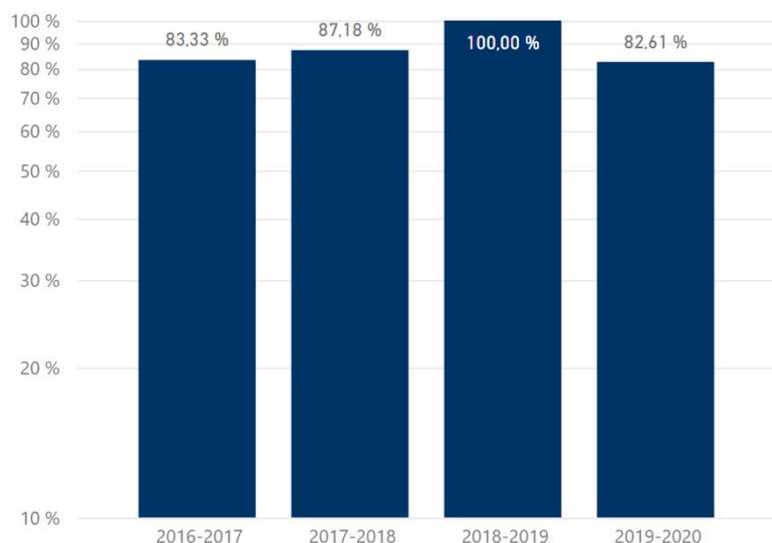
 Metodología del estudio

Análisis de la inserción laboral de los egresados del curso 2015-16 al cuarto año de egresar. Están referenciados al campo de conocimiento. Puede seleccionar primero el tipo de estudio y luego un título y le aparecerán los datos del campo donde se incluye el título.

Análisis específico de la Universidad de Málaga

Utilizando los datos de este estudio, se han diseñado una serie de informes específicos por cada tipo de estudio, donde se ha calculado un nuevo indicador denominado **Tasa de Empleo** calculado como la relación entre los egresados que están trabajando en el tercer trimestre del cuarto año del egreso, entre la suma de estos egresados trabajando más todos los egresados que están demandando empleo. De este nuevo cálculo se han excluido aquellos egresados en los que se desconoce su situación (pueden estar trabajando en el extranjero) y aquellos que siguen estudiando.

Tasa de afiliación y Porcentaje de autónomos



Combinada1	Campo conocimiento	Nombre de la titulación (RUCT)
042101Máster	DERECHO	Máster Universitario en Asesoría Jurídica de Empresas por la Universidad de Málaga
042101Máster	DERECHO	Máster Universitario en Derecho de la Ordenación del Territorio, el Urbanismo y el Medio Ambiente por la Universidad de Málaga
042101Máster	DERECHO	Máster Universitario en Derecho Penal y Política Criminal por la Universidad de Málaga
042101Máster	DERECHO	Máster Universitario en Mediación por la Universidad de Málaga

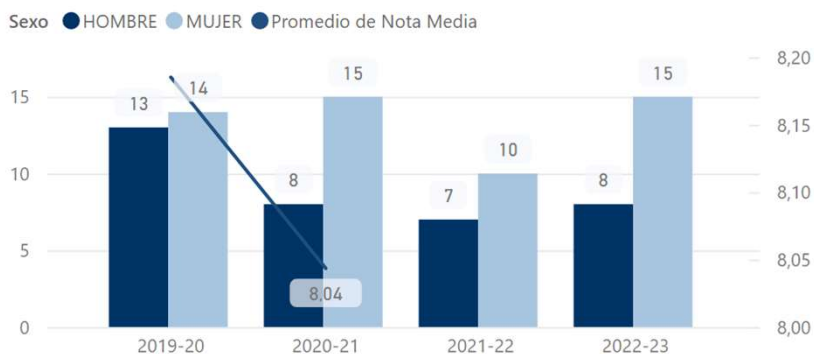
CURSO	Egresados	Trabajando	Parados	Inscritos y trabajando	Sigue estudiando	Otras situaciones	Promedio de Tasa de empleo
2016-2017	44	20	4	24	3	17	83,33 %
2017-2018	57	34	5	39	3	15	87,18 %
2018-2019	14	8		8	1	5	100,00 %
2019-2020	31	19	4	23		8	82,61 %
Total	146	81	13	94	7	45	88,28 %



Máster Universitario en Asesoría Jurídica de Empresas por la Universidad de Málaga

MÁSTER

Graduados y nota media expediente



IN19. Duración media de los estudios



El dato que aparece de la tasa de graduación se corresponde con el análisis de la cohorte de ingreso años de duración de la titulación y/o un curso más. Ejemplo: La tasa de graduación de un grado de cuatro años que aparece en la columna del curso 2020-21, es el análisis de los estudiantes de nuevo ingreso del curso 2016-17 (n+1) que se gradúan en cuatros años o en uno más (no se tienen en cuenta a los estudiantes adaptados)

	2014-15	2015-16	2016-17	2017-18	2018-19	2019-20	2020-21	2021-22
TASA DE GRADUACIÓN	51,72 %	64,71 %	61,54 %	54,55 %	65,22 %	64,00 %	70,97 %	69,44 %
Núm. Alumnos de Nuevo Ingreso en la Titulación	29	34	26	33	23	25	31	36
TasaGraduacionAnioTitu+1	15	22	16	18	15	16	22	25
Núm. Alumnos Graduados	16	25	16	21	15	16	22	25

- SELECCIONAR TÍTULO
- OFERTA Y DEMANDA
- MATRÍCULA
- GRADUADOS
- RESULTADOS DE TÍTULOS
- RESULTADOS DE ASIGNATURAS
- PRÁCTICAS E INSERCIÓN LABORAL
- MOVILIDAD
- PROFESORADO
- SATISFACCIÓN
- INDICADORES DE TÍTULOS
- INFORMES DE TÍTULOS



POR ASIGNATURAS EVALUACIÓN DOCENTE PERFIL DE TUTORES TF Y PRÁCTICAS MOVILIDAD INVESTIGACIÓN FORMACIÓN PIES SATISFACCIÓN

SELECCIONAR TÍTULO

OFERTA Y DEMANDA

MATRÍCULA

GRADUADOS

RESULTADOS DE TÍTULOS

RESULTADOS DE ASIGNATURAS

PRÁCTICAS E INSERCIÓN LABORAL

MOVILIDAD

PROFESORADO

SATISFACCIÓN

INDICADORES DE TÍTULOS

INFORMES DE TÍTULOS

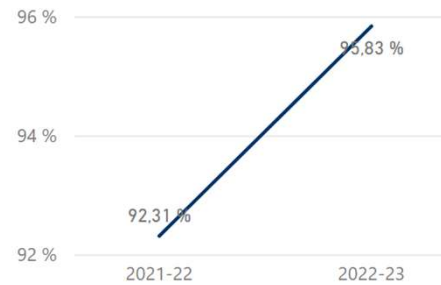
HOMBRE

MUJER

Profesorado estructural

Categoría	2016-17	2017-18	2018-19	2019-20	2020-21
CATEDRÁTICO DE ESCUELA UNIVERSITARIA	1	1			
CATEDRÁTICO DE UNIVERSIDAD	3	4	4	4	
PROFESOR ASOCIADO	5	6	6	4	
PROFESOR AYUDANTE DOCTOR	1	1	1	1	
PROFESOR COLABORADOR	1				
PROFESOR CONTRATADO DOCTOR	5	7	3	4	
PROFESOR CONTRATADO DOCTOR TEMPORAL		1	1		
PROFESOR SUSTITUTO INTERINO	1	1	1	1	
PROFESOR TITULAR DE ESC. UNIVERSITARIA	1	1	1	1	
PROFESOR TITULAR DE UNIVERSIDAD	9	5	11	11	
Total	27	27	28	26	20

Relación de profesores doctores promedio cu...



Sexenios Reconocidos

Núm. Sexenios Reconocidos	2020-21	2021-22	2022-23
1	2	2	
2	5	4	4
3	7	7	8
4	2	1	1
5	2	4	3
6	1	1	1
Total	19	19	17

Profesores Evaluados (Docencia)



Quinquenios

Núm. Quinquenios	2020-21	2021-22	2022-23
1		1	
12		1	1
3	1	1	3
4	7	5	3
5	2	3	4
6	4	1	2
7		2	2
8	2	1	

Sexenios activos sobre el total de los reconocidos

	2020-21	2021-22	2022-23
Sexenios vivos	17	18	15
Profesores que puede pedir sexenios	20	19	17
Sexenios vivos dividido por Profesores que puede pedir sexenios	85,00 %	94,74 %	88,24 %
Núm. Sexenios Reconocidos	57	61	57

SELECCIONAR TÍTULO

OFERTA Y DEMANDA

MATRÍCULA

GRADUADOS

RESULTADOS DE TÍTULOS

RESULTADOS DE ASIGNATURAS

PRÁCTICAS E INSERCIÓN LABORAL

MOVILIDAD

PROFESORADO

SATISFACCIÓN

INDICADORES DE TÍTULOS

INFORMES DE TÍTULOS

FACULTAD DE DERECHO

Primera fecha: DES_CENTRO_DESTINO_PLAZA

DES_C_C_E	2017	2018	2019	2020	2021	2022
TIT. SUP. PREDOCTORAL UMA				2	3	
Técnico Especialista de Conserjería					1	1
Técnico Especialista	1	1	1	1		
Técnico Esp. Biblioteca, Archivo y Museo	3	3	3	3	1	
Técnico de Gestión UMA	1	1	1	1	1	1
Técnico Auxiliar de Bibliotecas UMA	7	7	7	8	7	8
Técnico Aux. de Servicios de Conserjería	6	7	8	8	8	6
Facultativos Archivos, Bib. y Museos UMA	1	1	1	1	1	1
Esc. Administrativa Univ. Málaga	15	16	14	14	15	16
Encargado de Equipo de Conserjería	1	1	1	1	1	1
Ayte. Archivos, Bibliot. y Museos UMA	2	2	2	2	2	2
Total	37	39	38	41	40	36



SELECCIONAR TÍTULO

OFERTA Y DEMANDA

MATRÍCULA

GRADUADOS

RESULTADOS DE TÍTULOS

RESULTADOS DE ASIGNATURAS

PRÁCTICAS E INSERCIÓN LABORAL

MOVILIDAD

PROFESORADO

SATISFACCIÓN

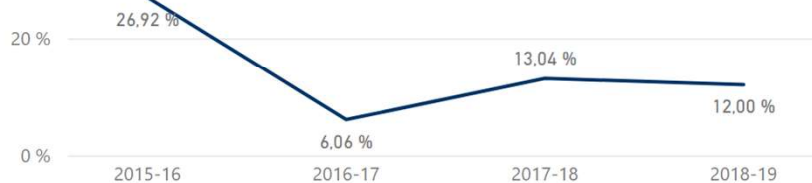
INDICADORES DE TÍTULOS

INFORMES DE TÍTULOS

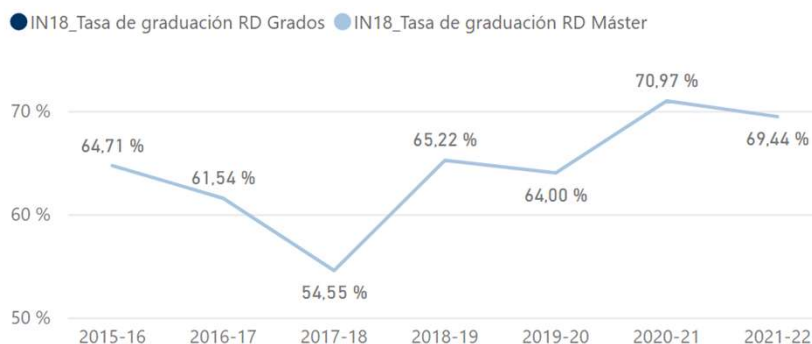
MÁSTER

ANÁLISIS COMPARATIVO ÁMBITO Y TITULACIONES

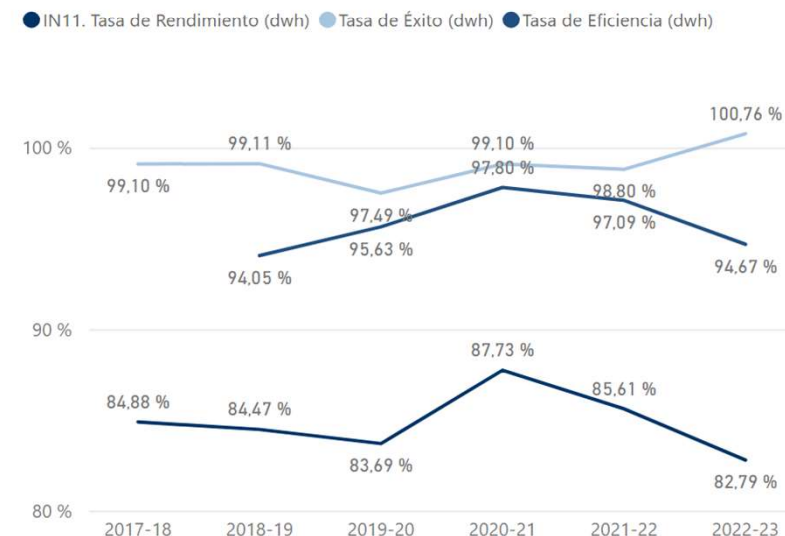
Tasas de abandono y cambio del estudio



Tasa de graduación



Tasas de rendimiento, éxito y evaluación



	2017-18	2018-19	2019-20	2020-21	2021-22	2022-23
IN11. Tasa de Rendimiento (dwh)	84,88 %	84,47 %	83,69 %	87,73 %	85,61 %	82,79 %
IN12. Tasa de Éxito (dwh)	99,10 %	99,11 %	97,49 %	99,10 %	98,80 %	100,76 %
IN13. Tasa de Eficiencia (créditos necesarios/créditos matricula...)		94,05 %	95,63 %	97,80 %	97,09 %	94,67 %
IN13. Tasa de Eficiencia SIU (Rendimiento de los graduados)	95,22	91,40	95,54	97,12		
IN16. Tasa de abandono 1er año s/ R.D. (cohorte de nuevo ingr...)	13,04 %	12,00 %	16,13 %	8,33 %		
IN17. Tasa de cambio del estudio en 1er año(cohorte de nuevo...)	4,35	4,00				
IN18. Tasa de graduación RD 1393 Grados DWH UMA						
IN18. Tasa de graduación RD 1393 Máster	54,55 %	65,22 %	64,00 %	70,97 %	69,44 %	



ANÁLISIS CONJUNTO DE LAS ASIGNATURAS

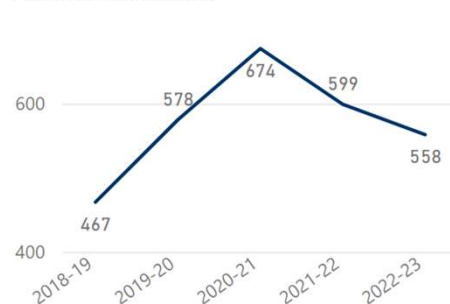
Asignatura

Todas

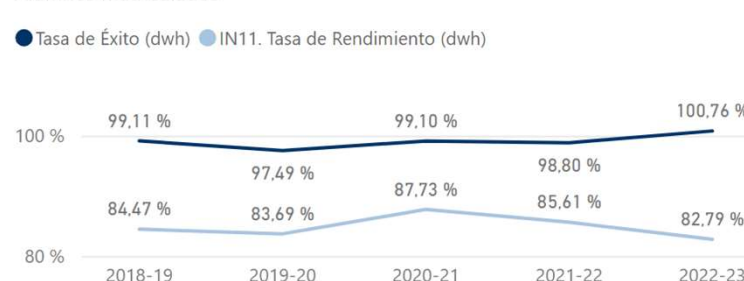
MÁSTER

NOTA: En este análisis no se incluyen las asignaturas superadas por convalidación y/o reconocimiento.

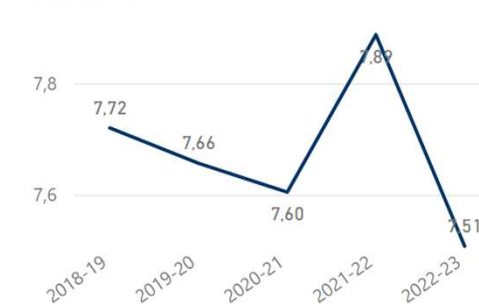
Alumnos matriculados



Alumnos matriculados



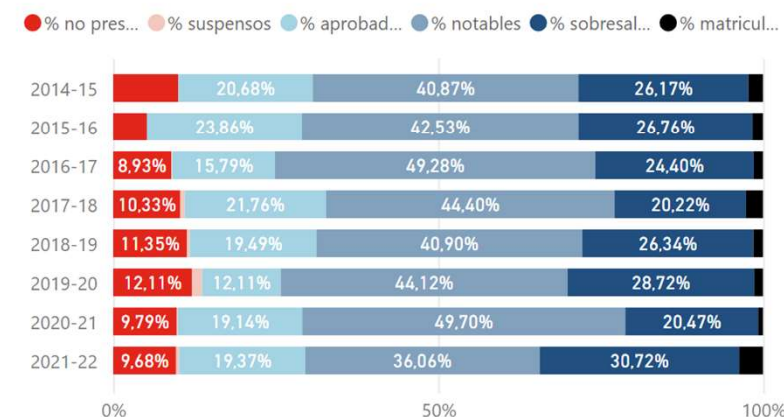
Nota media



Número de alumnos según nota

	2018-19	2019-20	2020-21	2021-22	2022-23
Num. No Presentado	53	70	66	58	72
Num. Suspensos	2	9	1	3	3
Num. de Aprobados	91	70	129	116	124
Num. Notables	191	255	335	216	220
Num. Sobresalientes	123	166	138	184	125
Num. Matrículas de Honor	7	8	5	22	14
Núm. Créditos Superados	1.338,00	1.632,00	1.974,00	1.731,00	1.587,00
Tasa de Rendimiento (dwh)	84,47 %	83,69 %	87,73 %	85,61 %	82,79 %
Núm. Créditos Matriculados	1.584,00	1.950,00	2.250,00	2.022,00	1.917,00
Tasa de Éxito (dwh)	99,11 %	97,49 %	99,10 %	98,80 %	100,76 %
Núm. Créditos Presentados	1.350,00	1.674,00	1.992,00	1.752,00	1.575,00
Tasa					

Resultados asignaturas



SELECCIONAR TÍTULO

OFERTA Y DEMANDA

MATRÍCULA

GRADUADOS

RESULTADOS DE TÍTULOS

RESULTADOS DE ASIGNATURAS

PRÁCTICAS E INSERCIÓN LABORAL

MOVILIDAD

PROFESORADO

SATISFACCIÓN

INDICADORES DE TÍTULOS

INFORMES DE TÍTULOS



RELACIÓN DE INDICADORES DEL IN01 AL IN15

Indicadores de rendimiento 01_15

	2018-19	2019-20	2020-21	2021-22	2022-23	2023-24
SELECCIONAR TÍTULO						
OFERTA Y DEMANDA						
MATRÍCULA						
GRADUADOS						
RESULTADOS DE TÍTULOS						
RESULTADOS DE ASIGNATURAS						
PRÁCTICAS E INSERCIÓN LABORAL						
MOVILIDAD						
PROFESORADO						
SATISFACCIÓN						
INDICADORES DE TÍTULOS						
INFORMES DE TÍTULOS						
IN01. Número de plazas ofertadas Grados						
IN01. Número de plazas ofertadas Máster para 1	40	40	40	40	40	
IN02. Matrícula fase final Grados						
IN02. Matrícula fase final Máster	28	34	40	40	31	
IN03. Matrícula estudiantes en primera opción Grados						
IN03. Solicitudes 1ª opción Máster DUA	34	30	63	58	47	
IN04. Estudiantes de nuevo ingreso	25	31	36	32	27	28
IN05. Tasa de ocupación Grados (IN02/IN01)						
IN05. Tasa de ocupación Máster (IN02/IN01)	70,00 %	85,00 %	100,00 %	100,00 %	77,50 %	
IN06. Tasa de preferencia Grados						
IN06. Tasa de demanda Máster (Demanda/oferta)	85,00 %	75,00 %	157,50 %	145,00 %	117,50 %	
IN07. Nota media de admisión (ingreso)						
IN08. Nota de corte (min. nota admisión)						
IN09. Estudiantes matriculados en la titulación	47	51	46	51	54	45
IN10. Número medio de créditos matriculados por estudiante	33,70	38,24	48,91	39,65	35,50	41,00
IN11. Tasa de Rendimiento (dwh)	84,47 %	83,69 %	87,73 %	85,61 %	82,79 %	
IN12. Tasa de Éxito (dwh)	99,11 %	97,49 %	99,10 %	98,80 %	100,76 %	
IN13. Tasa de Eficiencia RD 1393 (Créditos necesarios/matriculados)	94,05 %	95,63 %	97,80 %	97,09 %	94,67 %	
IN14. Tasa de Evaluación (dwh)	85,23 %	85,85 %	88,53 %	86,65 %	82,16 %	
IN15. Estudiantes egresados	18	27	23	17	23	





RELACIÓN DE INDICADORES DEL IN16 AL IN20

Indicadores de rendimiento 16-20

	2016-17	2017-18	2018-19	2019-20	2020-21	2021-22
IN16. Tasa de abandono 1er año R.D. (cohorte de nuevo ingreso) DWH-UMA	6,06 %	13,04 %	12,00 %	16,13 %	8,33 %	
IN17_Tasa global de cambio del estudio(cohorte de nuevo ingreso) SIIU	3,03					
IN17. Tasa de cambio del estudio en 1er año (cohorte de nuevo ingreso) SIIU	0,00	4,35	4,00			
IN17. Tasa de cambio del estudio en 2º año (cohorte de nuevo ingreso) SIIU	3,03	0,00				
IN17. Tasa de cambio del estudio en 3er año (cohorte de nuevo ingreso) SIIU						
IN18. Tasa de graduación RD Grados DWH						
IN18. Tasa de graduación RD Máster DWH	61,54 %	54,55 %	65,22 %	64,00 %	70,97 %	69,44 %
IN19. Duración media. Grados de 4 años						
IN19. Duración media. Grados de 5 años						
IN19. Duración media. Grados de 6 años						
IN19. Duración media. Másteres de 1 año	2,00	1,88	1,78	1,44	1,13	
IN19. Duración media. Másteres de 2 año						
IN20. Tasa de renovación de la titulación SIIU %	64,71	52,27	53,19	19,61	78,72	

INICIO

OFERTA Y DEMANDA

MATRÍCULA

GRADUADOS

RESULTADOS DE TÍTULOS

RESULTADOS DE ASIGNATURAS

PRÁCTICAS E INSERCIÓN LABORAL

MOVILIDAD

PROFESORADO

SATISFACCIÓN

INDICADORES DE TÍTULOS

INFORMES DE TÍTULOS

MÁSTER





Indicadores de rendimiento 21_31

INICIO
OFERTA Y DEMANDA
MATRÍCULA
GRADUADOS
RESULTADOS DE TÍTULOS
RESULTADOS DE ASIGNATURAS
PRÁCTICAS E INSERCIÓN LABORAL
MOVILIDAD
PROFESORADO
SATISFACCIÓN
INDICADORES DE TÍTULOS
INFORMES DE TÍTULOS

	2017-18	2018-19	2019-20	2020-21	2021-22	2022-23
IN21_Tasa de afiliación a la S.S. a los cuatro años de terminar (Estudio Junta de Andalucía)	87,18 %	100,00 %	82,61 %			
Egresados	57	14	31			
Inscritos y trabajando	39	8	23			
Trabajando	34	8	19			
Parados	5		4			
Sigue estudiando	3	1				
Otras situaciones	15	5	8			
Promedio de Afiliados dividido por Egresados	0,60	0,57	0,61			
IN21_Tasa de afiliación a la S.S. a los cuatro años de terminar (Inserción del Ministerio)						
Nº profesores que imparten docencia en cada titulación	30	31	30	29	29	26
Nº profesores doctores	24	25	27	26	27	25
IN22_Profesorado Universidad de Málaga	30	31	30	29	29	26
IN22_Profesorado Funcionario	12	17	19	18	18	17
IN22_% de Profesorado Funcionario	40,00 %	54,84 %	63,33 %	62,07 %	62,07 %	65,38 %
IN23_Número de profesores evaluados positivamente con DOCENTIA o similar		1	2	5	2	2
IN23_% de profesores con evaluación docente		0,03	0,07	0,17	0,07	0,08
IN24_Profesores que han realizado cursos de formación	11	11	4	6	13	1
IN24_% Profesores que han realizado cursos de formación	36,67 %	35,48 %	13,33 %	20,69 %	44,83 %	3,85 %
IN25_Profesores que participan en Proyectos de Innovación Educativa *	17		17			18
IN25_% Profesores que participan en Proyectos de Innovación Educativa *	56,67 %		56,67 %			69,23 %
IN26 Profesores doctores	21	23	24	22	24	23
IN26_% Profesores doctores	77,78 %	82,14 %	92,31 %	88,00 %	92,31 %	95,83 %
Nº PDI que pueden pedir sexenio	21	22	24	23	24	24
Nº PDI con sexenio vivo	12	14	18	16	19	18
% de profesores de la titulación que tienen un sexenio vivo	57 %	64 %	75 %	70 %	79 %	75 %
Nivel de satisfacción del estudiante con la coordinación del profesorado	2,84	3,13		3,00	4,00	4,75
IN28 IPD estudiantes	3,44	4,13		3,85	4,50	4,33
IN29. Nivel de satisfacción del estudiante con las actividades de apoyo a la formación (1-5)	3,06	4,08	2,00	3,75	4,00	4,75
IN30_Satisfacción del estudiante con el cumplimiento de la planificación (P2 y 1 CANP)	4,20	4,82	4,77	4,56	4,58	
IN31_Satisfacción del estudiante con los sistemas de evaluación (P11 y 12 CANP)	4,29	4,64	4,49	4,46	4,49	
IN32_Prácticas externas curriculares matriculadas	17	18	22	34	28	30
Prácticas extracurriculares	8	2		6	9	

MÁSTER





RELACIÓN DE INDICADORES DEL IN33 AL IN51

Máster Universitario en Asesoría Jurídica de Empresas por la Universidad de Málaga

Indicadores de rendimiento 32_52

INICIO
OFERTA Y DEMANDA
MATRÍCULA
GRADUADOS
RESULTADOS DE TÍTULOS
RESULTADOS DE ASIGNATURAS
PRÁCTICAS E INSERCIÓN LABORAL
MOVILIDAD
PROFESORADO
SATISFACCIÓN
INDICADORES DE TÍTULOS
INFORMES DE TÍTULOS

	2019-20	2020-21	2021-22	2022-23
IN33. Nivel de satisfacción del estudiante con las prácticas externas curriculares				
IN34. Nivel de satisfacción del estudiante con las prácticas externas extracurriculares		4,57	4,48	
IN35. Nivel de satisfacción del empresario con las prácticas externas extracurriculares		3,44	4,33	
IN36_Nº de estudiantes en movilidad internacional				
IN36. Número de estudiantes que participan en movilidad saliente				
IN37. Nivel de satisfacción del estudiantes que participa en programas de movilidad saliente				
IN38_Número de estudiantes que participan en programas de movilidad entrante				
IN39_Nivel de satisfacción del estudiante con respecto a la actividad docente Título CANP(1-5)	4,57	4,58	4,54	
IN40. Nivel de satisfacción del estudiante con los servicios del Centro (1-5)	4,00	4,13	5,00	4,44
IN40_Satisfacción con el Servicio de Biblioteca	4,00	4,10	5,00	4,75
IN40_Satisfacción con el Servicio de cafetería (si existe en tu Centro)io de MEDIA ENCUESTA para Criterio 5:Servic...		4,56	5,00	4,25
IN40_Satisfacción con Servicio de Conserjería		3,88		4,75
IN40_Satisfacción con Servicio de limpieza		4,40	5,00	5,00
IN40_Satisfacción con Servicio de reprografía (si existe en tu Centro)				5,00
IN40_Satisfacción con Servicio de Secretaría		3,70	5,00	3,75
IN41_Nivel de Satisfacción con las Aulas, talleres, laboratorios y otros espacios de docencia	1,00	3,79	5,00	4,00
IN42. Nivel de satisfacción del estudiante con los estudios (1-5)		3,25	4,00	3,50
IN43_Nivel de Satisfacción del Egresado con los estudios cursados	2,50	3,00	3,80	3,31
IN43_Valoracion media de la satisfacción de los egresados (media todas las prenguntas)	2,67	3,00	3,80	3,33
IN44_Nota media TFG-M	8,12	7,83	8,36	7,30
Respuestas encuesta estudiantes más Respuestas	1	12	1	4
IN45_Tasa de respuesta del cuestionario de estudiantes del SGC	1,96 %	26,09 %	1,96 %	7,41 %
Nº respuestas	7	1	9	
IN46_Tasa de respuesta del cuestionario de egresados del SGC	25,93 %	4,35 %	52,94 %	
IN47_Tasa de idoneidad (cohorte nuevo ingreso)	55,56	54,29		
IN48. Nivel de satisfacción general del profesorado con el título (1-5)	4,33	4,44	3,13	3,96
IN49. Nivel de satisfacción del empresario con las prácticas externas curriculares				
IN50_Nivel de Satisfacción del Estudiante con la orientación profesional				5,00
IN51_Nº respuestas del cuestionario de profesores del SGC	3	6	4	13
IN51_Tasa de respuesta del cuestionario de profesores del SGC	11,54 %	24,00 %	15,38 %	54,17 %



Indicadores de rendimiento 52 al 54

	2018-19	2019-20	2020-21	2021-22	2022-23
IN52. Satisfacción del profesor con la información pública del título en la web			4,58	3,63	4,31
IN53. Satisfacción del egresado con el trabajo fin de estudios		3,00	5,00	3,90	3,17
IN54. Tasa de adecuación de la titulación					
IN55. Satisfacción del PAS adscrito al Centro	3,89	4,06	3,88	3,93	
IN55. % Participación encuesta clima laboral	46 %	74 %	78 %	88 %	

INICIO

OFERTA Y DEMANDA

MATRÍCULA

GRADUADOS

RESULTADOS DE TÍTULOS

RESULTADOS DE ASIGNATURAS

PRÁCTICAS E INSERCIÓN LABORAL

MOVILIDAD

PROFESORADO

SATISFACCIÓN

INDICADORES DE TÍTULOS

INFORMES DE TÍTULOS

MÁSTER



ENCUESTAS REALIZADAS POR LOS ALUMNOS



ENCUESTAS REALIZADAS POR EL PERSONAL



Indicadores de rendimiento

	2017-18	2018-19	2019-20	2020-21	2021-22	2022-23
Nivel de satisfacción del estudiante con la coordinación del profesorado	2,84	3,13		3,00	4,00	4,75
IN31_Satisfacción del estudiante con los sistemas de evaluación (P11 CANP)	4,38	4,67	4,50	4,44	4,58	
IN28. Nivel de satisfacción del estudiante con la información pública del título en la web (1-5)	3,44	4,13		3,85	4,50	4,33
IN29. Nivel de satisfacción del estudiante con las actividades de apoyo a la formación (1-5)	3,06	4,08	2,00	3,75	4,00	4,75
IN48. Nivel de satisfacción general del profesorado con el título (1-5)		3,33	4,33	4,44	3,13	3,96
IN33. Nivel de satisfacción del estudiante con las prácticas externas curriculares (1-10)						
Se han coordinado las actividades teóricas y prácticas previstas	4,20	4,73	4,72	4,62	4,55	
Las actividades desarrolladas (teóricas, prácticas, etc.) están contribuyendo	4,23	4,57	4,47	4,56	4,54	
El profesor cumple con la planificación establecida en la guía docente	4,18	4,76	4,78	4,52	4,58	
El profesor informa sobre los distintos aspectos de la guía docente o programa de la asignatura	4,22	4,88	4,75	4,60	4,58	
El profesor organiza bien las actividades que se realizan en clase	4,18	4,68	4,51	4,56	4,50	
Explica con claridad, seguridad y resalta los contenidos importantes" de la encuesta de opinión del	4,26	4,69	4,46	4,55	4,50	
IN49. Nivel de satisfacción del empresario con las prácticas externas curriculares (1-10)						
IN34. Nivel de satisfacción del estudiante con las prácticas extracurriculares (1-10)	9,43	10,00				
IN35. Nivel de satisfacción del empresario con las prácticas extracurriculares (1-10)	9,00	10,00		7,67	9,60	
IN37. Nivel de satisfacción movilidad saliente		5,00				
IN39_Nivel de satisfacción del estudiante con respecto a la actividad docente Título CANP(1-5)	4,24	4,71	4,57	4,58	4,54	
IN50. Nivel de satisfacción del estudiante con las actividades de orientación profesional (1-5)						5,00
IN40. Nivel de satisfacción del estudiante con los servicios del Centro (1-5)	3,81	4,33	4,00	4,13	5,00	4,44
IN41. Nivel de satisfacción del estudiante con las instalaciones (1-5)						
IN42. Nivel de satisfacción del estudiante con los estudios (1-5)		3,60		3,25	4,00	3,50
IN43. Nivel de satisfacción general del egresado con el título (1-5)	3,93		3,47			
IN55. Satisfacción del PAS adscrito al Centro		3,89	4,06	3,88	3,93	

SELECCIONAR TÍTULO

OFERTA Y DEMANDA

MATRÍCULA

GRADUADOS

RESULTADOS DE TÍTULOS

RESULTADOS DE ASIGNATURAS

PRÁCTICAS E INSERCIÓN LABORAL

MOVILIDAD

PROFESORADO

SATISFACCIÓN

INDICADORES DE TÍTULOS

INFORMES DE TÍTULOS

PORTAL DE TRANSPARENCIA

SATISFACCIÓN DE ALUMNOS. ENCUESTA DE OPINIÓN DEL ALUMNADO SOBRE LA ACTUACIÓN DOCENTE

Máster Universitario en Asesoría Jurídica de Empresas por la Universidad de Málaga

- INICIO
- OFERTA Y DEMANDA
- MATRÍCULA
- GRADUADOS
- RESULTADOS DE TÍTULOS
- RESULTADOS DE ASIGNATURAS
- PRÁCTICAS E INSERCIÓN LABORAL
- MOVILIDAD
- PROFESORADO
- SATISFACCIÓN
- INDICADORES DE TÍTULOS
- INFORMES DE TÍTULOS

Nº	Aspectos a valorar	2018-19	2019-20	2020-21	2021-22
1	El/la profesor/a informa sobre los distintos aspectos de la guía docente o programa de la asignatura (objetivos, actividades, contenidos del temario, metodología, bibliografía, procedimiento de evaluación,...)	4,88	4,75	4,60	4,58
2	El profesor cumple con la planificación establecida en la guía docente/programa de la asignatura (objetivos, sistemas de evaluación, biografía y otras fuentes de información recomendadas)	4,76	4,78	4,52	4,58
3	Se han coordinado las actividades teóricas y prácticas previstas	4,73	4,72	4,62	4,55
4	El/la profesor/a organiza bien las actividades que se realizan en clase	4,68	4,51	4,56	4,50
5	Utiliza recursos didácticos (pizarra, transparencias, medios audiovisuales, material de apoyo en red virtual...) que facilitan el aprendizaje	4,78	4,51	4,71	4,60
6	Explica con claridad, seguridad y resalta los contenidos importantes	4,69	4,46	4,55	4,50
7	Se interesa por el grado de comprensión de sus explicaciones	4,63	4,48	4,50	4,45
8	Resuelve las dudas que se le plantean	4,78	4,63	4,69	4,64
9	Motiva a los/as estudiantes para que se interesen por la asignatura (comunicación fluida y espontánea)	4,56	4,32	4,50	4,33
10	Es respetuoso/a en el trato con los/as estudiantes	5,00	4,72	4,69	4,85
11	Tengo claro lo que debo aprender para superar esta asignatura	4,54	4,56	4,46	4,48
12	Los criterios y sistemas de evaluación establecidos los considero adecuados para valorar mi aprendizaje	4,61	4,48	4,48	4,40
13	Las actividades desarrolladas (teóricas, prácticas, de trabajo individual, en grupo,...) están contribuyendo a alcanzar los objetivos de la asignatura	4,57	4,47	4,56	4,54
14	Estoy satisfecho/a con la labor docente de este/a profesor/a	4,69	4,53	4,60	4,56

Respuestas recibidas

2019-20

40,00

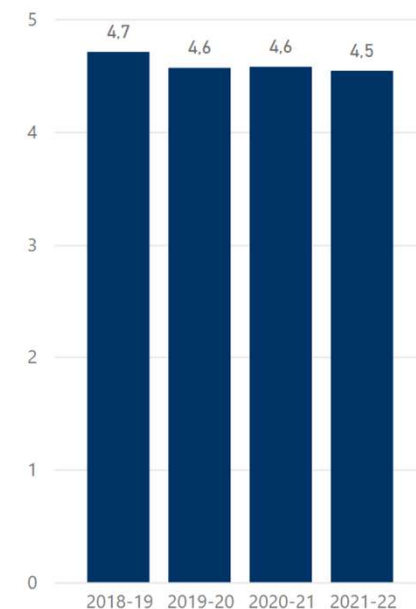
2020-21

50,00

2021-22

132,00

IN39. Nivel de satisfacción del estudiante ...





VER INFORME DETALLADO

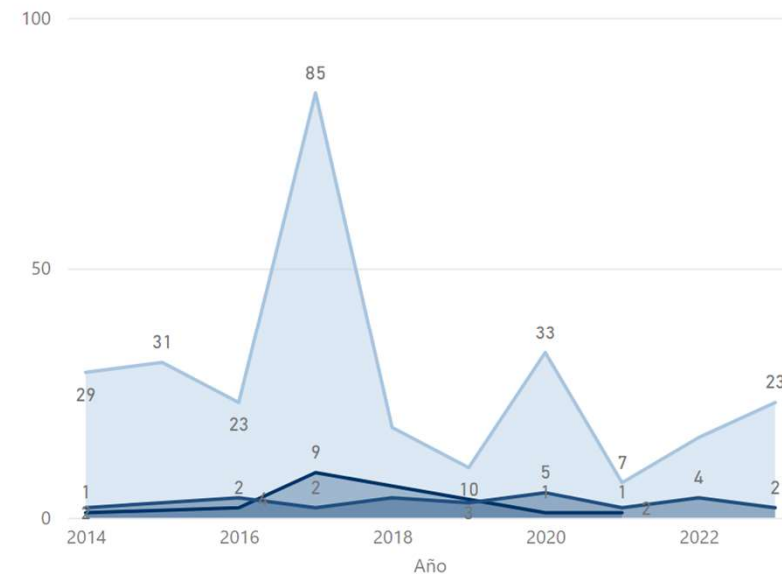
Tipo (completo).1	2014	2015	2016	2017	2018	2019	2020	2021	2022	2023
Felicitación	1		2	9			1	1		
Queja	29	31	23	85	18	10	33	7	16	23
Sugerencia	2	3	4	2	4	3	5	2	4	2
Total	32	34	29	96	22	13	39	10	20	25

Tipo	2014	2015	2016	2017	2018	2019	2020	2021	2022	2023
Becas y Ayudas	3			1	1		2	2	1	2
Biblioteca			1		2			1		1
Cafeterías y Comedores			1							
Campus Virtual	2			1	1	1	2	1	1	
Conserjería	1			3	6	1		1		
Formación				1	1	2	1	1		
Formación del PAS y PDI			7	1	10		1	2		
Incidencias Docentes	1	6	6	6	2	2	7	1	3	
Infraestructura										3
Infraestructuras y movilidad campus									1	
Mejora procedimientos administrativos	6	3	1	13	2	1	3		1	3
Otros	8	7	8	22	7	6	13	5	6	11
Secretaría de Centros								2	1	1
Secretarías Académicas	11	9	7	34	7		6		1	1
Servicios administrativos y/o técnicos							1		3	5
Total	32	34	29	96	22	13	39	10	20	25

Estado	2014	2015	2016	2017	2018	2019	2020	2021	2022	2023
Denegada			1	6	1	1	4	1	1	1
En curso								1		
No corresponde		9		5	1	1	1	1	1	
No resuelta	5									
Propuesta	7	3	7	19	9	2	16	2		
Sin asignar	3	16	10							
Solucionada	15	3	8	53	10	6	14	4	14	19
Valorada	2	3	3	13	1	3	4	1	4	5
Total	32	34	29	96	22	13	39	10	20	25

Nº de registros por Año y Tipo (completo).1

Tipo (completo).1 ● Felicitación ● Queja ● Sugerencia



SELECCIONAR TÍTULO

OFERTA Y DEMANDA

MATRÍCULA

GRADUADOS

RESULTADOS DE TÍTULOS

RESULTADOS DE ASIGNATURAS

PRÁCTICAS E INSERCIÓN LABORAL

MOVILIDAD

PROFESORADO

SATISFACCIÓN

INDICADORES DE TÍTULOS

INFORMES DE TÍTULOS



Análisis de la formación recibida por los profesores que imparten docencia en la titulación

A_ACADEMICO	RECOPIACIÓN INFORMACIÓN TÍTULOS grado y máster.DENOMINACIÓN DEL_x00	CURSO	N_HORAS	Profesores distintos que han recibido curso
2018-2019	Máster Universitario en Asesoría Jurídica de Empresas	(D004/18) REDACCIÓN Y PRESENTACIÓN DE TEXTOS ACADÉMICOS EN LENGUA INGLESA	50	2
2017-2018	Máster Universitario en Asesoría Jurídica de Empresas	(D007/17) ESCRITURA ACADÉMICA	40	2
2018-2019	Máster Universitario en Asesoría Jurídica de Empresas	(D007/19) INICIACIÓN A LA INNOVACIÓN EDUCATIVA DEL PROFESORADO UNIVERSITARIO NOVEL (3ª FASE)	100	1
2021-2022	Máster Universitario en Asesoría Jurídica de Empresas	(D008.22) PRIVACIDAD Y PROTECCIÓN DE DATOS EN LA UNIVERSIDAD DE MÁLAGA	2	3
2017-2018	Máster Universitario en Asesoría Jurídica de Empresas	(D008/17) XVI CURSO DE FORMACIÓN DOCENTE PARA EL PROFESORADO UNIVERSITARIO NOVEL 1ª. FASE	100	3
2018-2019	Máster Universitario en Asesoría Jurídica de Empresas	(D009/18) SEMINARIO DE FORMACIÓN DOCENTE PARA EL PROFESORADO UNIVERSITARIO NOVEL (2ª FASE)	100	2
2021-2022	Máster Universitario en Asesoría Jurídica de Empresas	(D011.22) EL ARTE DE HACER PRESENTACIONES	2	2
2017-2018	Máster Universitario en Asesoría Jurídica de Empresas	(D011/17) ORIENTACIÓN Y COACHING EN EL CONTEXTO UNIVERSITARIO	40	1
2021-2022	Máster Universitario en Asesoría Jurídica de Empresas	(D016.22) COORDINACIÓN DE LAS PRÁCTICAS CURRICULARES A TRAVÉS DE LA HERRAMIENTA ÍCARO	3	2
2022-2023	Máster Universitario en Asesoría	(D018.22) EVALUACIÓN EN	20	1
Total				26

CURSO	Profesores distintos que han recibido curso
2016-17	12
2017-18	11
2018-19	11
2019-20	4
2020-21	6
2021-22	13
2022-23	1
Total	26

Profesores distintos que han recibido curso por A_ACADEMICO



PERFIL DE LOS ESTUDIANTES MATRICULADOS DE NUEVO INGRESO

Máster Universitario en Asesoría Jurídica de Empresas por la Universidad de Málaga



PERFIL ESTUDIANTES MATRICULADOS

INICIO

OFERTA Y DEMANDA

MATRÍCULA

GRADUADOS

RESULTADOS DE TÍTULOS

RESULTADOS DE ASIGNATURAS

PRÁCTICAS E INSERCIÓN LABORAL

MOVILIDAD

PROFESORADO

SATISFACCIÓN

INDICADORES DE TÍTULOS

INFORMES DE TÍTULOS

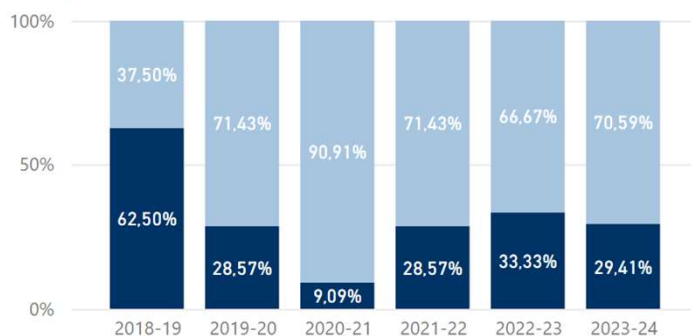
País Nacionalidad de los estudiantes de nuevo ingreso último curso

País Nacionalidad ● ARGENTINA ● CHILE ● COLOMBIA ● CUBA ▶



Alumnos por curso y sexo

Sexo ● HOMBRE ● MUJER



Sexo	2018-19	2019-20	2020-21	2021-22	2022-23	2023-24
HOMBRE	5	2	1	2	4	5
MUJER	3	5	10	5	8	12
Total	8	7	11	7	12	17

País Nacionalidad	2018-19	2019-20	2020-21	2021-22	2022-23	2023-24
ALEMANIA			1			
ARGENTINA	1	1	1	1	3	4
BIELORRUSIA				1		
CHILE	3				1	1
CHINA	1					
COLOMBIA		3	4	1	2	3
CUBA			2		1	3
ECUADOR						1
FRANCIA	1					
ITALIA	1	2				1
MARRUECOS		1		0		
MEXICO				3	2	
PANAMÁ			1			
REPUBLICA DOMINICANA	1					
RUMANIA				1	1	
UCRANIA			1		1	
URUGUAY						1
VENEZUELA			1		1	3
Total	8	7	11	7	12	17



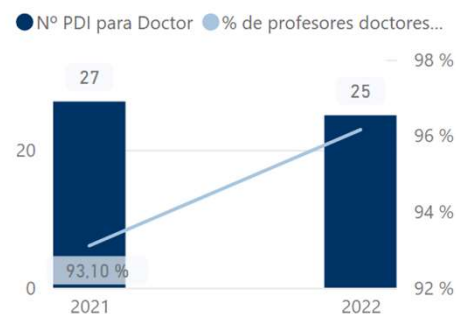
DETALLE ASIGNACIÓN	EVALUACIÓN DOCENTE	PERFIL DE TUTORES TF Y PRÁCTICAS	MOVILIDAD	INVESTIGACIÓN	FORMACIÓN	PIES	SATISFACCIÓN
--------------------	--------------------	----------------------------------	-----------	---------------	-----------	------	--------------

HOMBRE	MUJER
--------	-------

Profesorado estructural

CATEGORÍA	2017	2018	2019	2020	2021	2022
Catedrático de Escuela Universitaria	1					
Catedrático de Universidad	4	4	5	5	5	5
Profesor Asociado LOU	6	6	4	4	2	2
Profesor Ayudante Doctor LOU	1	1	1	2	3	5
Profesor Contratado Doctor LOU	7	4	4	3	3	2
Profesor contratado doctor temporal	1					
Profesor sustituto interino	3	3	2	2	3	
Profesor Titular de Escuela Universitaria	1	1	1	1		
Profesor Titular de Universidad	6	12	13	12	13	12
Total	30	31	30	29	29	26

Relación de profesores doctores promedio cu...

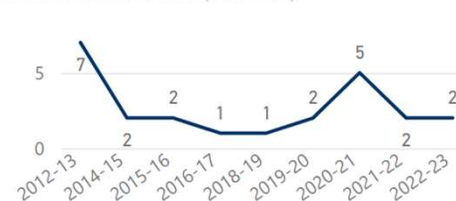


N_SEXENIOS	2017	2018	2019	2020	2021	2022
1	4	4	5	5	4	2
2	8	8	8	4	5	6
3	2	3	5	8	7	8
4	2	2	3	1	2	
5			1	1	1	2
6					1	1
Total	16	17	22	19	20	19

Quinquenios

Quinquenios	2018-19	2019-20	2020-21	2021-22	2022-23
1		1			
2			2	2	2
3	2	2	2		1
4	7	10	8	7	5
5	1	1	2	3	4
6	3	2	2	2	3
Total	13	16	16	14	15

Profesores Evaluados (Docencia)



Sexenios activos sobre el total de los reconocidos

	2020	2021	2022
Nº PDI con sexenio vivo	16	19	18
Nº PDI que pueden pedir sexenio	23	24	24
Nº PDI con sexenio vivo dividido por Nº PDI que pueden pedir sexenio	70 %	79 %	75 %

SELECCIONAR TÍTULO

OFERTA Y DEMANDA

MATRÍCULA

GRADUADOS

RESULTADOS DE TÍTULOS

RESULTADOS DE ASIGNATURAS

PRÁCTICAS E INSERCIÓN LABORAL

MOVILIDAD

PROFESORADO

SATISFACCIÓN

INDICADORES DE TÍTULOS

INFORMES DE TÍTULOS

MÁSTER



PROFESORADO POR CATEGORÍA

Máster Universitario en Asesoría Jurídica de Empresas por la Un...



PLANTILLA PAS	EVALUACIÓN DOCENTE	PERFIL DE TUTORES TF Y PRÁCTICAS	MOVILIDAD	INVESTIGACIÓN	FORMACIÓN	PIES	SATISFACCIÓN
---------------	--------------------	----------------------------------	-----------	---------------	-----------	------	--------------

MÁSTER

HOMBRE

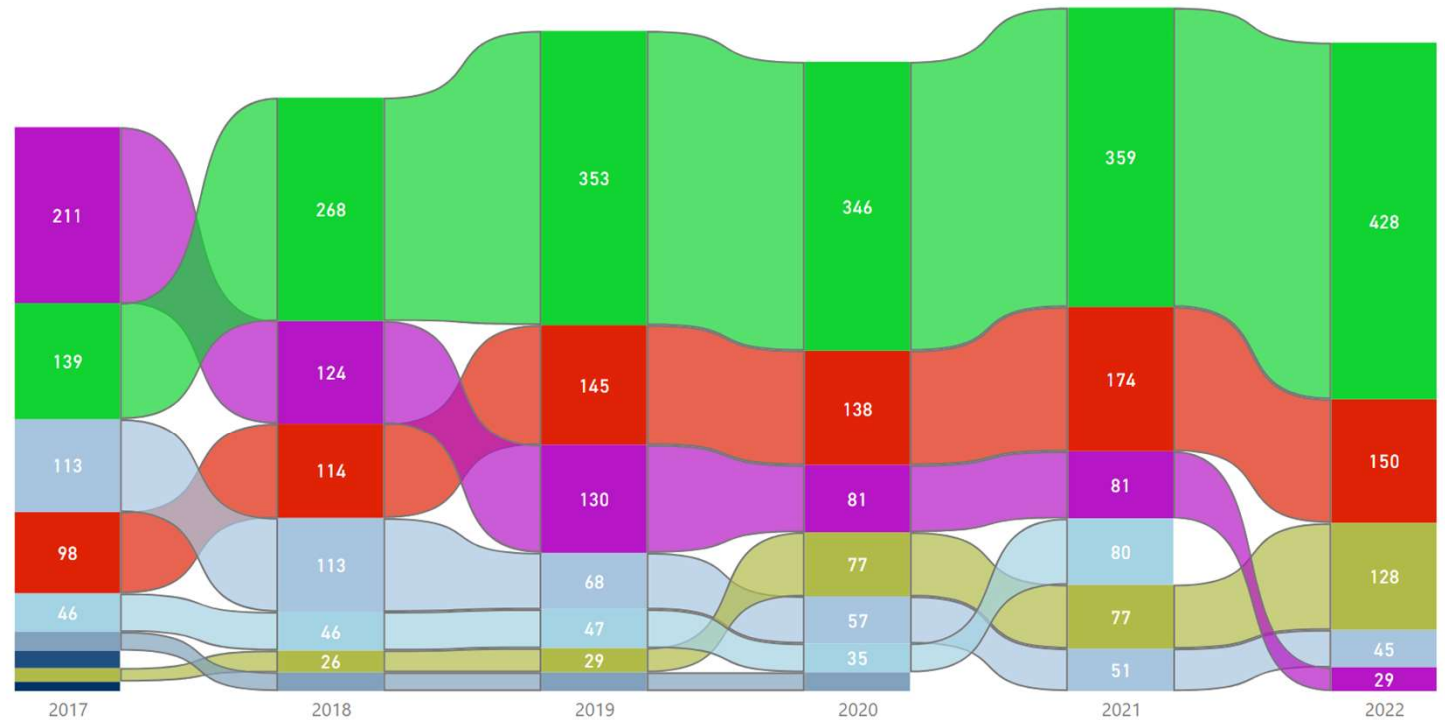
MUJER

Profesorado estructural

CATEGORÍA	2017	2018	2019	2020	2021	2022
Catedrático de Escuela Universitaria	1					
Catedrático de Universidad	4	4	5	5	5	5
Profesor Asociado LOU	6	6	4	4	2	2
Profesor Ayudante Doctor LOU	1	1	1	2	3	5
Profesor Contratado Doctor LOU	7	4	4	3	3	2
Profesor contratado doctor temporal	1					
Profesor sustituto interino	3	3	2	2	3	
Profesor Titular de Escuela Universitaria	1	1	1	1		
Profesor Titular de Universidad	6	12	13	12	13	12
Total	30	31	30	29	29	26

Profesorado estructural

CATEGORÍA ● Catedrático de E... ● Catedrático de ... ● Profesor Asoci... ● Profesor Ayud... ● Profesor Co... ● Profesor co... ● Profesor sustit... ● Profesor Tit... ● Profesor Tit...



Máster Universitario en Criminalidad e Intervención Social en Menores por la Universidad de Málaga

[View in Power BI](#) ↗

Last data refresh:
17/12/2023 20:17:23 UTC

Downloaded at:
18/12/2023 17:44:43 UTC



GRADOS

Indicadores de Oferta y Demanda Grados

GRADOS

CURSO

SELECCIONAR TÍTULO

OFERTA Y DEMANDA

MATRÍCULA

GRADUADOS

RESULTADOS DE TÍTULOS

RESULTADOS DE ASIGNATURAS

PRÁCTICAS E INSERCIÓN LABORAL

MOVILIDAD

PROFESORADO

SATISFACCIÓN

INDICADORES DE TÍTULOS

INFORMES DE TÍTULOS

MÁSTER

Máster



MÁSTER

	2018-19	2019-20	2020-21	2021-22	2022-23
IN01. Número de plazas ofertadas Máster	30	30	30	30	30
Solicitudes totales			515	442	400
Solicitudes en primera opción	81	82	117	108	85
IN02. Matrícula fase final (número de plazas autorizadas DUA)	31	30	30	34	28
IN05. Tasa de ocupación de la titulación	103,33 %	100,00 %	100,00 %	113,33 %	93,33 %
IN06. Tasa de demanda (Demanda/Oferta)			572,22 %	1473,33 %	444,44 %
IN06. Tasa de demanda (preferencia primera opción)	270,00 %	273,33 %	390,00 %	360,00 %	283,33 %



PERFIL DE INGRESO

NACIONALIDAD ESTUDIANTES

BECAS MEC

SELECCIONAR TÍTULO

OFERTA Y DEMANDA

MATRÍCULA

GRADUADOS

RESULTADOS DE TÍTULOS

RESULTADOS DE ASIGNATURAS

PRÁCTICAS E INSERCIÓN LABORAL

MOVILIDAD

PROFESORADO

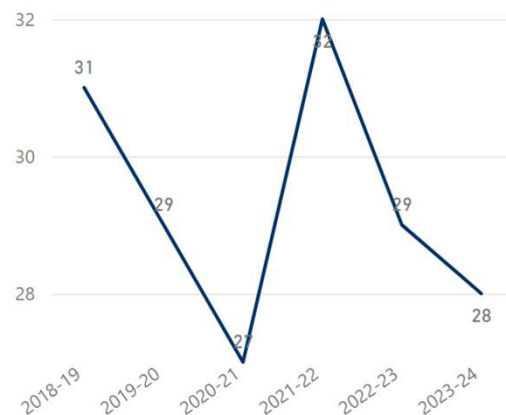
SATISFACCIÓN

INDICADORES DE TÍTULOS

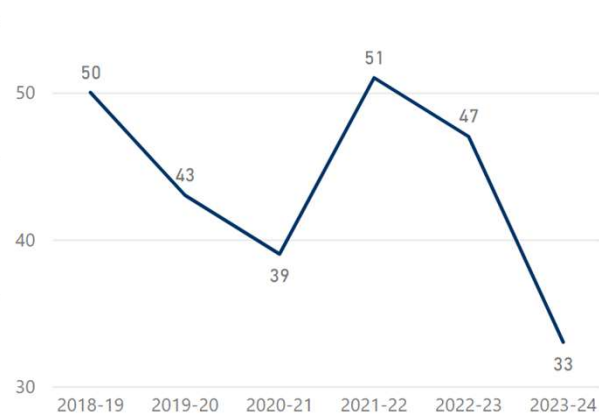
INFORMES DE TÍTULOS

MÁSTER

Nº de alumnos de nuevo ingreso



Nº de Alumnos Matriculados



Notas medias de admisión

	2018-19	2019-20	2020-21	2021-22	2022-23	2023-24
IN04_ Núm. Alumnos de Nuevo Ingreso en la Titulación	31	29	27	32	29	28
IN09. Estudiantes matriculados en la titulación	50	43	39	51	47	33
IN10. Número medio de créditos matriculados por estudiante	55,38	59,63	59,10	53,35	52,60	57,03
Núm. Créditos Superados dividido por Núm. Alumnos	49,68	53,95	50,90	48,12	39,66	0,00
IN07. Nota media de admisión (ingreso)						
IN08. Nota de corte (min. nota admisión)						



PERFIL DE LOS ESTUDIANTES MATRICULADOS DE NUEVO INGRESO

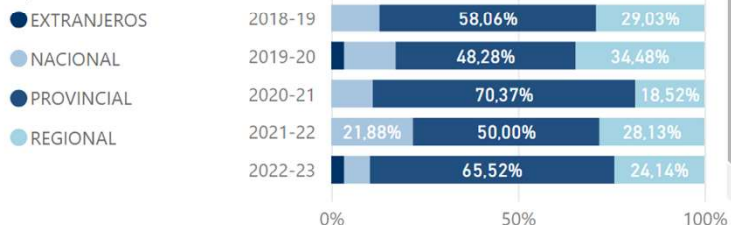
Máster Universitario en Criminalidad e Intervención Social en Menores por la Universidad de Málaga



PERFIL ESTUDIANTES MATRICULADOS

Alumnos según residencia familiar

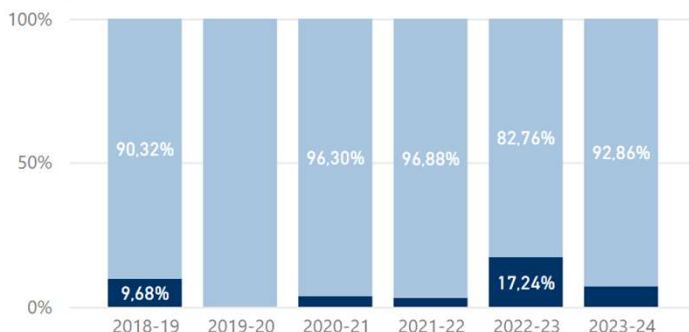
Tipo de Provincia de Res...



CURSO	EXTRANJEROS	NACIONAL	PROVINCIAL	REGIONAL	Total
2023-24		3	22	3	28
2022-23	1	2	19	7	29
2021-22		7	16	9	32
2020-21		3	19	5	27
2019-20	1	4	14	10	29
2018-19		4	18	9	31

Alumnos por curso y sexo

Sexo ● HOMBRE ● MUJER



Estudiantes de nuevo ingreso por vía de acceso

Vía Acceso	2020-21	2021-22	2022-23
POSESIÓN TÍTULO DE GRADO, DIPLOM., I.T, ARQ., LIC., ING		0	
NO CONSTA		0	
MASTER		0	
LICENCIATURA, INGENIERÍA O ARQUITECTURA		1	
GRADO	11	17	15
ACREDITACION ACCESO SISTEMA EDUCATIVO EUROPEO			1
Total	11	18	16

Sexo	2018-19	2019-20	2020-21	2021-22	2022-23	2023-24
HOMBRE	3		1	1	5	2
MUJER	28	29	26	31	24	26
Total	31	29	27	32	29	28

CURSO	IN07. Nota media de admisión (ingreso)

País Nacionalidad de los estudiantes de nuevo ingreso último curso

País Nacionalidad ● ARGENTINA





PERFIL DE LOS ESTUDIANTES MATRICULADOS

Máster Universitario en Criminalidad e Intervención Social en Menores por la Universidad de Málaga

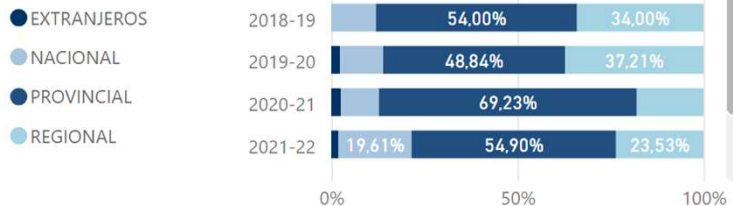


MÁSTER

- INICIO
- OFERTA Y DEMANDA
- MATRÍCULA
- GRADUADOS
- RESULTADOS DE TÍTULOS
- RESULTADOS DE ASIGNATURAS
- PRÁCTICAS E INSERCIÓN LABORAL
- MOVILIDAD
- PROFESORADO
- SATISFACCIÓN
- INDICADORES DE TÍTULOS
- INFORMES DE TÍTULOS

Alumnos según residencia familiar

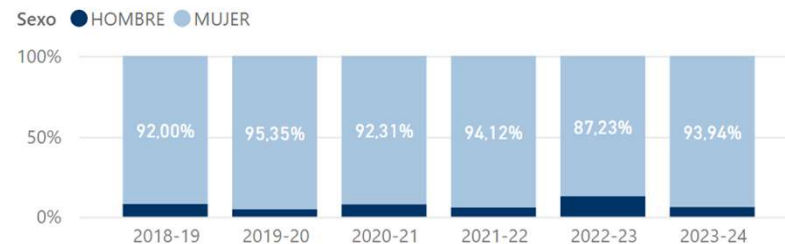
Tipo de Provincia de Res...



CURSO	EXTRANJEROS	NACIONAL	PROVINCIAL	REGIONAL	Total
2023-24	1	3	26	3	33
2022-23	1	7	26	13	47
2021-22	1	10	28	12	51
2020-21	1	4	27	7	39
2019-20	1	5	21	16	43
2018-19		6	27	17	50

Rango de edad del alumno según el INE	2018-19	2019-20	2020-21	2021-22	2022-23	2023-24
De 40 años y más	2		3	1	1	
De 35 a 39 años	1	1				1
De 30 a 34 años	3	1	1	4	3	
De 29 años	1	1	3	2	2	1
De 28 años	1	3	1	2	2	
De 27 años	3	1	1	1	3	4
De 26 años	4	3	3	8	1	7
De 25 años	5	4	5	3	6	3
De 24 años	7	8	4	7	7	3
De 23 años	13	5	12	15	9	2
De 22 años	10	16	6	8	13	12
Total	50	43	39	51	47	33

Alumnos por curso y sexo



Sexo	2018-19	2019-20	2020-21	2021-22	2022-23	2023-24
HOMBRE	4	2	3	3	6	2
MUJER	46	41	36	48	41	31
Total	50	43	39	51	47	33



Máster Universitario en Criminalidad e Intervención Social en Menores por la Universidad de Málaga

NOTA: Los datos del curso 2019-20 no incorporan las renunciaciones debido al COVID19

DETALLE PAÍSES ORIGEN Y DESTINO

MÁSTER

	2015-16	2016-17	2017-18	2018-19	2019-20	2020-21	2021-22	2022-23
In09_Núm. Alumnos	47	42	41	50	43	39	51	47
IN36. Número de estudiantes que participan en movilidad saliente ERASMUS								
IN36. Número de estudiantes que participan en movilidad saliente (Resto de programas)								
Recuento de IN36. Número de estudiantes que participan en movilidad saliente dividido por Núm. Alumnos Graduados								
IN36. Número de estudiantes que participan en movilidad saliente para SICUE-SENECA								
IN36. Número de estudiantes que participan en programas de movilidad saliente (Erasmus+Resto)								
IN37. Nivel de satisfacción del estudiante que participa en programas de movilidad saliente								
IN38_Número de estudiantes que participan en programas de movilidad entrante								

SELECCIONAR TÍTULO

OFERTA Y DEMANDA

MATRÍCULA

GRADUADOS

RESULTADOS DE TÍTULOS

RESULTADOS DE ASIGNATURAS

PRÁCTICAS E INSERCIÓN LABORAL

MOVILIDAD

PROFESORADO

SATISFACCIÓN

INDICADORES DE TÍTULOS

INFORMES DE TÍTULOS

PORTAL DE TRANSPARENCIA



Países diferentes de acogida

Países diferentes de destino

CURSO

(En ...

(En b...

Movilidad entrante

País

Total

Movilidad saliente

País

Total

INICIO

OFERTA Y DEMANDA

MATRÍCULA

GRADUADOS

RESULTADOS DE TÍTULOS

RESULTADOS DE ASIGNATURAS

PRÁCTICAS E INSERCIÓN LABORAL

MOVILIDAD

PROFESORADO

SATISFACCIÓN

INDICADORES DE TÍTULOS

INFORMES DE TÍTULOS



- INICIO
- OFERTA Y DEMANDA
- MATRÍCULA
- GRADUADOS
- RESULTADOS DE TÍTULOS
- RESULTADOS DE ASIGNATURAS
- PRÁCTICAS E INSERCIÓN LABORAL
- MOVILIDAD
- PROFESORADO
- SATISFACCIÓN
- INDICADORES DE TÍTULOS
- INFORMES DE TÍTULOS

TIPO	2016-17	2017-18	2018-19	2019-20	2020-21	2021-22	2022-23
MÁSTER							
Total prácticas curriculares+extra	19	18	29	23	19	22	
IN32. Prácticas curriculares matriculadas	23	17	37	36	24	25	28
Prácticas curriculares superadas	17	16	29	23	18	20	
IN33. Nivel de satisfacción del estudiante con las prácticas externas curriculares					4,42	4,39	
Nivel satisfacción de las empresas curriculares					4,68	4,36	
Nivel satisfacción estudiante con la supervisión del tutor laboral prácticas curriculares					3,91	4,52	
Nivel de satisfacción con la disponibilidad del tutor académico prácticas curriculares					4,41	3,52	
Prácticas extracurriculares	2	2			1	2	
IN34. Nivel de satisfacción del estudiante con las prácticas externas extracurriculares	4,00	4,39			4,00		
Nivel satisfacción estudiante con la supervisión del tutor laboral prácticas extracurriculares	3,25	4,25			4,00		
Nivel de satisfacción con la disponibilidad del tutor académico prácticas extracurriculares	3,50	4,25			5,00		
IN35. Nivel de satisfacción del empresario con las prácticas externas extracurriculares	4,50	4,50		4,83	3,33		
IN49. Nivel de satisfacción del empresario con las prácticas externas curriculares					4,68	4,36	

PRÁCTICAS E INSERCIÓN LABORAL (Estudio Junta de Andalucía)

Máster Universitario en Criminalidad e Intervención Social en Menores por la Universidad de Málaga ? Metodología de Indicadores

ORIENTACIÓN ACADÉMICA/LABORAL

PRÁCTICAS EXTERNAS

ESTUDIO JUNTA DE
ANDALUCÍA

? Metodología del estudio

ESTUDIO MEC

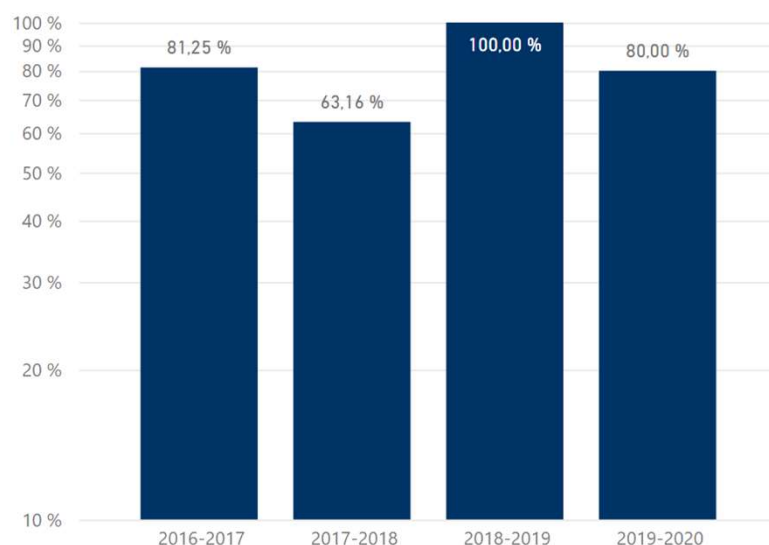
? Metodología del estudio

Análisis de la inserción laboral de los egresados del curso 2015-16 al cuarto año de egresar. Están referenciados al campo de conocimiento. Puede seleccionar primero el tipo de estudio y luego un título y le aparecerán los datos del campo donde se incluye el título.

Análisis específico de la Universidad de Málaga

Utilizando los datos de este estudio, se han diseñado una serie de informes específicos por cada tipo de estudio, donde se ha calculado un nuevo indicador denominado **Tasa de Empleo** calculado como la relación entre los egresados que están trabajando en el tercer trimestre del cuarto año del egreso, entre la suma de estos egresados trabajando más todos los egresados que están demandando empleo. De este nuevo cálculo se han excluido aquellos egresados en los que se desconoce su situación (pueden estar trabajando en el extranjero) y aquellos que siguen estudiando.

Tasa de afiliación y Porcentaje de autónomos



Combinada1	Campo conocimiento	Nombre de la titulación (RUCT)
031988Máster	OTRAS CIENCIAS SOCIALES Y JURIDICAS	Máster Universitario en Criminalidad e Intervención Social en Menores por la Universidad de Málaga
031988Máster	OTRAS CIENCIAS SOCIALES Y JURIDICAS	Máster Universitario en Investigación e Intervención Social y Comunitaria por la Universidad de Málaga

CURSO	Egresados	Trabajando	Parados	Inscritos y trabajando	Sigue estudiando	Otras situaciones	Promedio de Tasa de empleo
2016-2017	21	13	3	16		5	81,25 %
2017-2018	23	12	7	19		4	63,16 %
2018-2019	6	6		6			100,00 %
2019-2020	32	20	5	25	1	6	80,00 %
Total	82	51	15	66	1	15	81,10 %

SELECCIONAR TÍTULO

OFERTA Y DEMANDA

MATRÍCULA

GRADUADOS

RESULTADOS DE TÍTULOS

RESULTADOS DE ASIGNATURAS

PRÁCTICAS E INSERCIÓN LABORAL

MOVILIDAD

PROFESORADO

SATISFACCIÓN

INDICADORES DE TÍTULOS

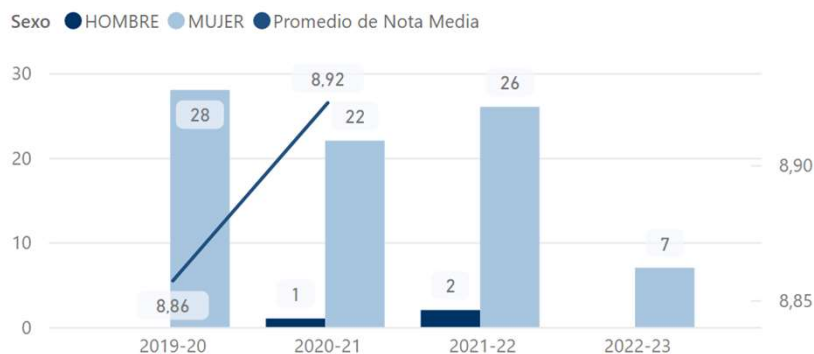
INFORMES DE TÍTULOS

PORTAL DE TRANSPARENCIA

Máster Universitario en Criminalidad e Intervención Social en Menores por la Universidad de Málaga

MÁSTER

Graduados y nota media expediente



IN19. Duración media de los estudios



El dato que aparece de la tasa de graduación se corresponde con el análisis de la cohorte de ingreso años de duración de la titulación y/o un curso más. Ejemplo: La tasa de graduación de un grado de cuatro años que aparece en la columna del curso 2020-21, es el análisis de los estudiantes de nuevo ingreso del curso 2016-17 (n+1) que se gradúan en cuatros años o en uno más (no se tienen en cuenta a los estudiantes adaptados)

	2014-15	2015-16	2016-17	2017-18	2018-19	2019-20	2020-21	2021-22
TASA DE GRADUACIÓN	90,63 %	88,00 %	86,67 %	93,33 %	84,62 %	62,50 %	87,10 %	93,10 %
Núm. Alumnos de Nuevo Ingreso en la Titulación	32	25	30	30	26	24	31	29
TasaGraduacionAnioTitu+1	29	22	26	28	22	15	27	27
Núm. Alumnos Graduados	30	22	27	28	23	17	28	27

SELECCIONAR TÍTULO

OFERTA Y DEMANDA

MATRÍCULA

GRADUADOS

RESULTADOS DE TÍTULOS

RESULTADOS DE ASIGNATURAS

PRÁCTICAS E INSERCIÓN LABORAL

MOVILIDAD

PROFESORADO

SATISFACCIÓN

INDICADORES DE TÍTULOS

INFORMES DE TÍTULOS



POR ASIGNATURAS EVALUACIÓN DOCENTE PERFIL DE TUTORES TF Y PRÁCTICAS MOVILIDAD INVESTIGACIÓN FORMACIÓN PIES SATISFACCIÓN

SELECCIONAR TÍTULO

OFERTA Y DEMANDA

MATRÍCULA

GRADUADOS

RESULTADOS DE TÍTULOS

RESULTADOS DE ASIGNATURAS

PRÁCTICAS E INSERCIÓN LABORAL

MOVILIDAD

PROFESORADO

SATISFACCIÓN

INDICADORES DE TÍTULOS

INFORMES DE TÍTULOS

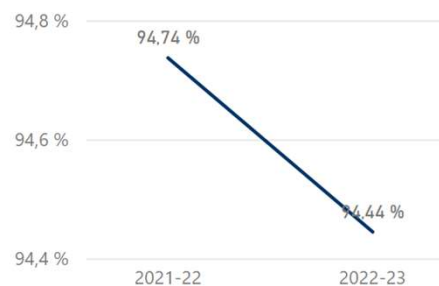
HOMBRE

MUJER

Profesorado estructural

Categoría	2016-17	2017-18	2018-19	2019-20	2020-21
CATEDRÁTICO DE UNIVERSIDAD	2	3	1	1	
PROFESOR ASOCIADO				1	
PROFESOR AYUDANTE DOCTOR	1	1	1		
PROFESOR COLABORADOR		1	1	1	
PROFESOR CONTRATADO DOCTOR	5	5	5	4	
PROFESOR CONTRATADO DOCTOR TEMPORAL					
PROFESOR SUSTITUTO INTERINO		2	2	3	
PROFESOR TITULAR DE UNIVERSIDAD	5	5	6	7	
Total	13	17	16	17	

Relación de profesores doctores promedio cu...



Sexenios Reconocidos

Núm. Sexenios Reconocidos	2020-21	2021-22	2022-23
1	3	2	2
2	5	7	7
3		2	2
4	2	3	3
Total	10	14	14

Profesores Evaluados (Docencia)



Quinquenios

Núm. Quinquenios	2020-21	2021-22	2022-23
10	1		
11	1	3	3
12		1	1
2	1	1	2
3	1	1	1
5	2	1	1
6	2	2	2
7		1	1

Sexenios activos sobre el total de los reconocidos

	2020-21	2021-22	2022-23
Sexenios vivos	8	12	11
Profesores que puede pedir sexenios	11	15	16
Sexenios vivos dividido por Profesores que puede pedir sexenios	72,73 %	80,00 %	68,75 %
Núm. Sexenios Reconocidos	21	34	34

MÁSTER

SELECCIONAR TÍTULO

OFERTA Y DEMANDA

MATRÍCULA

GRADUADOS

RESULTADOS DE TÍTULOS

RESULTADOS DE ASIGNATURAS

PRÁCTICAS E INSERCIÓN LABORAL

MOVILIDAD

PROFESORADO

SATISFACCIÓN

INDICADORES DE TÍTULOS

INFORMES DE TÍTULOS

FACULTAD DE DERECHO

Primera fecha: DES_CENTRO_DESTINO_PLAZA

DES_C_C_E	2017	2018	2019	2020	2021	2022
TIT. SUP. PREDOCTORAL UMA				2	3	
Técnico Especialista de Conserjería					1	1
Técnico Especialista	1	1	1	1		
Técnico Esp. Biblioteca, Archivo y Museo	3	3	3	3	1	
Técnico de Gestión UMA	1	1	1	1	1	1
Técnico Auxiliar de Bibliotecas UMA	7	7	7	8	7	8
Técnico Aux. de Servicios de Conserjería	6	7	8	8	8	6
Facultativos Archivos, Bib. y Museos UMA	1	1	1	1	1	1
Esc. Administrativa Univ. Málaga	15	16	14	14	15	16
Encargado de Equipo de Conserjería	1	1	1	1	1	1
Ayte. Archivos, Bibliot. y Museos UMA	2	2	2	2	2	2
Total	37	39	38	41	40	36



SELECCIONAR TÍTULO

OFERTA Y DEMANDA

MATRÍCULA

GRADUADOS

RESULTADOS DE TÍTULOS

RESULTADOS DE ASIGNATURAS

PRÁCTICAS E INSERCIÓN LABORAL

MOVILIDAD

PROFESORADO

SATISFACCIÓN

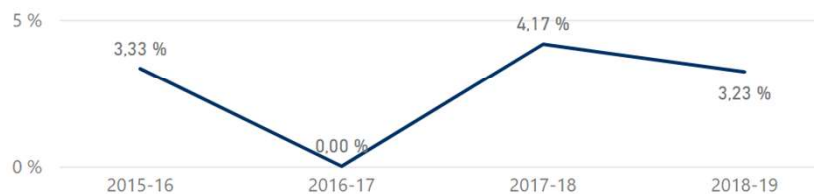
INDICADORES DE TÍTULOS

INFORMES DE TÍTULOS

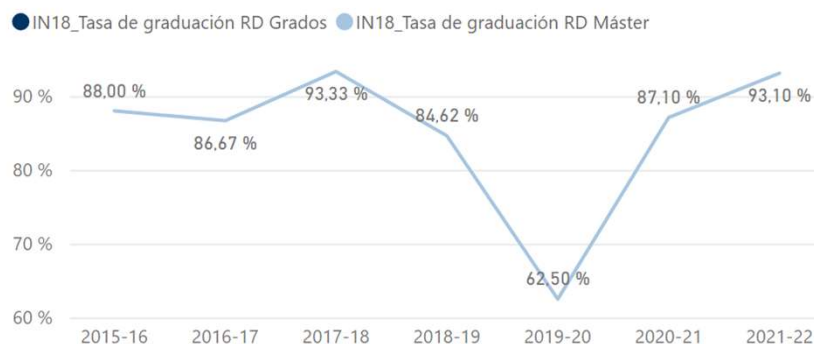
MÁSTER

ANÁLISIS COMPARATIVO ÁMBITO Y TITULACIONES

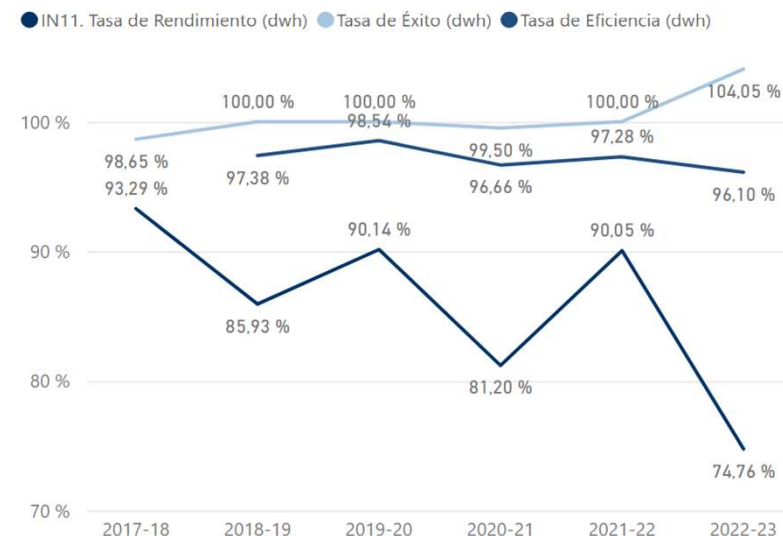
Tasas de abandono y cambio del estudio



Tasa de graduación



Tasas de rendimiento, éxito y evaluación



	2017-18	2018-19	2019-20	2020-21	2021-22	2022-23
IN11. Tasa de Rendimiento (dwh)	93,29 %	85,93 %	90,14 %	81,20 %	90,05 %	74,76 %
IN12. Tasa de Éxito (dwh)	98,65 %	100,00 %	100,00 %	99,50 %	100,00 %	104,05 %
IN13. Tasa de Eficiencia (créditos necesarios/créditos matricula...)		97,38 %	98,54 %	96,66 %	97,28 %	96,10 %
IN13. Tasa de Eficiencia SIU (Rendimiento de los graduados)	95,73	96,67	93,18	98,93		
IN16. Tasa de abandono 1er año s/ R.D. (cohorte de nuevo ingr...)	4,17 %	3,23 %	0,00 %	14,81 %		
IN17. Tasa de cambio del estudio en 1er año(cohorte de nuevo...)	0,00	0,00				
IN18. Tasa de graduación RD 1393 Grados DWH UMA						
IN18. Tasa de graduación RD 1393 Máster	93,33 %	84,62 %	62,50 %	87,10 %	93,10 %	



ANÁLISIS CONJUNTO DE LAS ASIGNATURAS

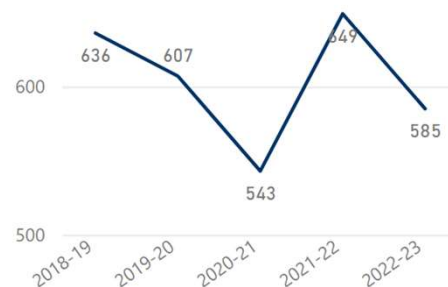
MÁSTER

Asignatura

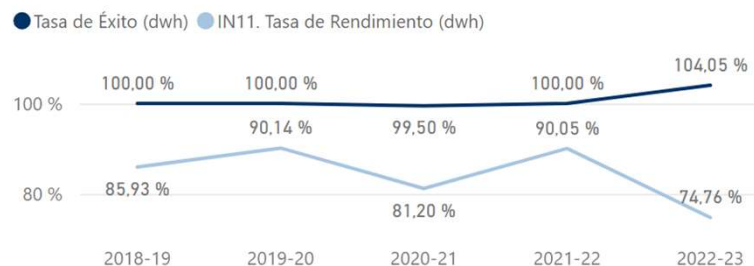
Todas

NOTA: En este análisis no se incluyen las asignaturas superadas por convalidación y/o reconocimiento.

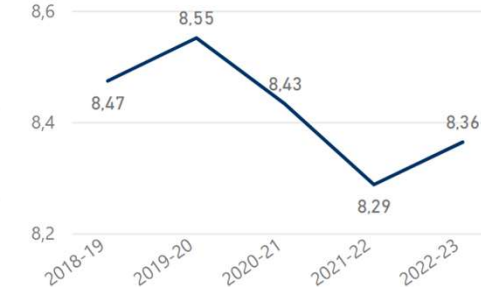
Alumnos matriculados



Alumnos matriculados



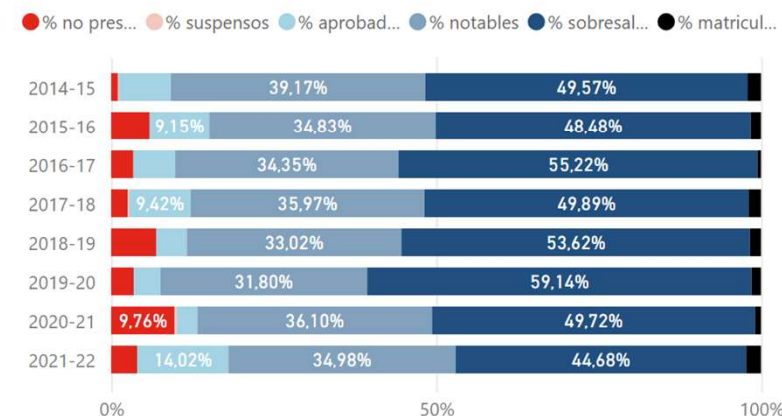
Nota media



Número de alumnos según nota

	2018-19	2019-20	2020-21	2021-22	2022-23
Num. No Presentado	44	21	53	26	57
Num. Suspensos	0	0	2	0	0
Num. de Aprobados	30	25	17	91	45
Num. Notables	210	193	196	227	216
Num. Sobresalientes	341	359	270	290	261
Num. Matrículas de Honor	11	9	5	15	6
Núm. Créditos Superados	2.382,00	2.231,00	1.805,00	2.444,00	1.848,00
Tasa de Rendimiento (dwh)	85,93 %	90,14 %	81,20 %	90,05 %	74,76 %
Núm. Créditos Matriculados	2.772,00	2.475,00	2.223,00	2.714,00	2.472,00
Tasa de Éxito (dwh)	100,00 %	100,00 %	99,50 %	100,00 %	104,05 %
Núm. Créditos Presentados Tasa	2.382,00	2.231,00	1.814,00	2.444,00	1.776,00

Resultados asignaturas



SELECCIONAR TÍTULO

OFERTA Y DEMANDA

MATRÍCULA

GRADUADOS

RESULTADOS DE TÍTULOS

RESULTADOS DE ASIGNATURAS

PRÁCTICAS E INSERCIÓN LABORAL

MOVILIDAD

PROFESORADO

SATISFACCIÓN

INDICADORES DE TÍTULOS

INFORMES DE TÍTULOS



RELACIÓN DE INDICADORES DEL IN01 AL IN15

Indicadores de rendimiento 01_15

SELECCIONAR TÍTULO

OFERTA Y DEMANDA

MATRÍCULA

GRADUADOS

RESULTADOS DE TÍTULOS

RESULTADOS DE ASIGNATURAS

PRÁCTICAS E INSERCIÓN LABORAL

MOVILIDAD

PROFESORADO

SATISFACCIÓN

INDICADORES DE TÍTULOS

INFORMES DE TÍTULOS

	2018-19	2019-20	2020-21	2021-22	2022-23	2023-24
IN01. Número de plazas ofertadas Grados						
IN01. Número de plazas ofertadas Máster para 1	30	30	30	30	30	
IN02. Matrícula fase final Grados						
IN02. Matrícula fase final Máster	31	30	30	34	28	
IN03. Matrícula estudiantes en primera opción Grados						
IN03. Solicitudes 1ª opción Máster DUA	81	82	117	108	85	
IN04. Estudiantes de nuevo ingreso	31	29	27	32	29	28
IN05. Tasa de ocupación Grados (IN02/IN01)						
IN05. Tasa de ocupación Máster (IN02/IN01)	103,33 %	100,00 %	100,00 %	113,33 %	93,33 %	
IN06. Tasa de preferencia Grados						
IN06. Tasa de demanda Máster (Demanda/oferta)	270,00 %	273,33 %	390,00 %	360,00 %	283,33 %	
IN07. Nota media de admisión (ingreso)						
IN08. Nota de corte (min. nota admisión)						
IN09. Estudiantes matriculados en la titulación	50	43	39	51	47	33
IN10. Número medio de créditos matriculados por estudiante	55,38	59,63	59,10	53,35	52,60	57,03
IN11. Tasa de Rendimiento (dwh)	85,93 %	90,14 %	81,20 %	90,05 %	74,76 %	
IN12. Tasa de Éxito (dwh)	100,00 %	100,00 %	99,50 %	100,00 %	104,05 %	
IN13. Tasa de Eficiencia RD 1393 (Créditos necesarios/matriculados)	97,38 %	98,54 %	96,66 %	97,28 %	96,10 %	
IN14. Tasa de Evaluación (dwh)	85,93 %	90,14 %	81,60 %	90,05 %	71,84 %	
IN15. Estudiantes egresados	25	28	23	28	7	





RELACIÓN DE INDICADORES DEL IN16 AL IN20

Indicadores de rendimiento 16-20

	2016-17	2017-18	2018-19	2019-20	2020-21	2021-22
IN16. Tasa de abandono 1er año R.D. (cohorte de nuevo ingreso) DWH-UMA	0,00 %	4,17 %	3,23 %	0,00 %	14,81 %	
IN17_Tasa global de cambio del estudio(cohorte de nuevo ingreso) SIIU	0,00					
IN17. Tasa de cambio del estudio en 1er año (cohorte de nuevo ingreso) SIIU	0,00	0,00	0,00			
IN17. Tasa de cambio del estudio en 2º año (cohorte de nuevo ingreso) SIIU	0,00	0,00				
IN17. Tasa de cambio del estudio en 3er año (cohorte de nuevo ingreso) SIIU						
IN18. Tasa de graduación RD Grados DWH						
IN18. Tasa de graduación RD Máster DWH	86,67 %	93,33 %	84,62 %	62,50 %	87,10 %	93,10 %
IN19. Duración media. Grados de 4 años						
IN19. Duración media. Grados de 5 años						
IN19. Duración media. Grados de 6 años						
IN19. Duración media. Másteres de 1 año						
IN19. Duración media. Másteres de 2 año	1,58	1,70	1,44	1,43	2,08	
IN20. Tasa de renovación de la titulación SIIU %	61,90	58,54	62,00	18,18	52,17	

- INICIO
- OFERTA Y DEMANDA
- MATRÍCULA
- GRADUADOS
- RESULTADOS DE TÍTULOS
- RESULTADOS DE ASIGNATURAS
- PRÁCTICAS E INSERCIÓN LABORAL
- MOVILIDAD
- PROFESORADO
- SATISFACCIÓN
- INDICADORES DE TÍTULOS
- INFORMES DE TÍTULOS

MÁSTER





RELACIÓN DE INDICADORES DEL IN21 AL IN32

Indicadores de rendimiento 21_31

	2017-18	2018-19	2019-20	2020-21	2021-22	2022-23
IN21_Tasa de afiliación a la S.S. a los cuatro años de terminar (Estudio Junta de Andalucía)	63,16 %	100,00 %	80,00 %			
Egresados	23	6	32			
Inscritos y trabajando	19	6	25			
Trabajando	12	6	20			
Parados	7		5			
Sigue estudiando			1			
Otras situaciones	4		6			
Promedio de Afiliados dividido por Egresados	0,52	1,00	0,63			
IN21_Tasa de afiliación a la S.S. a los cuatro años de terminar (Inserción del Ministerio)						
Nº profesores que imparten docencia en cada titulación	17	20	23	24	29	30
Nº profesores doctores	15	18	20	21	26	27
IN22_Profesorado Universidad de Málaga	17	20	22	24	27	29
IN22_Profesorado Funcionario	8	11	11	10	12	13
IN22_% de Profesorado Funcionario	47,06 %	55,00 %	50,00 %	41,67 %	44,44 %	44,83 %
IN23_Número de profesores evaluados positivamente con DOCENTIA o similar	3	1	2	5	4	3
IN23_% de profesores con evaluación docente	0,18	0,05	0,09	0,21	0,15	0,10
IN24_Profesores que han realizado cursos de formación	11	12	10	8	14	5
IN24_% Profesores que han realizado cursos de formación	64,71 %	60,00 %	45,45 %	33,33 %	51,85 %	17,24 %
IN25_Profesores que participan en Proyectos de Innovación Educativa *	9		9			16
IN25_% Profesores que participan en Proyectos de Innovación Educativa *	52,94 %		40,91 %			55,17 %
IN26 Profesores doctores	15	14	16	16	18	17
IN26_% Profesores doctores	88,24 %	87,50 %	94,12 %	94,12 %	94,74 %	94,44 %
Nº PDI que pueden pedir sexenio	15	18	16	18	20	23
Nº PDI con sexenio vivo	8	13	8	10	13	14
% de profesores de la titulación que tienen un sexenio vivo	53 %	72 %	50 %	56 %	65 %	61 %
Nivel de satisfacción del estudiante con la coordinación del profesorado	2,50	1,83		1,89	2,05	2,79
IN28 IPD estudiantes	4,00	2,33		2,53	2,82	2,86
IN29. Nivel de satisfacción del estudiante con las actividades de apoyo a la formación (1-5)	2,00	3,00	3,00	3,75	3,00	3,74
IN30_Satisfacción del estudiante con el cumplimiento de la planificación (P2 y 1 CANP)		4,77	4,45	4,66	4,78	
IN31_Satisfacción del estudiante con los sistemas de evaluación (P11 y 12 CANP)		4,51	4,34	4,36	4,55	
IN32_Prácticas externas curriculares matriculadas	17	37	36	24	25	28
Prácticas extracurriculares	2			1	2	

MÁSTER





RELACIÓN DE INDICADORES DEL IN33 AL IN51

Máster Universitario en Criminalidad e Intervención Social en Menores por la Universidad de Málaga

Indicadores de rendimiento 32_52

	2019-20	2020-21	2021-22	2022-23
IN33. Nivel de satisfacción del estudiante con las prácticas externas curriculares		4,42	4,39	
IN34. Nivel de satisfacción del estudiante con las prácticas externas extracurriculares		4,00		
IN35. Nivel de satisfacción del empresario con las prácticas externas extracurriculares	4,83	3,33		
IN36_Nº de estudiantes en movilidad internacional				
IN36. Número de estudiantes que participan en movilidad saliente				
IN37. Nivel de satisfacción del estudiantes que participa en programas de movilidad saliente				
IN38_Número de estudiantes que participan en programas de movilidad entrante				
IN39_Nivel de satisfacción del estudiante con respecto a la actividad docente Título CANP(1-5)	4,36	4,57	4,66	
IN40. Nivel de satisfacción del estudiante con los servicios del Centro (1-5)	2,50	4,04	3,87	4,00
IN40_Satisfacción con el Servicio de Biblioteca	2,00	4,13	3,90	4,46
IN40_Satisfacción con el Servicio de cafetería (si existe en tu Centro)io de MEDIA ENCUESTA para Criterio 5:Servic...		3,75	4,00	4,00
IN40_Satisfacción con Servicio de Conserjería		3,71	3,89	4,19
IN40_Satisfacción con Servicio de limpieza		4,33	4,45	4,78
IN40_Satisfacción con Servicio de reprografía (si existe en tu Centro)				3,68
IN40_Satisfacción con Servicio de Secretaría	3,00	4,33	3,74	3,94
IN41_Nivel de Satisfacción con las Aulas, talleres, laboratorios y otros espacios de docencia		3,00	2,72	2,97
IN42. Nivel de satisfacción del estudiante con los estudios (1-5)		3,22	2,85	3,67
IN43_Nivel de Satisfacción del Egresado con los estudios cursados	3,50		3,40	3,57
IN43_Valoracion media de la satisfacción de los egresados (media todas las prenguntas)	3,44		3,45	4,00
IN44_Nota media TFG-M	7,28	7,67	7,74	7,75
Respuestas encuesta estudiantes más Respuestas	2	9	20	19
IN45_Tasa de respuesta del cuestionario de estudiantes del SGC	4,65 %	23,08 %	39,22 %	40,43 %
Nº respuestas	2		15	
IN46_Tasa de respuesta del cuestionario de egresados del SGC	7,14 %		53,57 %	
IN47_Tasa de idoneidad (cohorte nuevo ingreso)	0,00			
IN48. Nivel de satisfacción general del profesorado con el título (1-5)	4,67	4,13	4,87	4,42
IN49. Nivel de satisfacción del empresario con las prácticas externas curriculares		4,68	4,36	
IN50_Nivel de Satisfacción del Estudiante con la orientación profesional				
IN51_Nº respuestas del cuestionario de profesores del SGC	3	8	14	16
IN51_Tasa de respuesta del cuestionario de profesores del SGC	17,65 %	47,06 %	73,68 %	88,89 %

MÁSTER



Indicadores de rendimiento 52 al 54

	2018-19	2019-20	2020-21	2021-22	2022-23
IN52. Satisfacción del profesor con la información pública del título en la web			4,13	4,71	4,75
IN53. Satisfacción del egresado con el trabajo fin de estudios		3,00		2,68	3,43
IN54. Tasa de adecuación de la titulación					
IN55. Satisfacción del PAS adscrito al Centro	3,89	4,06	3,88	3,93	
IN55. % Participación encuesta clima laboral	46 %	74 %	78 %	88 %	

INICIO

OFERTA Y DEMANDA

MATRÍCULA

GRADUADOS

RESULTADOS DE TÍTULOS

RESULTADOS DE ASIGNATURAS

PRÁCTICAS E INSERCIÓN LABORAL

MOVILIDAD

PROFESORADO

SATISFACCIÓN

INDICADORES DE TÍTULOS

INFORMES DE TÍTULOS

MÁSTER



ENCUESTAS REALIZADAS POR LOS ALUMNOS



ENCUESTAS REALIZADAS POR EL PERSONAL



Indicadores de rendimiento

	2017-18	2018-19	2019-20	2020-21	2021-22	2022-23
Nivel de satisfacción del estudiante con la coordinación del profesorado	2,50	1,83		1,89	2,05	2,79
IN31_Satisfacción del estudiante con los sistemas de evaluación (P11 CANP)		4,41	4,33	4,37	4,59	
IN28. Nivel de satisfacción del estudiante con la información pública del título en la web (1-5)	4,00	2,33		2,53	2,82	2,86
IN29. Nivel de satisfacción del estudiante con las actividades de apoyo a la formación (1-5)	2,00	3,00	3,00	3,75	3,00	3,74
IN48. Nivel de satisfacción general del profesorado con el título (1-5)		4,67	4,67	4,13	4,87	4,42
IN33. Nivel de satisfacción del estudiante con las prácticas externas curriculares (1-10)						
Se han coordinado las actividades teóricas y prácticas previstas		4,80	4,49	4,60	4,68	
Las actividades desarrolladas (teóricas, prácticas, etc.) están contribuyendo		4,73	4,43	4,45	4,64	
El profesor cumple con la planificación establecida en la guía docente		4,76	4,49	4,68	4,87	
El profesor informa sobre los distintos aspectos de la guía docente o programa de la asignatura		4,78	4,40	4,64	4,69	
El profesor organiza bien las actividades que se realizan en clase		4,76	4,25	4,50	4,58	
Explica con claridad, seguridad y resalta los contenidos importantes" de la encuesta de opinión del		4,66	4,17	4,55	4,55	
IN49. Nivel de satisfacción del empresario con las prácticas externas curriculares (1-10)						
IN34. Nivel de satisfacción del estudiante con las prácticas extracurriculares (1-10)	8,79					
IN35. Nivel de satisfacción del empresario con las prácticas extracurriculares (1-10)	9,00		10,00	10,00		
IN37. Nivel de satisfacción movilidad saliente						
IN39_Nivel de satisfacción del estudiante con respecto a la actividad docente Título CANP(1-5)		4,75	4,36	4,57	4,66	
IN50. Nivel de satisfacción del estudiante con las actividades de orientación profesional (1-5)						
IN40. Nivel de satisfacción del estudiante con los servicios del Centro (1-5)	3,93	4,10	2,50	4,04	3,87	4,00
IN41. Nivel de satisfacción del estudiante con las instalaciones (1-5)						
IN42. Nivel de satisfacción del estudiante con los estudios (1-5)		2,83		3,22	2,85	3,67
IN43. Nivel de satisfacción general del egresado con el título (1-5)	3,77	3,29	4,25			
IN55. Satisfacción del PAS adscrito al Centro		3,89	4,06	3,88	3,93	

SELECCIONAR TÍTULO

OFERTA Y DEMANDA

MATRÍCULA

GRADUADOS

RESULTADOS DE TÍTULOS

RESULTADOS DE ASIGNATURAS

PRÁCTICAS E INSERCIÓN LABORAL

MOVILIDAD

PROFESORADO

SATISFACCIÓN

INDICADORES DE TÍTULOS

INFORMES DE TÍTULOS

PORTAL DE TRANSPARENCIA

SATISFACCIÓN DE ALUMNOS. ENCUESTA DE OPINIÓN DEL ALUMNADO SOBRE LA ACTUACIÓN DOCENTE

Máster Universitario en Criminalidad e Intervención Social en Menores por la Universidad de Málaga

- INICIO
- OFERTA Y DEMANDA
- MATRÍCULA
- GRADUADOS
- RESULTADOS DE TÍTULOS
- RESULTADOS DE ASIGNATURAS
- PRÁCTICAS E INSERCIÓN LABORAL
- MOVILIDAD
- PROFESORADO
- SATISFACCIÓN
- INDICADORES DE TÍTULOS
- INFORMES DE TÍTULOS

Nº	Aspectos a valorar	2018-19	2019-20	2020-21	2021-22
1	El/la profesor/a informa sobre los distintos aspectos de la guía docente o programa de la asignatura (objetivos, actividades, contenidos del temario, metodología, bibliografía, procedimiento de evaluación,...)	4,78	4,40	4,64	4,69
2	El profesor cumple con la planificación establecida en la guía docente/programa de la asignatura (objetivos, sistemas de evaluación, biografía y otras fuentes de información recomendadas)	4,76	4,49	4,68	4,87
3	Se han coordinado las actividades teóricas y prácticas previstas	4,80	4,49	4,60	4,68
4	El/la profesor/a organiza bien las actividades que se realizan en clase	4,76	4,25	4,50	4,58
5	Utiliza recursos didácticos (pizarra, transparencias, medios audiovisuales, material de apoyo en red virtual...) que facilitan el aprendizaje	4,72	4,35	4,58	4,55
6	Explica con claridad, seguridad y resalta los contenidos importantes	4,66	4,17	4,55	4,55
7	Se interesa por el grado de comprensión de sus explicaciones	4,76	4,38	4,62	4,63
8	Resuelve las dudas que se le plantean	4,84	4,44	4,71	4,80
9	Motiva a los/as estudiantes para que se interesen por la asignatura (comunicación fluida y espontánea)	4,70	4,25	4,41	4,56
10	Es respetuoso/a en el trato con los/as estudiantes	4,95	4,57	4,85	4,82
11	Tengo claro lo que debo aprender para superar esta asignatura	4,59	4,22	4,45	4,62
12	Los criterios y sistemas de evaluación establecidos los considero adecuados para valorar mi aprendizaje	4,61	4,35	4,35	4,51
13	Las actividades desarrolladas (teóricas, prácticas, de trabajo individual, en grupo,...) están contribuyendo a alcanzar los objetivos de la asignatura	4,73	4,43	4,45	4,64
14	Estoy satisfecho/a con la labor docente de este/a profesor/a	4,79	4,30	4,59	4,69

Respuestas recibidas

2019-20

170,00

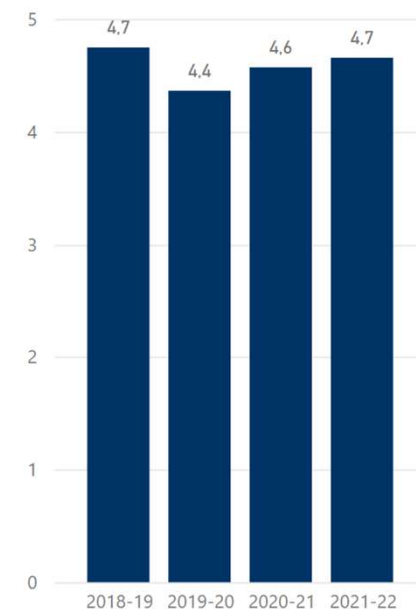
2020-21

123,00

2021-22

89,00

IN39. Nivel de satisfacción del estudiante ...





VER INFORME DETALLADO

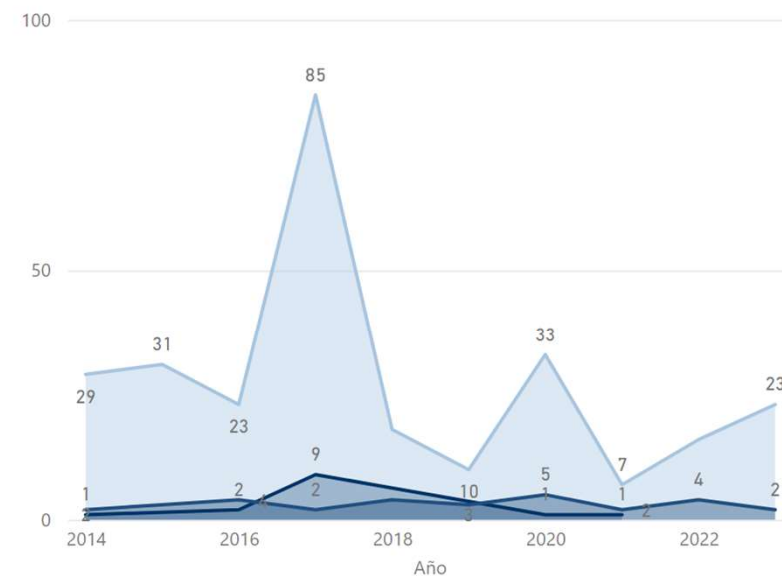
Tipo (completo).1	2014	2015	2016	2017	2018	2019	2020	2021	2022	2023
Felicitación	1		2	9			1	1		
Queja	29	31	23	85	18	10	33	7	16	23
Sugerencia	2	3	4	2	4	3	5	2	4	2
Total	32	34	29	96	22	13	39	10	20	25

Tipo	2014	2015	2016	2017	2018	2019	2020	2021	2022	2023
Becas y Ayudas	3			1	1		2	2	1	2
Biblioteca			1		2			1		1
Cafeterías y Comedores			1							
Campus Virtual	2			1	1	1	2	1	1	
Conserjería	1			3	6	1		1		
Formación				1	1	2	1	1		
Formación del PAS y PDI			7	1	10		1	2		
Incidencias Docentes	1	6	6	6	2	2	7	1	3	
Infraestructura										3
Infraestructuras y movilidad campus									1	
Mejora procedimientos administrativos	6	3	1	13	2	1	3		1	3
Otros	8	7	8	22	7	6	13	5	6	11
Secretaría de Centros								2	1	1
Secretarías Académicas	11	9	7	34	7		6		1	1
Servicios administrativos y/o técnicos							1		3	5
Total	32	34	29	96	22	13	39	10	20	25

Estado	2014	2015	2016	2017	2018	2019	2020	2021	2022	2023
Denegada			1	6	1	1	4	1	1	1
En curso								1		
No corresponde		9		5	1	1	1	1	1	
No resuelta	5									
Propuesta	7	3	7	19	9	2	16	2		
Sin asignar	3	16	10							
Solucionada	15	3	8	53	10	6	14	4	14	19
Valorada	2	3	3	13	1	3	4	1	4	5
Total	32	34	29	96	22	13	39	10	20	25

Nº de registros por Año y Tipo (completo).1

Tipo (completo).1 ● Felicitación ● Queja ● Sugerencia



SELECCIONAR TÍTULO

OFERTA Y DEMANDA

MATRÍCULA

GRADUADOS

RESULTADOS DE TÍTULOS

RESULTADOS DE ASIGNATURAS

PRÁCTICAS E INSERCIÓN LABORAL

MOVILIDAD

PROFESORADO

SATISFACCIÓN

INDICADORES DE TÍTULOS

INFORMES DE TÍTULOS

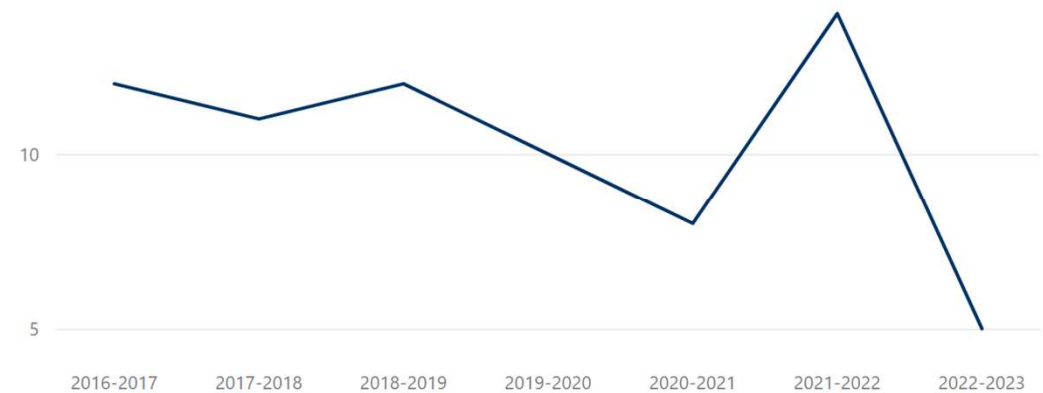


Análisis de la formación recibida por los profesores que imparten docencia en la titulación

A_ACADEMICO	RECOPIACIÓN INFORMACIÓN TÍTULOS grado y máster.DENOMINACIÓN DEL_x00	CURSO	N_HORAS	Profesores distintos que han recibido curso
2018-2019	Máster Universitario en Criminalidad e Intervención Social en Menores	(61/19) REGISTRO ELECTRÓNICO	5	1
2019-2020	Máster Universitario en Criminalidad e Intervención Social en Menores	(D004/19) REDACCIÓN Y PRESENTACIÓN DE TEXTOS ACADÉMICOS EN LENGUA INGLESA	45	1
2019-2020	Máster Universitario en Criminalidad e Intervención Social en Menores	(D005/19) XVIII CURSO DE FORMACIÓN PARA EL PROFESORADO UNIVERSITARIO NOVEL, 1ª FASE	100	1
2021-2022	Máster Universitario en Criminalidad e Intervención Social en Menores	(D008.22) PRIVACIDAD Y PROTECCIÓN DE DATOS EN LA UNIVERSIDAD DE MÁLAGA	2	1
2021-2022	Máster Universitario en Criminalidad e Intervención Social en Menores	(D012.22) GESTIÓN DE REFERENCIAS BIBLIOGRÁFICAS MENDELEY	15	1
2021-2022	Máster Universitario en Criminalidad e Intervención Social en Menores	(D013.22) INTERNATIONAL DATABASES: WEB OF SCIENCE, SCOPUS, ACADEMIC SEARCH ULTIMATE, PERIODICALS..	25	1
2021-2022	Máster Universitario en Criminalidad e Intervención Social en Menores	(D014.22) CIENCIA ABIERTA, PUBLICACIÓN Y ACCESO A RESULTADOS Y DATOS DE INVESTIGACIÓN	15	1
2019-2020	Máster Universitario en Criminalidad e Intervención Social en Menores	(D014/19) CURSO DE COACHING EDUCATIVO	30	1
2018-2019	Máster Universitario en Criminalidad e Intervención Social en Menores	(D015/18) ESCRITURA DE CASOS PRÁCTICOS	30	1
2021-2022	Máster Universitario en Criminalidad e Intervención Social en Menores	(D016.22) COORDINACIÓN DE LAS PRÁCTICAS CURRICULARES A TRAVÉS DE LA HERRAMIENTA ÍCARO	3	1
2017-2018	Máster Universitario en Criminalidad e Intervención Social en Menores	(D016/17) CURSO AVANZADO	30	1
Total				28

CURSO	Profesores distintos que han recibido curso
2016-17	12
2017-18	11
2018-19	12
2019-20	10
2020-21	8
2021-22	14
2022-23	5
Total	28

Profesores distintos que han recibido curso por A_ACADEMICO





PERFIL DE LOS ESTUDIANTES MATRICULADOS DE NUEVO INGRESO

Máster Universitario en Criminalidad e Intervención Social en Menores por la Universidad de Málaga



PERFIL ESTUDIANTES MATRICULADOS

Sexo	2019-20	2022-23
MUJER	1	1
Total	1	1

País Nacionalidad	2019-20	2022-23
ARGENTINA		1
CHILE	1	
Total	1	1

País Nacionalidad de los estudiantes de nuevo ingreso último curso



Alumnos por curso y sexo



- INICIO
- OFERTA Y DEMANDA
- MATRÍCULA
- GRADUADOS
- RESULTADOS DE TÍTULOS
- RESULTADOS DE ASIGNATURAS
- PRÁCTICAS E INSERCIÓN LABORAL
- MOVILIDAD
- PROFESORADO
- SATISFACCIÓN
- INDICADORES DE TÍTULOS
- INFORMES DE TÍTULOS

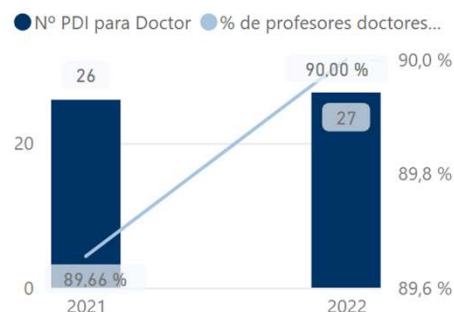
DETALLE ASIGNACIÓN	EVALUACIÓN DOCENTE	PERFIL DE TUTORES TF Y PRÁCTICAS	MOVILIDAD	INVESTIGACIÓN	FORMACIÓN	PIES	SATISFACCIÓN
--------------------	--------------------	----------------------------------	-----------	---------------	-----------	------	--------------

HOMBRE	MUJER
--------	-------

Profesorado estructural

CATEGORÍA	2017	2018	2019	2020	2021	2022
Catedrático de Universidad	3	2	2	2	5	5
Investigador Postdoctoral			1		1	
Personal Investigador en Formación					1	1
Profesor Asociado LOU			1	2	1	2
Profesor Ayudante Doctor LOU	1	1	1	4	3	5
Profesor Colaborador LOU	1	1	1			
Profesor Contratado Doctor LOU	5	5	3	4	4	5
Profesor contratado doctor temporal					1	
Profesor sustituto interino	2	2	5	4	6	4
Profesor Titular de Universidad	5	9	9	8	7	8
Total	17	20	23	24	29	30

Relación de profesores doctores promedio cu...



N_SEXENIOS	2017	2018	2019	2020	2021	2022
1	6	9	7	7	5	5
2		1	2	3	5	5
3	3	3	1		1	2
4	1	1	2	3	3	3
5					1	1
Total	10	14	12	13	15	16

Quinquenios

Quinquenios	2018-19	2019-20	2020-21	2021-22	2022-23
2			1	1	2
3	2	2	2	2	2
4				1	1
5	3	2	3	1	1
6	1	2	2	5	5
Total	6	6	8	10	11

Profesores Evaluados (Docencia)



Sexenios activos sobre el total de los reconocidos

	2020	2021	2022
Nº PDI con sexenio vivo	10	13	14
Nº PDI que pueden pedir sexenio	18	20	23
Nº PDI con sexenio vivo dividido por Nº PDI que pueden pedir sexenio	56 %	65 %	61 %

SELECCIONAR TÍTULO

OFERTA Y DEMANDA

MATRÍCULA

GRADUADOS

RESULTADOS DE TÍTULOS

RESULTADOS DE ASIGNATURAS

PRÁCTICAS E INSERCIÓN LABORAL

MOVILIDAD

PROFESORADO

SATISFACCIÓN

INDICADORES DE TÍTULOS

INFORMES DE TÍTULOS

MÁSTER



PROFESORADO POR CATEGORÍA

Máster Universitario en Criminalidad e Intervención Social en Me...



PLANTILLA PAS	EVALUACIÓN DOCENTE	PERFIL DE TUTORES TF Y PRÁCTICAS	MOVILIDAD	INVESTIGACIÓN	FORMACIÓN	PIES	SATISFACCIÓN
---------------	--------------------	----------------------------------	-----------	---------------	-----------	------	--------------

MÁSTER

HOMBRE

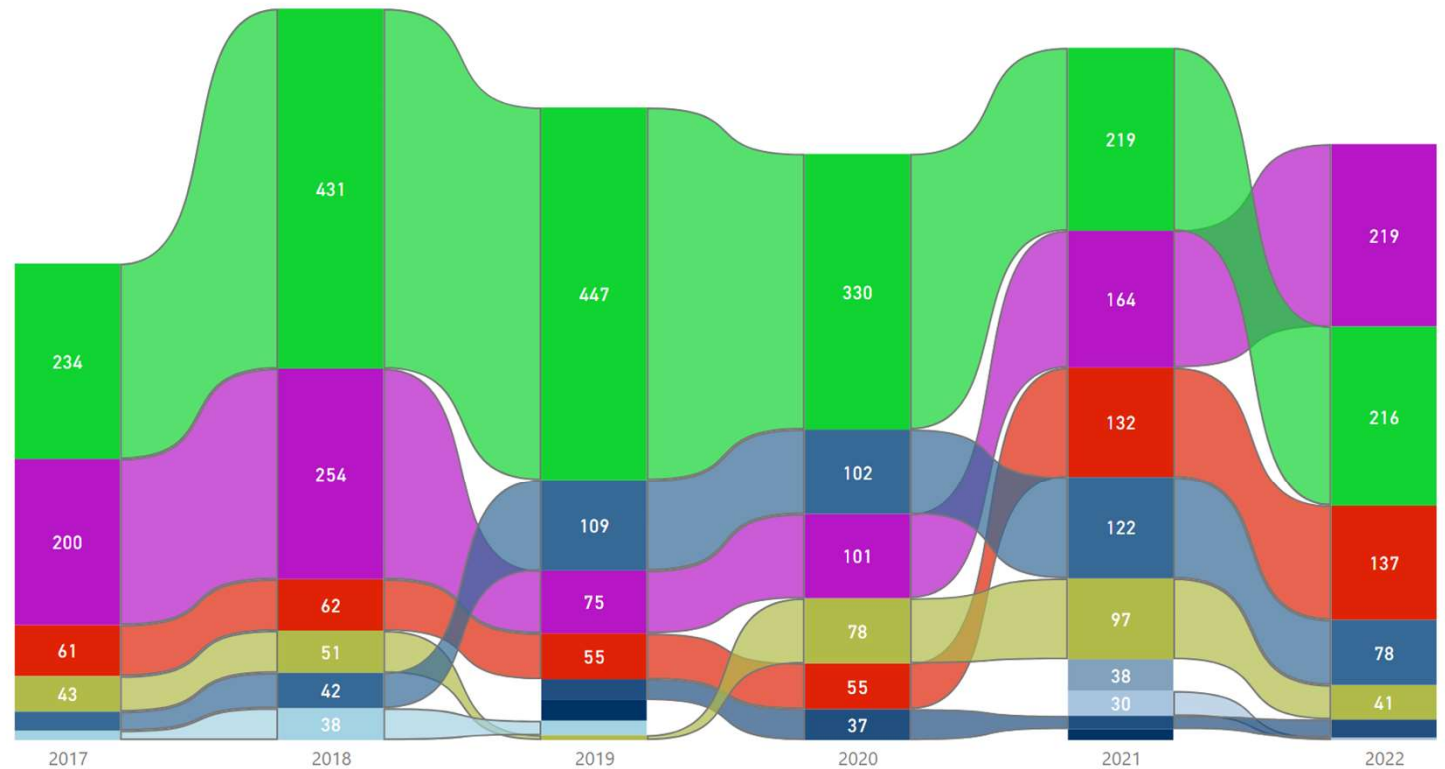
MUJER

Profesorado estructural

CATEGORÍA	2017	2018	2019	2020	2021	2022
Catedrático de Universidad	3	2	2	2	5	5
Investigador Postdoctoral			1		1	
Personal Investigador en Formación					1	1
Profesor Asociado LOU			1	2	1	2
Profesor Ayudante Doctor LOU	1	1	1	4	3	5
Profesor Colaborador LOU	1	1	1			
Profesor Contratado Doctor LOU	5	5	3	4	4	5
Profesor contratado doctor temporal					1	
Profesor sustituto interino	2	2	5	4	6	4
Profesor Titular de Universidad	5	9	9	8	7	8
Total	17	20	23	24	29	30

Profesorado estructural

CATEGORÍA ● Catedrático ... ● Investigador ... ● Personal Inv... ● Profesor As... ● Profesor Ay... ● Profesor C... ● Profesor C... ● Profesor c... ● Profesor su... ● Profesor Tit...



Máster Universitario en Derecho de la Ordenación del Territorio, el Urbanismo y el Medio Ambiente por la Universidad de Málaga

[View in Power BI](#) ↗

Last data refresh:
17/12/2023 20:17:23 UTC

Downloaded at:
18/12/2023 17:51:56 UTC



GRADOS

Indicadores de Oferta y Demanda Grados

GRADOS

CURSO

SELECCIONAR TÍTULO

OFERTA Y DEMANDA

MATRÍCULA

GRADUADOS

RESULTADOS DE TÍTULOS

RESULTADOS DE ASIGNATURAS

PRÁCTICAS E INSERCIÓN LABORAL

MOVILIDAD

PROFESORADO

SATISFACCIÓN

INDICADORES DE TÍTULOS

INFORMES DE TÍTULOS

PORTAL DE TRANSPARENCIA

MÁSTER

Máster

● Tasa de Matrícula (Matrícula/Oferta*100) ● Tasa de Demanda (Demanda/Oferta*100)



MÁSTER

	2018-19	2019-20	2020-21	2021-22	2022-23
IN01. Número de plazas ofertadas Máster	60	60	60	60	30
Solicitudes totales			86	137	101
Solicitudes en primera opción	25	28	31	36	37
IN02. Matrícula fase final (número de plazas autorizadas DUA)	19	22	22	31	24
IN05. Tasa de ocupación de la titulación	31,67 %	36,67 %	36,67 %	51,67 %	80,00 %
IN06. Tasa de demanda (Demanda/Oferta)			47,78 %	228,33 %	112,22 %
IN06. Tasa de demanda (preferencia primera opción)	41,67 %	46,67 %	51,67 %	60,00 %	123,33 %



PERFIL DE INGRESO

NACIONALIDAD ESTUDIANTES

BECAS MEC

SELECCIONAR TÍTULO

OFERTA Y DEMANDA

MATRÍCULA

GRADUADOS

RESULTADOS DE TÍTULOS

RESULTADOS DE ASIGNATURAS

PRÁCTICAS E INSERCIÓN LABORAL

MOVILIDAD

PROFESORADO

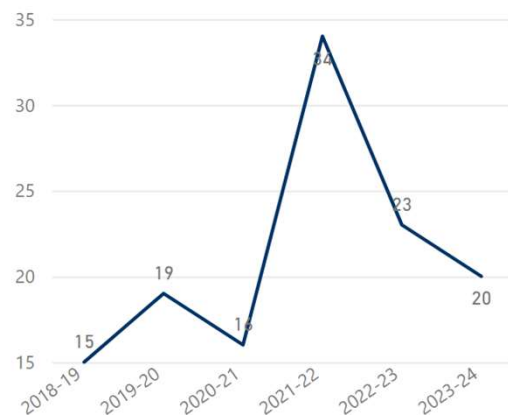
SATISFACCIÓN

INDICADORES DE TÍTULOS

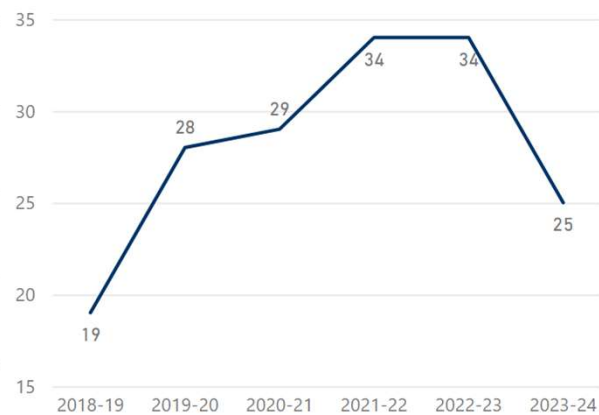
INFORMES DE TÍTULOS

MÁSTER

Nº de alumnos de nuevo ingreso



Nº de Alumnos Matriculados



Notas medias de admisión

	2018-19	2019-20	2020-21	2021-22	2022-23	2023-24
IN04_ Núm. Alumnos de Nuevo Ingreso en la Titulación	15	19	16	34	23	20
IN09. Estudiantes matriculados en la titulación	19	28	29	34	34	25
IN10. Número medio de créditos matriculados por estudiante	46,89	43,07	34,03	45,38	34,68	33,92
Núm. Créditos Superados dividido por Núm. Alumnos	29,37	35,14	24,52	32,09	22,85	0,00
IN07. Nota media de admisión (ingreso)						
IN08. Nota de corte (min. nota admisión)						



PERFIL DE LOS ESTUDIANTES MATRICULADOS DE NUEVO INGRESO

Máster Universitario en Derecho de la Ordenación del Territorio, el Urbanismo y el Medio Ambiente



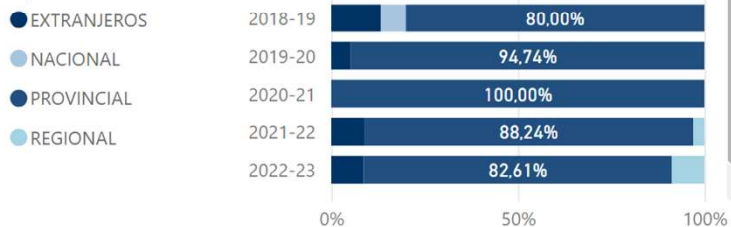
PERFIL ESTUDIANTES MATRICULADOS

Estudiantes de nuevo ingreso por vía de acceso

Vía Acceso	2020-21	2021-22	2022-23
NO CONSTA	2	1	0
MASTER		2	1
LICENCIATURA, INGENIERÍA O ARQUITECTURA	7	8	5
GRADO	0	4	5
DIPLOMATURA, INGENIERÍA TÉCNICA O ARQUITECTURA TÉCNICA		1	
ACREDITACION ACCESO SISTEMA EDUCATIVO NO EUROPEO		1	0
Total	9	17	11

Alumnos según residencia familiar

Tipo de Provincia de Res...



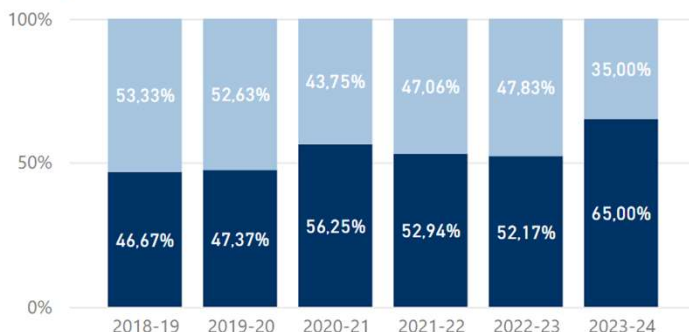
CURSO	EXTRANJEROS	NACIONAL	PROVINCIAL	REGIONAL	Total
2023-24	3		15	2	20
2022-23	2		19	2	23
2021-22	3		30	1	34
2020-21			16		16
2019-20	1		18		19
2018-19	2	1	12		15

Sexo	2018-19	2019-20	2020-21	2021-22	2022-23	2023-24
HOMBRE	7	9	9	18	12	13
MUJER	8	10	7	16	11	7
Total	15	19	16	34	23	20

CURSO	IN07. Nota media de admisión (ingreso)

Alumnos por curso y sexo

Sexo ● HOMBRE ● MUJER



País Nacionalidad de los estudiantes de nuevo ingreso último curso

País Nacionalidad ● COLOMBIA ● COREA DEL SUR





PERFIL DE LOS ESTUDIANTES MATRICULADOS

Máster Universitario en Derecho de la Ordenación del Territorio, el Urbanismo y el Medio Ambiente

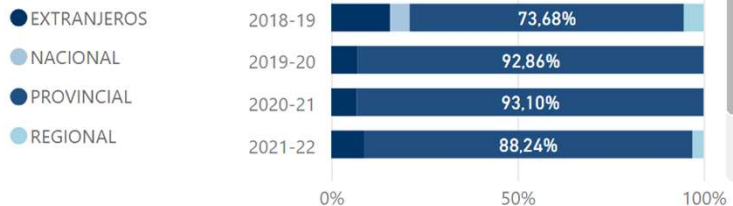


MÁSTER

- INICIO
- OFERTA Y DEMANDA
- MATRÍCULA
- GRADUADOS
- RESULTADOS DE TÍTULOS
- RESULTADOS DE ASIGNATURAS
- PRÁCTICAS E INSERCIÓN LABORAL
- MOVILIDAD
- PROFESORADO
- SATISFACCIÓN
- INDICADORES DE TÍTULOS
- INFORMES DE TÍTULOS

Alumnos según residencia familiar

Tipo de Provincia de Res...

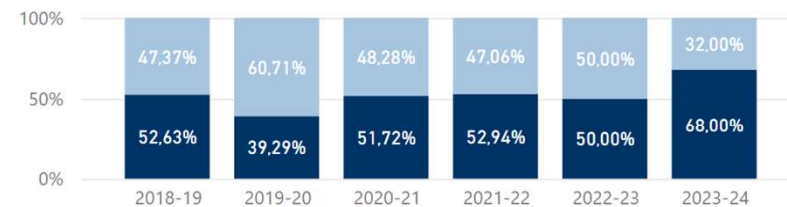


Rango de edad del alumno según el INE	2018-19	2019-20	2020-21	2021-22	2022-23	2023-24
De 40 años y más	5	7	5	5	9	5
De 35 a 39 años	2	3	4	4	3	6
De 30 a 34 años	4	5	10	8	6	3
De 29 años		3		2	2	2
De 28 años	1	1	2	1	5	
De 27 años		1	3	4	1	
De 26 años	1	3	2		1	1
De 25 años	2	2	1	1	5	1
De 24 años	1	1		5	1	2
De 23 años	1	2	1	2	1	3
De 22 años	2		1	2		2
Total	19	28	29	34	34	25

CURSO	EXTRANJEROS	NACIONAL	PROVINCIAL	REGIONAL	Total
2023-24	4		18	3	25
2022-23	3		29	2	34
2021-22	3		30	1	34
2020-21	2		27		29
2019-20	2		26		28
2018-19	3	1	14	1	19

Alumnos por curso y sexo

Sexo ● HOMBRE ● MUJER



Sexo	2018-19	2019-20	2020-21	2021-22	2022-23	2023-24
HOMBRE	10	11	15	18	17	17
MUJER	9	17	14	16	17	8
Total	19	28	29	34	34	25



Máster Universitario en Derecho de la Ordenación del Territorio, el Urbanismo y el Medio Ambiente

NOTA: Los datos del curso 2019-20 no incorporan las renunciaciones debido al COVID19

SELECCIONAR TÍTULO

DETALLE PAÍSES ORIGEN Y DESTINO

MÁSTER

OFERTA Y DEMANDA

MATRÍCULA

GRADUADOS

RESULTADOS DE TÍTULOS

RESULTADOS DE ASIGNATURAS

PRÁCTICAS E INSERCIÓN LABORAL

MOVILIDAD

PROFESORADO

SATISFACCIÓN

INDICADORES DE TÍTULOS

INFORMES DE TÍTULOS

	2015-16	2016-17	2017-18	2018-19	2019-20	2020-21	2021-22	2022-23
In09_Núm. Alumnos	19	21	24	19	28	29	34	34
IN36. Número de estudiantes que participan en movilidad saliente ERASMUS								
IN36. Número de estudiantes que participan en movilidad saliente (Resto de programas)								
Recuento de IN36. Número de estudiantes que participan en movilidad saliente dividido por Núm. Alumnos Graduados								
IN36. Número de estudiantes que participan en movilidad saliente para SICUE-SENECA								
IN36. Número de estudiantes que participan en programas de movilidad saliente (Erasmus+Resto)								
IN37. Nivel de satisfacción del estudiante que participa en programas de movilidad saliente	5,00							
IN38_Número de estudiantes que participan en programas de movilidad entrante								

PORTAL DE TRANSPARENCIA



Países diferentes de acogida

Países diferentes de destino

CURSO

(En ...

(En b...

Movilidad entrante

País

Total

Movilidad saliente

País

Total

INICIO

OFERTA Y DEMANDA

MATRÍCULA

GRADUADOS

RESULTADOS DE TÍTULOS

RESULTADOS DE ASIGNATURAS

PRÁCTICAS E INSERCIÓN LABORAL

MOVILIDAD

PROFESORADO

SATISFACCIÓN

INDICADORES DE TÍTULOS

INFORMES DE TÍTULOS



INICIO

OFERTA Y DEMANDA

MATRÍCULA

GRADUADOS

RESULTADOS DE TÍTULOS

RESULTADOS DE ASIGNATURAS

PRÁCTICAS E INSERCIÓN LABORAL

MOVILIDAD

PROFESORADO

SATISFACCIÓN

INDICADORES DE TÍTULOS

INFORMES DE TÍTULOS

TIPO	2016-17	2017-18	2018-19	2019-20	2020-21	2021-22	2022-23
MÁSTER							
Total prácticas curriculares+extra	11	11	8	14	10	15	9
IN32. Prácticas curriculares matriculadas	15	13	10	15	9	18	11
Prácticas curriculares superadas	11	11	8	14	8	14	9
IN33. Nivel de satisfacción del estudiante con las prácticas externas curriculares					4,58	4,31	
Nivel satisfacción de las empresas curriculares					4,77	4,89	
Nivel satisfacción estudiante con la supervisión del tutor laboral prácticas curriculares					5,00	4,44	
Nivel de satisfacción con la disponibilidad del tutor académico prácticas curriculares					4,00	4,75	
Prácticas extracurriculares					2	1	
IN34. Nivel de satisfacción del estudiante con las prácticas externas extracurriculares					4,29	5,00	
Nivel satisfacción estudiante con la supervisión del tutor laboral prácticas extracurriculares					5,00	5,00	
Nivel de satisfacción con la disponibilidad del tutor académico prácticas extracurriculares					4,00	5,00	
IN35. Nivel de satisfacción del empresario con las prácticas externas extracurriculares			5,00	4,50	5,00	4,67	
IN49. Nivel de satisfacción del empresario con las prácticas externas curriculares					4,77	4,89	

PRÁCTICAS E INSERCIÓN LABORAL (Estudio Junta de Andalucía)

Máster Universitario en Derecho de la Ordenación del Territorio, el Urbanismo y el Medio Ambiente i Indicadores de Indicadores

ORIENTACIÓN ACADÉMICA/LABORAL

PRÁCTICAS EXTERNAS

ESTUDIO JUNTA DE ANDALUCÍA

? Metodología del estudio

ESTUDIO MEC

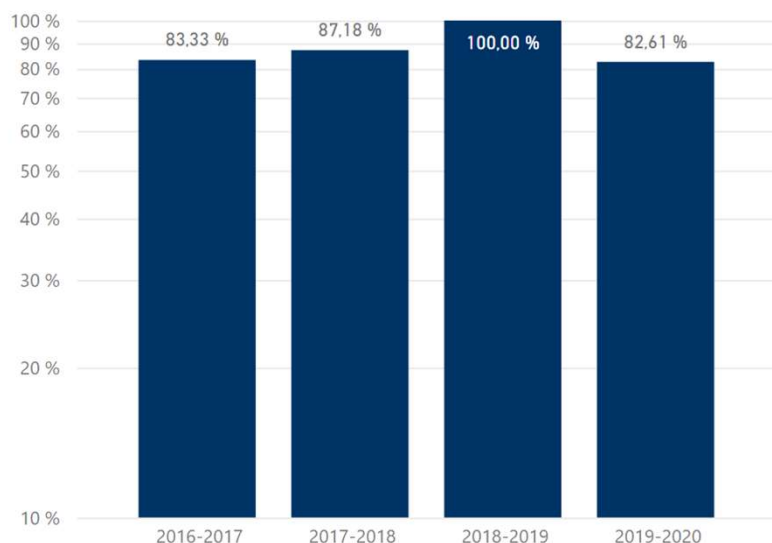
? Metodología del estudio

Análisis de la inserción laboral de los egresados del curso 2015-16 al cuarto año de egresar. Están referenciados al campo de conocimiento. Puede seleccionar primero el tipo de estudio y luego un título y le aparecerán los datos del campo donde se incluye el título.

Análisis específico de la Universidad de Málaga

Utilizando los datos de este estudio, se han diseñado una serie de informes específicos por cada tipo de estudio, donde se ha calculado un nuevo indicador denominado **Tasa de Empleo** calculado como la relación entre los egresados que están trabajando en el tercer trimestre del cuarto año del egreso, entre la suma de estos egresados trabajando más todos los egresados que están demandando empleo. De este nuevo cálculo se han excluido aquellos egresados en los que se desconoce su situación (pueden estar trabajando en el extranjero) y aquellos que siguen estudiando.

Tasa de afiliación y Porcentaje de autónomos



Combinada1	Campo conocimiento	Nombre de la titulación (RUCT)
042101Máster	DERECHO	Máster Universitario en Asesoría Jurídica de Empresas por la Universidad de Málaga
042101Máster	DERECHO	Máster Universitario en Derecho de la Ordenación del Territorio, el Urbanismo y el Medio Ambiente por la Universidad de Málaga
042101Máster	DERECHO	Máster Universitario en Derecho Penal y Política Criminal por la Universidad de Málaga
042101Máster	DERECHO	Máster Universitario en Mediación por la Universidad de Málaga

CURSO	Egresados	Trabajando	Parados	Inscritos y trabajando	Sigue estudiando	Otras situaciones	Promedio de Tasa de empleo
2016-2017	44	20	4	24	3	17	83,33 %
2017-2018	57	34	5	39	3	15	87,18 %
2018-2019	14	8		8	1	5	100,00 %
2019-2020	31	19	4	23		8	82,61 %
Total	146	81	13	94	7	45	88,28 %

SELECCIONAR TÍTULO

OFERTA Y DEMANDA

MATRÍCULA

GRADUADOS

RESULTADOS DE TÍTULOS

RESULTADOS DE ASIGNATURAS

PRÁCTICAS E INSERCIÓN LABORAL

MOVILIDAD

PROFESORADO

SATISFACCIÓN

INDICADORES DE TÍTULOS

INFORMES DE TÍTULOS

PORTAL DE TRANSPARENCIA

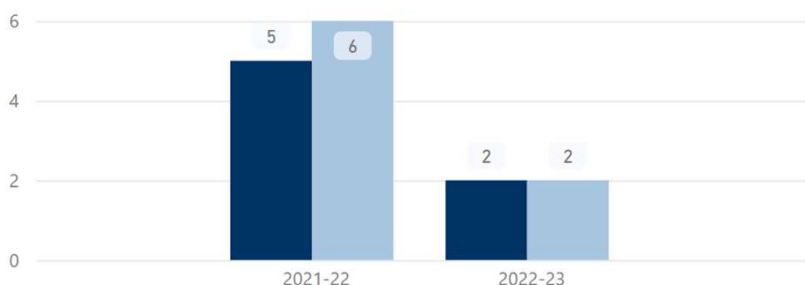


Máster Universitario en Derecho de la Ordenación del Territorio, el Urbanismo y el Medio Ambiente

MÁSTER

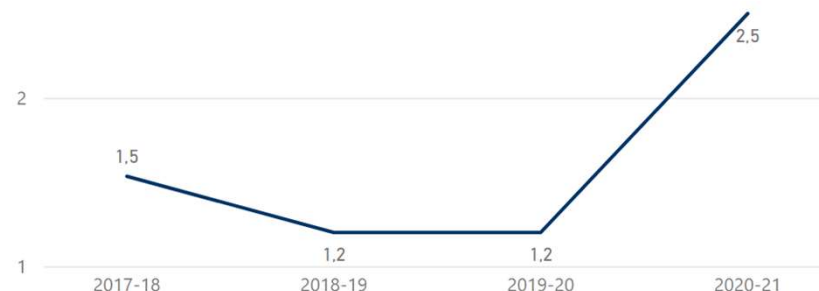
Graduados y nota media expediente

Sexo ● HOMBRE ● MUJER ● Promedio de Nota Media



IN19. Duración media de los estudios

Núm. Cursos ● 1



El dato que aparece de la tasa de graduación se corresponde con el análisis de la cohorte de ingreso años de duración de la titulación y/o un curso más. Ejemplo: La tasa de graduación de un grado de cuatro años que aparece en la columna del curso 2020-21, es el análisis de los estudiantes de nuevo ingreso del curso 2016-17 (n+1) que se gradúan en cuatros años o en uno más (no se tienen en cuenta a los estudiantes adaptados)

	2014-15	2015-16	2016-17	2017-18	2018-19	2019-20	2020-21	2021-22
TASA DE GRADUACIÓN	95,45 %	80,00 %	76,47 %	26,67 %	70,59 %	40,00 %	50,00 %	13,33 %
Núm. Alumnos de Nuevo Ingreso en la Titulación	22	15	17	15	17	15	18	15
TasaGraduacionAnioTitu+1	21	12	13	4	12	6	9	2
Núm. Alumnos Graduados	22	13	15	4	12	9	9	2

SELECCIONAR TÍTULO

OFERTA Y DEMANDA

MATRÍCULA

GRADUADOS

RESULTADOS DE TÍTULOS

RESULTADOS DE ASIGNATURAS

PRÁCTICAS E INSERCIÓN LABORAL

MOVILIDAD

PROFESORADO

SATISFACCIÓN

INDICADORES DE TÍTULOS

INFORMES DE TÍTULOS



POR ASIGNATURAS EVALUACIÓN DOCENTE PERFIL DE TUTORES TF Y PRÁCTICAS MOVILIDAD INVESTIGACIÓN FORMACIÓN PIES SATISFACCIÓN

SELECCIONAR TÍTULO

OFERTA Y DEMANDA

MATRÍCULA

GRADUADOS

RESULTADOS DE TÍTULOS

RESULTADOS DE ASIGNATURAS

PRÁCTICAS E INSERCIÓN LABORAL

MOVILIDAD

PROFESORADO

SATISFACCIÓN

INDICADORES DE TÍTULOS

INFORMES DE TÍTULOS

MÁSTER

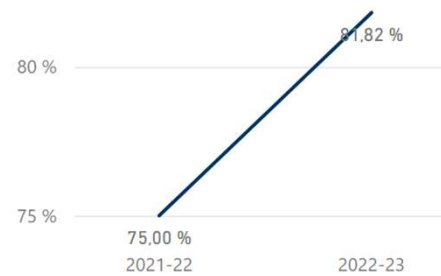
HOMBRE

MUJER

Profesorado estructural

Categoría	2016-17	2017-18	2018-19	2019-20	2020-21
CATEDRÁTICO DE UNIVERSIDAD	4	3	3	3	3
PROFESOR ASOCIADO	1	2	5	5	5
PROFESOR AYUDANTE DOCTOR	1	1	1	1	1
PROFESOR CONTRATADO DOCTOR	2			1	
PROFESOR CONTRATADO DOCTOR TEMPORAL	1	1	1		
PROFESOR SUSTITUTO INTERINO	1		1	1	
PROFESOR TITULAR DE UNIVERSIDAD	4	4	4	5	
Total	14	11	15	16	

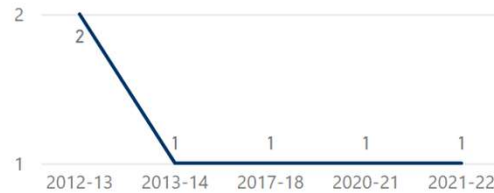
Relación de profesores doctores promedio cu...



Sexenios Reconocidos

Núm. Sexenios Reconocidos	2020-21	2021-22	2022-23
1	1	1	1
2	2	1	1
3	4	3	3
4	2	1	1
5		1	1
Total	9	7	7

Profesores Evaluados (Docencia)



Quinquenios

Núm. Quinquenios	2020-21	2021-22	2022-23
11	1		
2	1		
3	1	1	1
4	1		
5	2	1	2
6	1	2	2
8	2	2	
9			1

Sexenios activos sobre el total de los reconocidos

	2020-21	2021-22	2022-23
Sexenios vivos	7	7	6
Profesores que puede pedir sexenios	9	7	8
Sexenios vivos dividido por Profesores que puede pedir sexenios	77,78 %	100,00 %	75,00 %
Núm. Sexenios Reconocidos	25	21	21

SELECCIONAR TÍTULO

OFERTA Y DEMANDA

MATRÍCULA

GRADUADOS

RESULTADOS DE TÍTULOS

RESULTADOS DE ASIGNATURAS

PRÁCTICAS E INSERCIÓN LABORAL

MOVILIDAD

PROFESORADO

SATISFACCIÓN

INDICADORES DE TÍTULOS

INFORMES DE TÍTULOS

FACULTAD DE DERECHO

Primera fecha: DES_CENTRO_DESTINO_PLAZA

DES_C_C_E	2017	2018	2019	2020	2021	2022
TIT. SUP. PREDOCTORAL UMA				2	3	
Técnico Especialista de Conserjería					1	1
Técnico Especialista	1	1	1	1		
Técnico Esp. Biblioteca, Archivo y Museo	3	3	3	3	1	
Técnico de Gestión UMA	1	1	1	1	1	1
Técnico Auxiliar de Bibliotecas UMA	7	7	7	8	7	8
Técnico Aux. de Servicios de Conserjería	6	7	8	8	8	6
Facultativos Archivos, Bib. y Museos UMA	1	1	1	1	1	1
Esc. Administrativa Univ. Málaga	15	16	14	14	15	16
Encargado de Equipo de Conserjería	1	1	1	1	1	1
Ayte. Archivos, Bibliot. y Museos UMA	2	2	2	2	2	2
Total	37	39	38	41	40	36



SELECCIONAR TÍTULO

OFERTA Y DEMANDA

MATRÍCULA

GRADUADOS

RESULTADOS DE TÍTULOS

RESULTADOS DE ASIGNATURAS

PRÁCTICAS E INSERCIÓN LABORAL

MOVILIDAD

PROFESORADO

SATISFACCIÓN

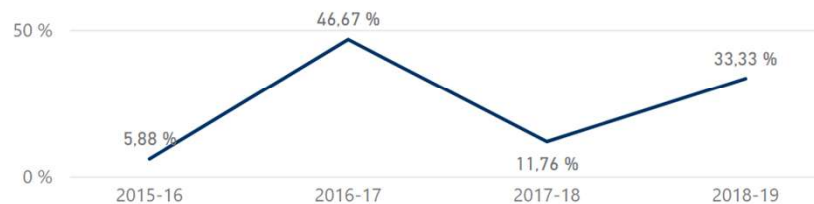
INDICADORES DE TÍTULOS

INFORMES DE TÍTULOS

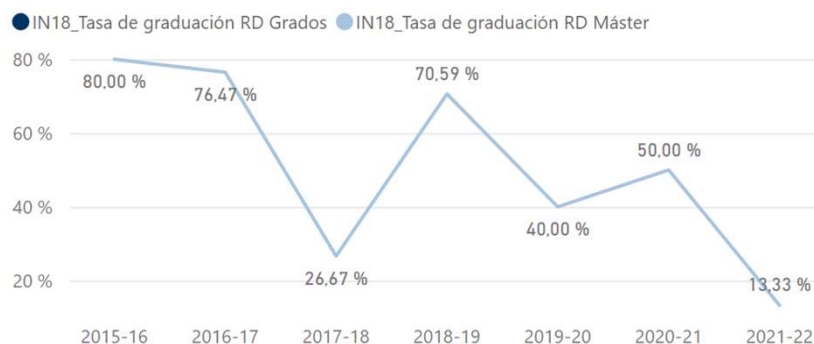
MÁSTER

ANÁLISIS COMPARATIVO ÁMBITO Y TITULACIONES

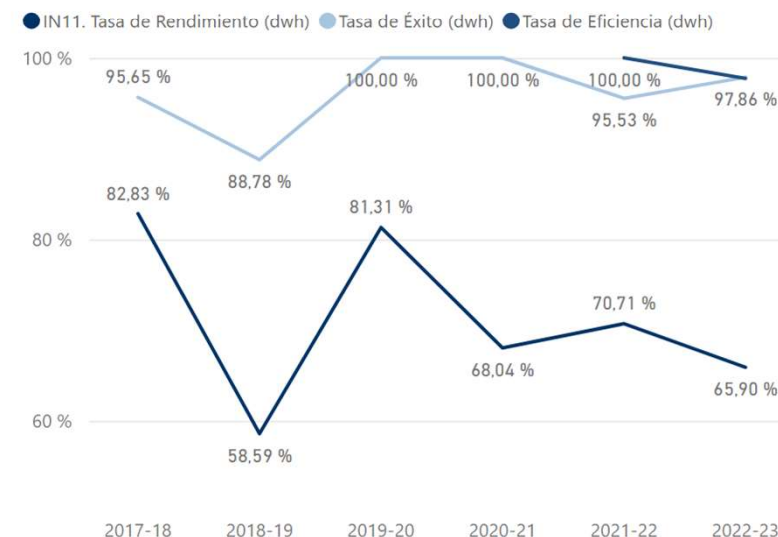
Tasas de abandono y cambio del estudio



Tasa de graduación



Tasas de rendimiento, éxito y evaluación



	2017-18	2018-19	2019-20	2020-21	2021-22	2022-23
IN11. Tasa de Rendimiento (dwh)	82,83 %	58,59 %	81,31 %	68,04 %	70,71 %	65,90 %
IN12. Tasa de Éxito (dwh)	95,65 %	88,78 %	100,00 %	100,00 %	95,53 %	97,86 %
IN13. Tasa de Eficiencia (créditos necesarios/créditos matricula...)					100,00 %	97,73 %
IN13. Tasa de Eficiencia SIU (Rendimiento de los graduados)	91,19	96,08	96,67	76,32		
IN16. Tasa de abandono 1er año s/ R.D. (cohorte de nuevo ingr...)	11,76 %	33,33 %	10,53 %	37,50 %		
IN17. Tasa de cambio del estudio en 1er año(cohorte de nuevo...)	0,00	6,67				
IN18. Tasa de graduación RD 1393 Grados DWH UMA						
IN18. Tasa de graduación RD 1393 Máster	26,67 %	70,59 %	40,00 %	50,00 %	13,33 %	



ANÁLISIS CONJUNTO DE LAS ASIGNATURAS

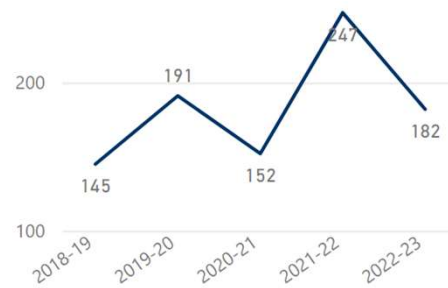
Asignatura

Todas

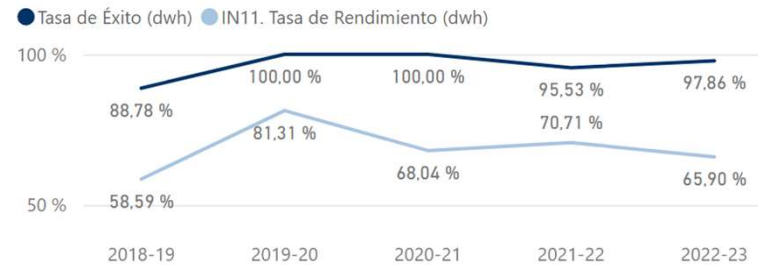
MÁSTER

NOTA: En este análisis no se incluyen las asignaturas superadas por convalidación y/o reconocimiento.

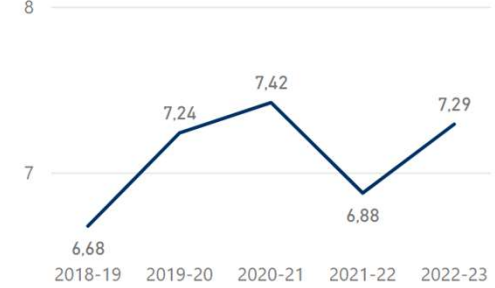
Alumnos matriculados



Alumnos matriculados



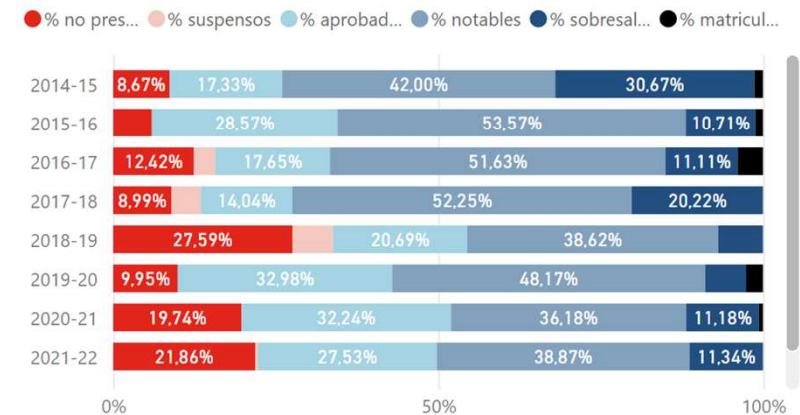
Nota media



Número de alumnos según nota

	2018-19	2019-20	2020-21	2021-22	2022-23
Num. No Presentado	40	19	30	54	38
Num. Suspensos	9	0	0	1	3
Num. de Aprobados	30	63	49	68	27
Num. Notables	56	92	55	96	91
Num. Sobresalientes	10	12	17	28	20
Num. Matrículas de Honor	0	5	1	0	3
Núm. Créditos Superados	522,00	966,00	662,00	1.091,00	777,00
Tasa de Rendimiento (dwh)	58,59 %	81,31 %	68,04 %	70,71 %	65,90 %
Núm. Créditos Matriculados	891,00	1.188,00	973,00	1.543,00	1.179,00
Tasa de Éxito (dwh)	88,78 %	100,00 %	100,00 %	95,53 %	97,86 %
Núm. Créditos Presentados	588,00	966,00	662,00	1.142,00	794,00
Tasa					

Resultados asignaturas



SELECCIONAR TÍTULO

OFERTA Y DEMANDA

MATRÍCULA

GRADUADOS

RESULTADOS DE TÍTULOS

RESULTADOS DE ASIGNATURAS

PRÁCTICAS E INSERCIÓN LABORAL

MOVILIDAD

PROFESORADO

SATISFACCIÓN

INDICADORES DE TÍTULOS

INFORMES DE TÍTULOS



RELACIÓN DE INDICADORES DEL IN01 AL IN15

Indicadores de rendimiento 01_15

SELECCIONAR TÍTULO

OFERTA Y DEMANDA

MATRÍCULA

GRADUADOS

RESULTADOS DE TÍTULOS

RESULTADOS DE ASIGNATURAS

PRÁCTICAS E INSERCIÓN LABORAL

MOVILIDAD

PROFESORADO

SATISFACCIÓN

INDICADORES DE TÍTULOS

INFORMES DE TÍTULOS

	2018-19	2019-20	2020-21	2021-22	2022-23	2023-24
IN01. Número de plazas ofertadas Grados						
IN01. Número de plazas ofertadas Máster para 1	60	60	60	60	30	
IN02. Matrícula fase final Grados						
IN02. Matrícula fase final Máster	19	22	22	31	24	
IN03. Matrícula estudiantes en primera opción Grados						
IN03. Solicitudes 1ª opción Máster DUA	25	28	31	36	37	
IN04. Estudiantes de nuevo ingreso	15	19	16	34	23	20
IN05. Tasa de ocupación Grados (IN02/IN01)						
IN05. Tasa de ocupación Máster (IN02/IN01)	31,67 %	36,67 %	36,67 %	51,67 %	80,00 %	
IN06. Tasa de preferencia Grados						
IN06. Tasa de demanda Máster (Demanda/oferta)	41,67 %	46,67 %	51,67 %	60,00 %	123,33 %	
IN07. Nota media de admisión (ingreso)						
IN08. Nota de corte (min. nota admisión)						
IN09. Estudiantes matriculados en la titulación	19	28	29	34	34	25
IN10. Número medio de créditos matriculados por estudiante	46,89	43,07	34,03	45,38	34,68	33,92
IN11. Tasa de Rendimiento (dwh)	58,59 %	81,31 %	68,04 %	70,71 %	65,90 %	
IN12. Tasa de Éxito (dwh)	88,78 %	100,00 %	100,00 %	95,53 %	97,86 %	
IN13. Tasa de Eficiencia RD 1393 (Créditos necesarios/matriculados)				100,00 %	97,73 %	
IN14. Tasa de Evaluación (dwh)	65,99 %	81,31 %	68,04 %	74,01 %	67,35 %	
IN15. Estudiantes egresados				11	4	





RELACIÓN DE INDICADORES DEL IN16 AL IN20

Indicadores de rendimiento 16-20

	2016-17	2017-18	2018-19	2019-20	2020-21	2021-22
IN16. Tasa de abandono 1er año R.D. (cohorte de nuevo ingreso) DWH-UMA	46,67 %	11,76 %	33,33 %	10,53 %	37,50 %	
IN17_Tasa global de cambio del estudio(cohorte de nuevo ingreso) SIIU	0,00					
IN17. Tasa de cambio del estudio en 1er año (cohorte de nuevo ingreso) SIIU	0,00	0,00	6,67			
IN17. Tasa de cambio del estudio en 2º año (cohorte de nuevo ingreso) SIIU	0,00	0,00				
IN17. Tasa de cambio del estudio en 3er año (cohorte de nuevo ingreso) SIIU						
IN18. Tasa de graduación RD Grados DWH						
IN18. Tasa de graduación RD Máster DWH	76,47 %	26,67 %	70,59 %	40,00 %	50,00 %	13,33 %
IN19. Duración media. Grados de 4 años						
IN19. Duración media. Grados de 5 años						
IN19. Duración media. Grados de 6 años						
IN19. Duración media. Másteres de 1 año	1,50	1,53	1,20	1,20	2,50	
IN19. Duración media. Másteres de 2 año						
IN20. Tasa de renovación de la titulación SIIU %	71,43	70,83	78,95	10,71	50,00	

- INICIO
- OFERTA Y DEMANDA
- MATRÍCULA
- GRADUADOS
- RESULTADOS DE TÍTULOS
- RESULTADOS DE ASIGNATURAS
- PRÁCTICAS E INSERCIÓN LABORAL
- MOVILIDAD
- PROFESORADO
- SATISFACCIÓN
- INDICADORES DE TÍTULOS
- INFORMES DE TÍTULOS

MÁSTER





RELACIÓN DE INDICADORES DEL IN21 AL IN32

Indicadores de rendimiento 21_31

	2017-18	2018-19	2019-20	2020-21	2021-22	2022-23
IN21_Tasa de afiliación a la S.S. a los cuatro años de terminar (Estudio Junta de Andalucía)	87,18 %	100,00 %	82,61 %			
Egresados	57	14	31			
Inscritos y trabajando	39	8	23			
Trabajando	34	8	19			
Parados	5		4			
Sigue estudiando	3	1				
Otras situaciones	15	5	8			
Promedio de Afiliados dividido por Egresados	0,60	0,57	0,61			
IN21_Tasa de afiliación a la S.S. a los cuatro años de terminar (Inserción del Ministerio)						
Nº profesores que imparten docencia en cada titulación					12	10
Nº profesores doctores					9	9
IN22_Profesorado Universidad de Málaga					12	10
IN22_Profesorado Funcionario					6	6
IN22_% de Profesorado Funcionario					50,00 %	60,00 %
IN23_Número de profesores evaluados positivamente con DOCENTIA o similar	1			1	1	
IN23_% de profesores con evaluación docente					0,08	
IN24_Profesores que han realizado cursos de formación				3	3	2
IN24_% Profesores que han realizado cursos de formación					25,00 %	20,00 %
IN25_Profesores que participan en Proyectos de Innovación Educativa *						8
IN25_% Profesores que participan en Proyectos de Innovación Educativa *						80,00 %
IN26 Profesores doctores	10	12	13	12	9	9
IN26_% Profesores doctores	90,91 %	80,00 %	81,25 %	80,00 %	75,00 %	81,82 %
Nº PDI que pueden pedir sexenio					8	9
Nº PDI con sexenio vivo					6	7
% de profesores de la titulación que tienen un sexenio vivo					75 %	78 %
Nivel de satisfacción del estudiante con la coordinación del profesorado	2,47	3,80				
IN28 IPD estudiantes	2,89	3,30				
IN29. Nivel de satisfacción del estudiante con las actividades de apoyo a la formación (1-5)	4,69	3,88	5,00			
IN30_Satisfacción del estudiante con el cumplimiento de la planificación (P2 y 1 CANP)	3,70	4,61	4,73	4,60	4,38	
IN31_Satisfacción del estudiante con los sistemas de evaluación (P11 y 12 CANP)	3,61	4,10	4,60	4,35	4,10	
IN32_Prácticas externas curriculares matriculadas	13	10	15	9	18	11
Prácticas extracurriculares				2	1	

MÁSTER



RELACIÓN DE INDICADORES DEL IN33 AL IN51

Máster Universitario en Derecho de la Ordenación del Territorio, el Urbanismo y el Medio Ambiente



Indicadores de rendimiento 32_52

	2019-20	2020-21	2021-22	2022-23
IN33. Nivel de satisfacción del estudiante con las prácticas externas curriculares		4,58	4,31	
IN34. Nivel de satisfacción del estudiante con las prácticas externas extracurriculares		4,29	5,00	
IN35. Nivel de satisfacción del empresario con las prácticas externas extracurriculares	4,50	5,00	4,67	
IN36_Nº de estudiantes en movilidad internacional				
IN36. Número de estudiantes que participan en movilidad saliente				
IN37. Nivel de satisfacción del estudiantes que participa en programas de movilidad saliente				
IN38_Número de estudiantes que participan en programas de movilidad entrante				
IN39_Nivel de satisfacción del estudiante con respecto a la actividad docente Título CANP(1-5)	4,70	4,47	4,27	
IN40. Nivel de satisfacción del estudiante con los servicios del Centro (1-5)	5,00			
IN40_Satisfacción con el Servicio de Biblioteca	5,00			
IN40_Satisfacción con el Servicio de cafetería (si existe en tu Centro)io de MEDIA ENCUESTA para Criterio 5:Servic...				
IN40_Satisfacción con Servicio de Conserjería				
IN40_Satisfacción con Servicio de limpieza				
IN40_Satisfacción con Servicio de reprografía (si existe en tu Centro)				
IN40_Satisfacción con Servicio de Secretaría	5,00			
IN41_Nivel de Satisfacción con las Aulas, talleres, laboratorios y otros espacios de docencia	5,00			
IN42. Nivel de satisfacción del estudiante con los estudios (1-5)				
IN43_Nivel de Satisfacción del Egresado con los estudios cursados	4,00			
IN43_Valoracion media de la satisfacción de los egresados (media todas las prenguntas)	4,19			
IN44_Nota media TFG-M	7,55	8,13	6,82	7,25
Respuestas encuesta estudiantes más Respuestas	2			
IN45_Tasa de respuesta del cuestionario de estudiantes del SGC	7,14 %			
Nº respuestas	4			
IN46_Tasa de respuesta del cuestionario de egresados del SGC				
IN47_Tasa de idoneidad (cohorte nuevo ingreso)	0,00	15,38		
IN48. Nivel de satisfacción general del profesorado con el título (1-5)	4,86	5,00		
IN49. Nivel de satisfacción del empresario con las prácticas externas curriculares		4,77	4,89	
IN50_Nivel de Satisfacción del Estudiante con la orientación profesional				
IN51_Nº respuestas del cuestionario de profesores del SGC	7			
IN51_Tasa de respuesta del cuestionario de profesores del SGC	43,75 %			

INICIO

OFERTA Y DEMANDA

MATRÍCULA

GRADUADOS

RESULTADOS DE TÍTULOS

RESULTADOS DE ASIGNATURAS

PRÁCTICAS E INSERCIÓN LABORAL

MOVILIDAD

PROFESORADO

SATISFACCIÓN

INDICADORES DE TÍTULOS

INFORMES DE TÍTULOS

MÁSTER



Indicadores de rendimiento 52 al 54

	2018-19	2019-20	2020-21	2021-22
IN52. Satisfacción del profesor con la información pública del título en la web				
IN53. Satisfacción del egresado con el trabajo fin de estudios		4,50		
IN54. Tasa de adecuación de la titulación				
IN55. Satisfacción del PAS adscrito al Centro	3,89	4,06	3,88	3,93
IN55. % Participación encuesta clima laboral	46 %	74 %	78 %	88 %

INICIO

OFERTA Y DEMANDA

MATRÍCULA

GRADUADOS

RESULTADOS DE TÍTULOS

RESULTADOS DE ASIGNATURAS

PRÁCTICAS E INSERCIÓN LABORAL

MOVILIDAD

PROFESORADO

SATISFACCIÓN

INDICADORES DE TÍTULOS

INFORMES DE TÍTULOS

MÁSTER



Máster Universitario en Derecho de la Ordenación del Territorio, el Urbanismo y el Medio Ambiente

ENCUESTAS REALIZADAS POR LOS ALUMNOS



ENCUESTAS REALIZADAS POR EL PERSONAL



Indicadores de rendimiento

	2017-18	2018-19	2019-20	2020-21	2021-22
Nivel de satisfacción del estudiante con la coordinación del profesorado	2,47	3,80			
IN31_Satisfacción del estudiante con los sistemas de evaluación (P11 CANP)	3,63	4,28	4,58	4,33	4,15
IN28. Nivel de satisfacción del estudiante con la información pública del título en la web (1-5)	2,89	3,30			
IN29. Nivel de satisfacción del estudiante con las actividades de apoyo a la formación (1-5)	4,69	3,88	5,00		
IN48. Nivel de satisfacción general del profesorado con el título (1-5)		4,61	4,86	5,00	
IN33. Nivel de satisfacción del estudiante con las prácticas externas curriculares (1-10)					
Se han coordinado las actividades teóricas y prácticas previstas	3,67	4,28	4,65	4,33	4,35
Las actividades desarrolladas (teóricas, prácticas, etc.) están contribuyendo	3,79	3,85	4,60	4,27	4,22
El profesor cumple con la planificación establecida en la guía docente	3,73	4,71	4,71	4,63	4,43
El profesor informa sobre los distintos aspectos de la guía docente o programa de la asignatura	3,66	4,50	4,75	4,57	4,32
El profesor organiza bien las actividades que se realizan en clase	3,87	4,27	4,75	4,34	4,33
Explica con claridad, seguridad y resalta los contenidos importantes" de la encuesta de opinión del	4,00	4,67	4,73	4,37	3,98
IN49. Nivel de satisfacción del empresario con las prácticas externas curriculares (1-10)					
IN34. Nivel de satisfacción del estudiante con las prácticas extracurriculares (1-10)					
IN35. Nivel de satisfacción del empresario con las prácticas extracurriculares (1-10)		10,00	9,00	10,00	10,00
IN37. Nivel de satisfacción movilidad saliente					
IN39_Nivel de satisfacción del estudiante con respecto a la actividad docente Título CANP(1-5)	3,88	4,43	4,70	4,47	4,27
IN50. Nivel de satisfacción del estudiante con las actividades de orientación profesional (1-5)					
IN40. Nivel de satisfacción del estudiante con los servicios del Centro (1-5)	4,06	4,00	5,00		
IN41. Nivel de satisfacción del estudiante con las instalaciones (1-5)					
IN42. Nivel de satisfacción del estudiante con los estudios (1-5)		3,90			
IN43. Nivel de satisfacción general del egresado con el título (1-5)	4,60	3,93	3,76		
IN55. Satisfacción del PAS adscrito al Centro		3,89	4,06	3,88	3,93

SELECCIONAR TÍTULO

OFERTA Y DEMANDA

MATRÍCULA

GRADUADOS

RESULTADOS DE TÍTULOS

RESULTADOS DE ASIGNATURAS

PRÁCTICAS E INSERCIÓN LABORAL

MOVILIDAD

PROFESORADO

SATISFACCIÓN

INDICADORES DE TÍTULOS

INFORMES DE TÍTULOS

PORTAL DE TRANSPARENCIA

SATISFACCIÓN DE ALUMNOS. ENCUESTA DE OPINIÓN DEL ALUMNADO SOBRE LA ACTUACIÓN DOCENTE

Máster Universitario en Derecho de la Ordenación del Territorio, el Urbanismo y el Medio Ambiente

- INICIO
- OFERTA Y DEMANDA
- MATRÍCULA
- GRADUADOS
- RESULTADOS DE TÍTULOS
- RESULTADOS DE ASIGNATURAS
- PRÁCTICAS E INSERCIÓN LABORAL
- MOVILIDAD
- PROFESORADO
- SATISFACCIÓN
- INDICADORES DE TÍTULOS
- INFORMES DE TÍTULOS

Nº	Aspectos a valorar	2018-19	2019-20	2020-21	2021-22
1	El/la profesor/a informa sobre los distintos aspectos de la guía docente o programa de la asignatura (objetivos, actividades, contenidos del temario, metodología, bibliografía, procedimiento de evaluación,...)	4,50	4,75	4,57	4,32
2	El profesor cumple con la planificación establecida en la guía docente/programa de la asignatura (objetivos, sistemas de evaluación, biografía y otras fuentes de información recomendadas)	4,71	4,71	4,63	4,43
3	Se han coordinado las actividades teóricas y prácticas previstas	4,28	4,65	4,33	4,35
4	El/la profesor/a organiza bien las actividades que se realizan en clase	4,27	4,75	4,34	4,33
5	Utiliza recursos didácticos (pizarra, transparencias, medios audiovisuales, material de apoyo en red virtual...) que facilitan el aprendizaje	4,45	4,71	4,43	4,06
6	Explica con claridad, seguridad y resalta los contenidos importantes	4,67	4,73	4,37	3,98
7	Se interesa por el grado de comprensión de sus explicaciones	4,71	4,73	4,55	4,33
8	Resuelve las dudas que se le plantean	4,72	4,75	4,68	4,34
9	Motiva a los/as estudiantes para que se interesen por la asignatura (comunicación fluida y espontánea)	4,31	4,70	4,47	4,46
10	Es respetuoso/a en el trato con los/as estudiantes	4,88	4,75	4,76	4,64
11	Tengo claro lo que debo aprender para superar esta asignatura	4,31	4,58	4,30	3,95
12	Los criterios y sistemas de evaluación establecidos los considero adecuados para valorar mi aprendizaje	3,92	4,61	4,37	4,04
13	Las actividades desarrolladas (teóricas, prácticas, de trabajo individual, en grupo,...) están contribuyendo a alcanzar los objetivos de la asignatura	3,85	4,60	4,27	4,22
14	Estoy satisfecho/a con la labor docente de este/a profesor/a	4,37	4,76	4,50	4,29

Respuestas recibidas

2019-20

59,00

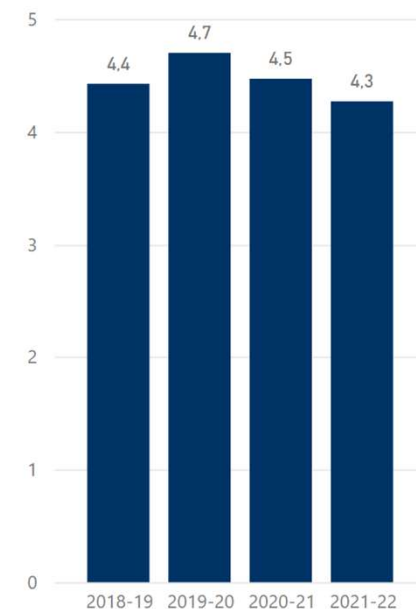
2020-21

30,00

2021-22

68,00

IN39. Nivel de satisfacción del estudiante ...





VER INFORME DETALLADO

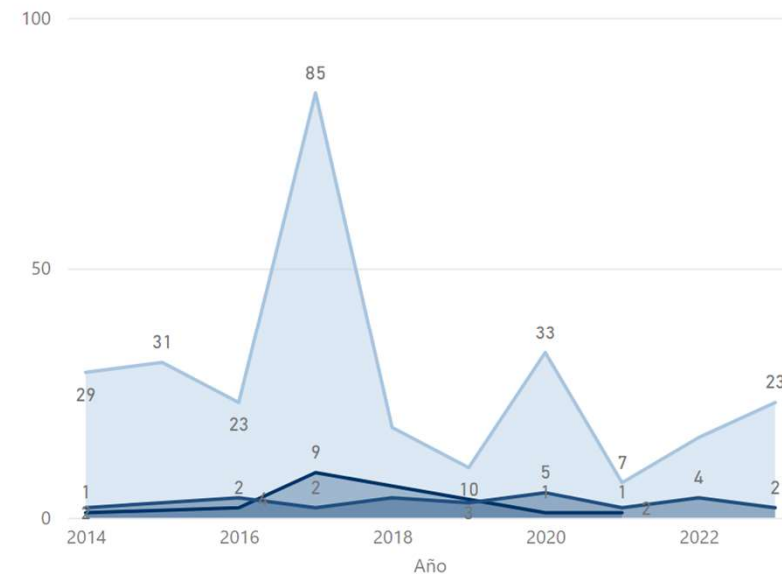
Tipo (completo).1	2014	2015	2016	2017	2018	2019	2020	2021	2022	2023
Felicitación	1		2	9			1	1		
Queja	29	31	23	85	18	10	33	7	16	23
Sugerencia	2	3	4	2	4	3	5	2	4	2
Total	32	34	29	96	22	13	39	10	20	25

Tipo	2014	2015	2016	2017	2018	2019	2020	2021	2022	2023
Becas y Ayudas	3		1	1		2	2	1	2	
Biblioteca		1		2			1		1	1
Cafeterías y Comedores		1								
Campus Virtual	2		1	1	1		2	1	1	
Conserjería	1		3	6	1		1			
Formación			1	1	2	1	1			
Formación del PAS y PDI		7	1	10		1	2			
Incidencias Docentes	1	6	6	6	2	2	7	1	3	
Infraestructura										3
Infraestructuras y movilidad campus									1	
Mejora procedimientos administrativos	6	3	1	13	2	1	3		1	3
Otros	8	7	8	22	7	6	13	5	6	11
Secretaría de Centros								2	1	1
Secretarías Académicas	11	9	7	34	7		6		1	1
Servicios administrativos y/o técnicos							1		3	5
Total	32	34	29	96	22	13	39	10	20	25

Estado	2014	2015	2016	2017	2018	2019	2020	2021	2022	2023
Denegada			1	6	1	1	4	1	1	1
En curso								1		
No corresponde		9		5	1	1	1	1	1	
No resuelta	5									
Propuesta	7	3	7	19	9	2	16	2		
Sin asignar	3	16	10							
Solucionada	15	3	8	53	10	6	14	4	14	19
Valorada	2	3	3	13	1	3	4	1	4	5
Total	32	34	29	96	22	13	39	10	20	25

Nº de registros por Año y Tipo (completo).1

Tipo (completo).1 ● Felicitación ● Queja ● Sugerencia



SELECCIONAR TÍTULO

OFERTA Y DEMANDA

MATRÍCULA

GRADUADOS

RESULTADOS DE TÍTULOS

RESULTADOS DE ASIGNATURAS

PRÁCTICAS E INSERCIÓN LABORAL

MOVILIDAD

PROFESORADO

SATISFACCIÓN

INDICADORES DE TÍTULOS

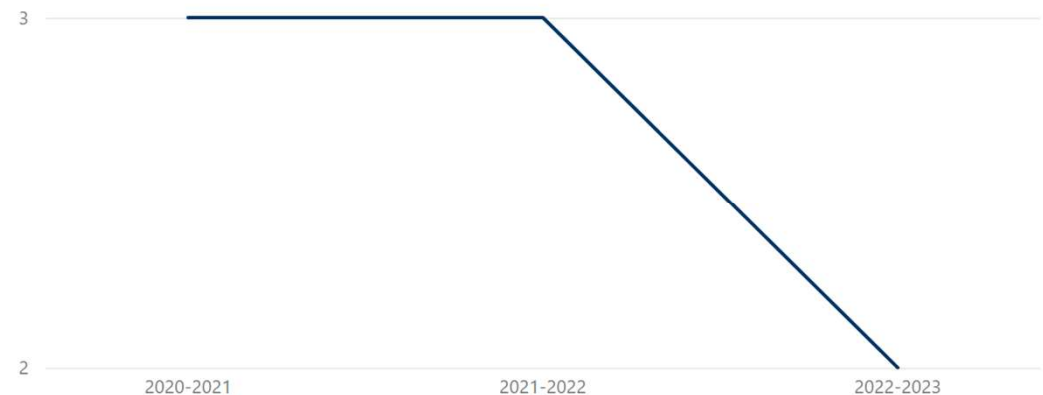
INFORMES DE TÍTULOS



A_ACADEMICO	RECOPIACIÓN INFORMACIÓN TÍTULOS grado y máster.DENOMINACIÓN DEL_x00	CURSO	N_HORAS	Profesores distintos que han recibido curso
2021-2022	Máster Universitario en Derecho de la Ordenación del Territorio, el Urbanismo y el Medio Ambiente	(D008.22) PRIVACIDAD Y PROTECCIÓN DE DATOS EN LA UNIVERSIDAD DE MÁLAGA	2	2
2022-2023	Máster Universitario en Derecho de la Ordenación del Territorio, el Urbanismo y el Medio Ambiente	(D014.22) CIENCIA ABIERTA, PUBLICACIÓN Y ACCESO A RESULTADOS Y DATOS DE INVESTIGACIÓN	15	1
2021-2022	Máster Universitario en Derecho de la Ordenación del Territorio, el Urbanismo y el Medio Ambiente	(D068.22) TÉCNICAS DE RELAJACIÓN Y BIENESTAR EN EL ÁMBITO ACADÉMICO-UNIVERSITARIO	16	1
2021-2022	Máster Universitario en Derecho de la Ordenación del Territorio, el Urbanismo y el Medio Ambiente	(D077.22) ALIMENTACIÓN SALUDABLE	2	2
2020-2021	Máster Universitario en Derecho de la Ordenación del Territorio, el Urbanismo y el Medio Ambiente	(G02D2122) COORDINACIÓN DE LAS PRÁCTICAS CIURRICULARES A TRAVÉS DE LA HERRAMIENTA ÍCARO	3	1
2020-2021	Máster Universitario en Derecho de la Ordenación del Territorio, el Urbanismo y el Medio Ambiente	(G04D2104) EDICIÓN DE VÍDEO PARA APOYO A LA DOCENCIA	20	1
2020-2021	Máster Universitario en Derecho de la Ordenación del Territorio, el Urbanismo y el Medio Ambiente	(P21.02) EL MILAGRO DEL MINDFULNES O EL ARTE DE LA ATENCIÓN PLENA	2	1
2020-2021	Máster Universitario en Derecho de la Ordenación del Territorio, el Urbanismo y el Medio Ambiente	(P21.03) PREVENCIÓN DEL ENVEJECIMIENTO COGNITIVO	2	1
2022-2023	Máster Universitario en Derecho de la Ordenación del Territorio, el Urbanismo y el Medio Ambiente	(P22.04) FORMACIÓN BÁSICA. ARQUITECTURA	2	1
Total				5

CURSO	Profesores distintos que han recibido curso
2020-21	3
2021-22	3
2022-23	2
Total	5

Profesores distintos que han recibido curso por A_ACADEMICO



PERFIL DE LOS ESTUDIANTES MATRICULADOS DE NUEVO INGRESO

Máster Universitario en Derecho de la Ordenación del Territorio, el Urbanismo y el Medio Ambiente



PERFIL ESTUDIANTES MATRICULADOS

Sexo	2018-19	2019-20	2021-22	2022-23	2023-24
HOMBRE	1	1	1	1	1
MUJER	1		2	1	2
Total	2	1	3	2	3

País Nacionalidad	2018-19	2019-20	2021-22	2022-23	2023-24
ARGENTINA			1		
CHINA	1				
COLOMBIA			1	2	2
COREA DEL SUR					1
MARRUECOS		1			
RUMANIA	1				
RUSIA			1		
Total	2	1	3	2	3

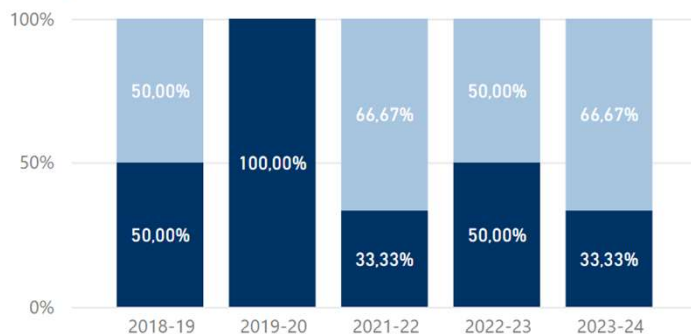
País Nacionalidad de los estudiantes de nuevo ingreso último curso

País Nacionalidad ● COLOMBIA ● COREA DEL SUR



Alumnos por curso y sexo

Sexo ● HOMBRE ● MUJER



- INICIO
- OFERTA Y DEMANDA
- MATRÍCULA
- GRADUADOS
- RESULTADOS DE TÍTULOS
- RESULTADOS DE ASIGNATURAS
- PRÁCTICAS E INSERCIÓN LABORAL
- MOVILIDAD
- PROFESORADO
- SATISFACCIÓN
- INDICADORES DE TÍTULOS
- INFORMES DE TÍTULOS

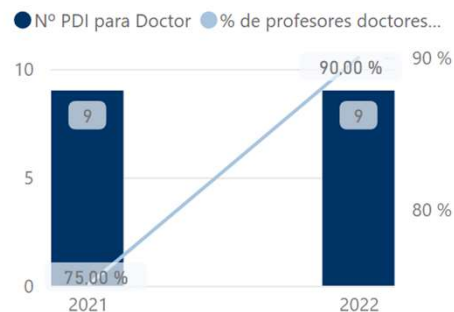
DETALLE ASIGNACIÓN	EVALUACIÓN DOCENTE	PERFIL DE TUTORES TF Y PRÁCTICAS	MOVILIDAD	INVESTIGACIÓN	FORMACIÓN	PIES	SATISFACCIÓN
--------------------	--------------------	----------------------------------	-----------	---------------	-----------	------	--------------

HOMBRE	MUJER
--------	-------

Profesorado estructural

CATEGORÍA	2021	2022
Catedrático de Universidad	2	1
Profesor Asociado LOU	2	1
Profesor Ayudante Doctor LOU	1	1
Profesor Contratado Doctor LOU		1
Profesor contratado doctor temporal	1	1
Profesor sustituto interino	2	
Profesor Titular de Universidad	4	5
Total	12	10

Relación de profesores doctores promedio cu...

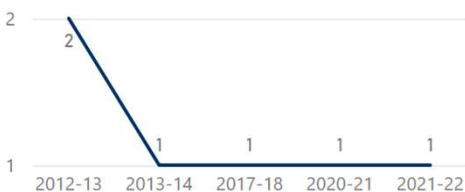


N_SEXENIOS	2021	2022
1	1	2
2	2	
3	2	4
4	1	1
Total	6	7

Quinquenios

Quinquenios	2018-19	2019-20	2020-21	2021-22	2022-23
2	2				
3		1	1	1	2
4	2	4	3	2	
5	1	1	2	1	2
6	2	2	2	2	2
Total	7	8	8	6	6

Profesores Evaluados (Docencia)



Sexenios activos sobre el total de los reconocidos

	2021	2022
Nº PDI con sexenio vivo	6	7
Nº PDI que pueden pedir sexenio	8	9
Nº PDI con sexenio vivo dividido por Nº PDI que pueden pedir sexenio	75 %	78 %

SELECCIONAR TÍTULO

OFERTA Y DEMANDA

MATRÍCULA

GRADUADOS

RESULTADOS DE TÍTULOS

RESULTADOS DE ASIGNATURAS

PRÁCTICAS E INSERCIÓN LABORAL

MOVILIDAD

PROFESORADO

SATISFACCIÓN

INDICADORES DE TÍTULOS

INFORMES DE TÍTULOS

MÁSTER



PROFESORADO POR CATEGORÍA

Máster Universitario en Derecho de la Ordenación del Territorio, ...



PLANTILLA PAS
EVALUACIÓN DOCENTE
PERFIL DE TUTORES TF Y PRÁCTICAS
MOVILIDAD
INVESTIGACIÓN
FORMACIÓN
PIES
SATISFACCIÓN


MÁSTER
HOMBRE
MUJER

Profesorado estructural

CATEGORÍA	2021	2022
Catedrático de Universidad	2	1
Profesor Asociado LOU	2	1
Profesor Ayudante Doctor LOU	1	1
Profesor Contratado Doctor LOU		1
Profesor contratado doctor temporal	1	1
Profesor sustituto interino	2	
Profesor Titular de Universidad	4	5
Total	12	10

Profesorado estructural

CATEGORÍA ● Catedrático de Universi... ● Profesor Asociado L... ● Profesor Ayudante ... ● Profesor Contratad... ● Profesor contrata... ● Profesor sustitut... ● Profesor Titular ...



Máster Universitario en Derecho Penal y Política Criminal por la Universidad de Málaga

[View in Power BI](#) ↗

Last data refresh:
17/12/2023 20:17:23 UTC

Downloaded at:
18/12/2023 17:58:04 UTC



OFERTA Y DEMANDA

Máster Universitario en Derecho Penal y Política Criminal por la Universidad de Málaga



GRADOS

Indicadores de Oferta y Demanda Grados

GRADOS

CURSO

SELECCIONAR TÍTULO

OFERTA Y DEMANDA

MATRÍCULA

GRADUADOS

RESULTADOS DE TÍTULOS

RESULTADOS DE ASIGNATURAS

PRÁCTICAS E INSERCIÓN LABORAL

MOVILIDAD

PROFESORADO

SATISFACCIÓN

INDICADORES DE TÍTULOS

INFORMES DE TÍTULOS

PORTAL DE TRANSPARENCIA

MÁSTER

Máster

● Tasa de Matrícula (Matrícula/Oferta*100) ● Tasa de Demanda (Demanda/Oferta*100)



MÁSTER

	2018-19	2019-20	2020-21	2021-22	2022-23
IN01. Número de plazas ofertadas Máster	25	25	25	25	25
Solicitudes totales			144	191	170
Solicitudes en primera opción	39	27	39	42	36
IN02. Matrícula fase final (número de plazas autorizadas DUA)	21	22	20	27	22
IN05. Tasa de ocupación de la titulación	84,00 %	88,00 %	80,00 %	108,00 %	88,00 %
IN06. Tasa de demanda (Demanda/Oferta)			192,00 %	764,00 %	226,67 %
IN06. Tasa de demanda (preferencia primera opción)	156,00 %	108,00 %	156,00 %	168,00 %	144,00 %



PERFIL DE INGRESO

NACIONALIDAD ESTUDIANTES

BECAS MEC

SELECCIONAR TÍTULO

OFERTA Y DEMANDA

MATRÍCULA

GRADUADOS

RESULTADOS DE TÍTULOS

RESULTADOS DE ASIGNATURAS

PRÁCTICAS E INSERCIÓN LABORAL

MOVILIDAD

PROFESORADO

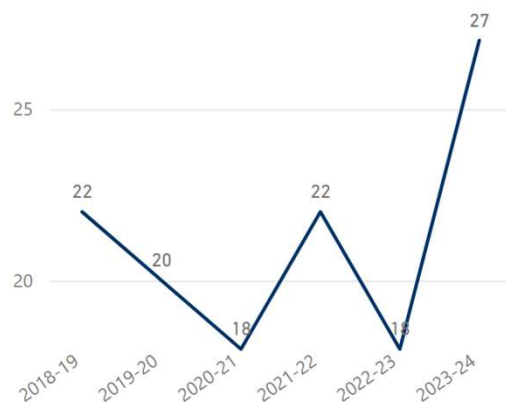
SATISFACCIÓN

INDICADORES DE TÍTULOS

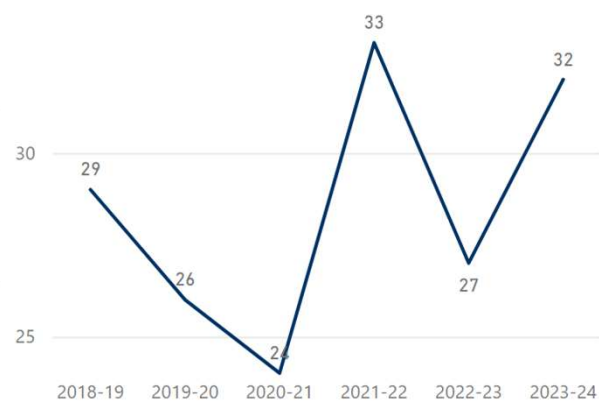
INFORMES DE TÍTULOS

MÁSTER

Nº de alumnos de nuevo ingreso



Nº de Alumnos Matriculados



Notas medias de admisión

	2018-19	2019-20	2020-21	2021-22	2022-23	2023-24
IN04_ Núm. Alumnos de Nuevo Ingreso en la Titulación	22	20	18	22	18	27
IN09. Estudiantes matriculados en la titulación	29	26	24	33	27	32
IN10. Número medio de créditos matriculados por estudiante	43,76	44,54	46,13	43,73	44,11	50,53
Núm. Créditos Superados dividido por Núm. Alumnos	38,38	37,27	33,25	33,82	31,11	0,00
IN07. Nota media de admisión (ingreso)						
IN08. Nota de corte (min. nota admisión)						



PERFIL DE LOS ESTUDIANTES MATRICULADOS DE NUEVO INGRESO

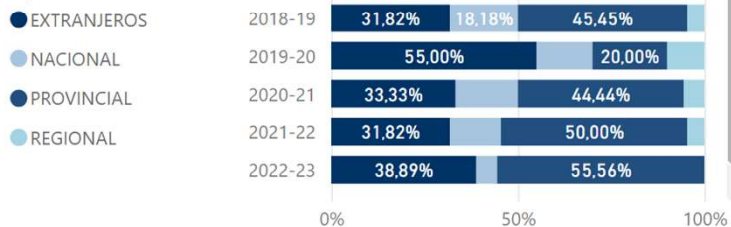
Máster Universitario en Derecho Penal y Política Criminal por la Universidad de Málaga



PERFIL ESTUDIANTES MATRICULADOS

Alumnos según residencia familiar

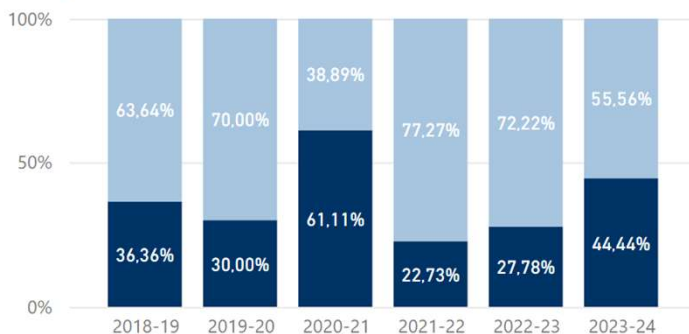
Tipo de Provincia de Res...



CURSO	EXTRANJEROS	NACIONAL	PROVINCIAL	REGIONAL	Total
2023-24	12	2	10	3	27
2022-23	7	1	10	0	18
2021-22	7	3	11	1	22
2020-21	6	3	8	1	18
2019-20	11	3	4	2	20
2018-19	7	4	10	1	22

Alumnos por curso y sexo

Sexo ● HOMBRE ● MUJER



Estudiantes de nuevo ingreso por vía de acceso

Vía Acceso	2020-21	2021-22	2022-23
NO CONSTA	3	1	1
MASTER	2	2	0
LICENCIATURA, INGENIERÍA O ARQUITECTURA	0	4	5
GRADO	7	8	5
ACREDITACION ACCESO SISTEMA EDUCATIVO NO EUROPEO	1	1	1
Total	13	16	12

Sexo	2018-19	2019-20	2020-21	2021-22	2022-23	2023-24
HOMBRE	8	6	11	5	5	12
MUJER	14	14	7	17	13	15
Total	22	20	18	22	18	27

CURSO	IN07. Nota media de admisión (ingreso)
2023-24	
2022-23	
2021-22	
2020-21	
2019-20	
2018-19	

País Nacionalidad de los estudiantes de nuevo ingreso último curso

País Nacionalidad ● ARGENTINA ● CHILE ● COLOMBIA ● CUBA ● ECUADOR ● IRAQ ● MARRUECOS



- INICIO
- OFERTA Y DEMANDA
- MATRÍCULA
- GRADUADOS
- RESULTADOS DE TÍTULOS
- RESULTADOS DE ASIGNATURAS
- PRÁCTICAS E INSERCIÓN LABORAL
- MOVILIDAD
- PROFESORADO
- SATISFACCIÓN
- INDICADORES DE TÍTULOS
- INFORMES DE TÍTULOS



PERFIL DE LOS ESTUDIANTES MATRICULADOS

Máster Universitario en Derecho Penal y Política Criminal por la Universidad de Málaga

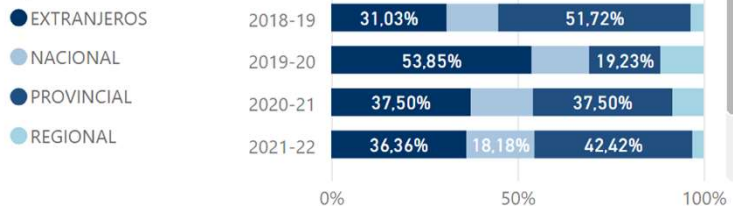


MÁSTER

- INICIO
- OFERTA Y DEMANDA
- MATRÍCULA
- GRADUADOS
- RESULTADOS DE TÍTULOS
- RESULTADOS DE ASIGNATURAS
- PRÁCTICAS E INSERCIÓN LABORAL
- MOVILIDAD
- PROFESORADO
- SATISFACCIÓN
- INDICADORES DE TÍTULOS
- INFORMES DE TÍTULOS

Alumnos según residencia familiar

Tipo de Provincia de Res...

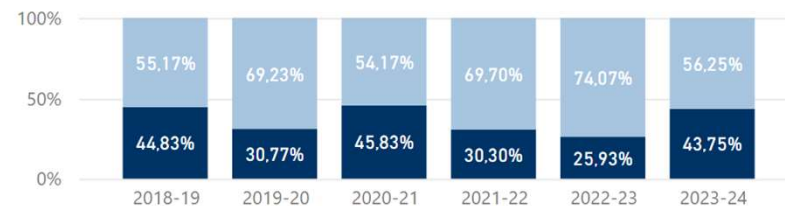


CURSO	EXTRANJEROS	NACIONAL	PROVINCIAL	REGIONAL	Total
2023-24	15	2	12	3	32
2022-23	12	3	12		27
2021-22	12	6	14	1	33
2020-21	9	4	9	2	24
2019-20	14	4	5	3	26
2018-19	9	4	15	1	29

Rango de edad del alumno según el INE	2018-19	2019-20	2020-21	2021-22	2022-23	2023-24
De 40 años y más	3	4	1		4	5
De 35 a 39 años	2	1	2			3
De 30 a 34 años	4	1	1	10	6	3
De 29 años	4	1	2	1		2
De 28 años	3	1	1	2	3	2
De 27 años	2		3	4	2	1
De 26 años		5	4	1	2	1
De 25 años	3	2	1	2	1	4
De 24 años		2	2	5	2	3
De 23 años	3	6	5	3	2	5
De 22 años	5	3	2	4	5	3
De 21 años				1		
Total	29	26	24	33	27	32

Alumnos por curso y sexo

Sexo ● HOMBRE ● MUJER



Sexo	2018-19	2019-20	2020-21	2021-22	2022-23	2023-24
HOMBRE	13	8	11	10	7	14
MUJER	16	18	13	23	20	18
Total	29	26	24	33	27	32



Máster Universitario en Derecho Penal y Política Criminal por la Universidad de Málaga

NOTA: Los datos del curso 2019-20 no incorporan las renunciaciones debido al COVID19

SELECCIONAR TÍTULO

DETALLE PAÍSES ORIGEN Y DESTINO

MÁSTER

OFERTA Y DEMANDA

MATRÍCULA

GRADUADOS

RESULTADOS DE TÍTULOS

RESULTADOS DE ASIGNATURAS

PRÁCTICAS E INSERCIÓN LABORAL

MOVILIDAD

PROFESORADO

SATISFACCIÓN

INDICADORES DE TÍTULOS

INFORMES DE TÍTULOS

	2017-18	2018-19	2019-20	2020-21	2021-22	2022-23
In09_Núm. Alumnos	8	29	26	24	33	27
IN36. Número de estudiantes que participan en movilidad saliente ERASMUS						
IN36. Número de estudiantes que participan en movilidad saliente (Resto de programas)						
Recuento de IN36. Número de estudiantes que participan en movilidad saliente dividido por Núm. Alumnos Graduados						
IN36. Número de estudiantes que participan en movilidad saliente para SICUE-SENECA						
IN36. Número de estudiantes que participan en programas de movilidad saliente (Erasmus+Resto)						
IN37. Nivel de satisfacción del estudiante que participa en programas de movilidad saliente			5,00			
IN38_Número de estudiantes que participan en programas de movilidad entrante						

PORTAL DE TRANSPARENCIA



Países diferentes de acogida

países diferentes de destino

CURSO

(En ...

(En b...

Movilidad entrante

País

Total

Movilidad saliente

País

Total

INICIO

OFERTA Y DEMANDA

MATRÍCULA

GRADUADOS

RESULTADOS DE TÍTULOS

RESULTADOS DE ASIGNATURAS

PRÁCTICAS E INSERCIÓN LABORAL

MOVILIDAD

PROFESORADO

SATISFACCIÓN

INDICADORES DE TÍTULOS

INFORMES DE TÍTULOS



- INICIO
- OFERTA Y DEMANDA
- MATRÍCULA
- GRADUADOS
- RESULTADOS DE TÍTULOS
- RESULTADOS DE ASIGNATURAS
- PRÁCTICAS E INSERCIÓN LABORAL
- MOVILIDAD
- PROFESORADO
- SATISFACCIÓN
- INDICADORES DE TÍTULOS
- INFORMES DE TÍTULOS

TIPO	2016-17	2017-18	2018-19	2019-20	2020-21	2021-22	2022-23
MÁSTER							
Total prácticas curriculares+extra	7	3	8	4	8	14	7
IN32. Prácticas curriculares matriculadas	7	5	8	5	9	15	10
Prácticas curriculares superadas	7	3	8	4	8	14	7
IN33. Nivel de satisfacción del estudiante con las prácticas externas curriculares						4,55	
Nivel satisfacción de las empresas curriculares						4,41	
Nivel satisfacción estudiante con la supervisión del tutor laboral prácticas curriculares						5,00	
Nivel de satisfacción con la disponibilidad del tutor académico prácticas curriculares						3,92	
Prácticas extracurriculares							
IN34. Nivel de satisfacción del estudiante con las prácticas externas extracurriculares							
Nivel satisfacción estudiante con la supervisión del tutor laboral prácticas extracurriculares							
Nivel de satisfacción con la disponibilidad del tutor académico prácticas extracurriculares							
IN35. Nivel de satisfacción del empresario con las prácticas externas extracurriculares							
IN49. Nivel de satisfacción del empresario con las prácticas externas curriculares						4,41	

PRÁCTICAS E INSERCIÓN LABORAL (Estudio Junta de Andalucía)

Máster Universitario en Derecho Penal y Política Criminal por la Universidad de Málaga  Definición de Indicadores

ORIENTACIÓN ACADÉMICA/LABORAL

PRÁCTICAS EXTERNAS

ESTUDIO JUNTA DE
ANDALUCÍA

 Metodología del estudio

ESTUDIO MEC

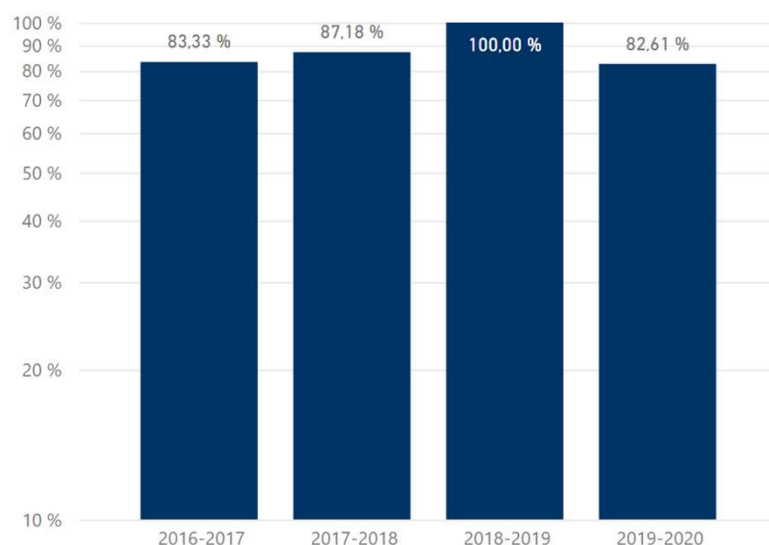
 Metodología del estudio

Análisis de la inserción laboral de los egresados del curso 2015-16 al cuarto año de egresar. Están referenciados al campo de conocimiento. Puede seleccionar primero el tipo de estudio y luego un título y le aparecerán los datos del campo donde se incluye el título.

Análisis específico de la Universidad de Málaga

Utilizando los datos de este estudio, se han diseñado una serie de informes específicos por cada tipo de estudio, donde se ha calculado un nuevo indicador denominado **Tasa de Empleo** calculado como la relación entre los egresados que están trabajando en el tercer trimestre del cuarto año del egreso, entre la suma de estos egresados trabajando más todos los egresados que están demandando empleo. De este nuevo cálculo se han excluido aquellos egresados en los que se desconoce su situación (pueden estar trabajando en el extranjero) y aquellos que siguen estudiando.

Tasa de afiliación y Porcentaje de autónomos



Combinada1	Campo conocimiento	Nombre de la titulación (RUCT)
042101Máster	DERECHO	Máster Universitario en Asesoría Jurídica de Empresas por la Universidad de Málaga
042101Máster	DERECHO	Máster Universitario en Derecho de la Ordenación del Territorio, el Urbanismo y el Medio Ambiente por la Universidad de Málaga
042101Máster	DERECHO	Máster Universitario en Derecho Penal y Política Criminal por la Universidad de Málaga
042101Máster	DERECHO	Máster Universitario en Mediación por la Universidad de Málaga

CURSO	Egresados	Trabajando	Parados	Inscritos y trabajando	Sigue estudiando	Otras situaciones	Promedio de Tasa de empleo
2016-2017	44	20	4	24	3	17	83,33 %
2017-2018	57	34	5	39	3	15	87,18 %
2018-2019	14	8		8	1	5	100,00 %
2019-2020	31	19	4	23		8	82,61 %
Total	146	81	13	94	7	45	88,28 %

SELECCIONAR TÍTULO

OFERTA Y DEMANDA

MATRÍCULA

GRADUADOS

RESULTADOS DE TÍTULOS

RESULTADOS DE ASIGNATURAS

PRÁCTICAS E INSERCIÓN LABORAL

MOVILIDAD

PROFESORADO

SATISFACCIÓN

INDICADORES DE TÍTULOS

INFORMES DE TÍTULOS

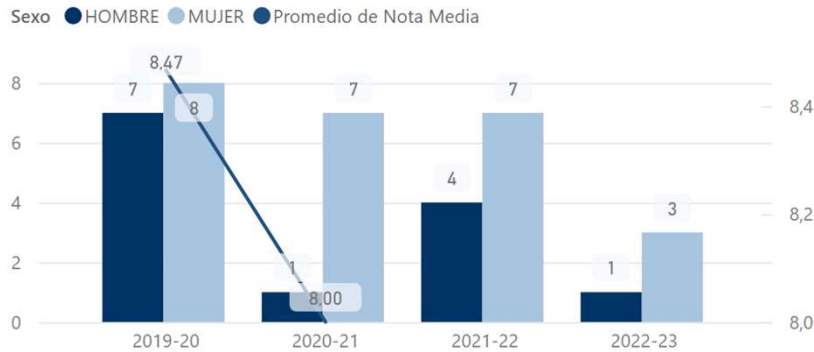
PORTAL DE TRANSPARENCIA



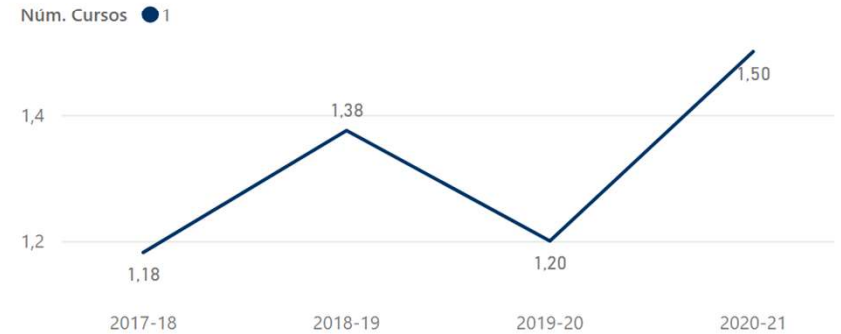
Máster Universitario en Derecho Penal y Política Criminal por la Universidad de Málaga

MÁSTER

Graduados y nota media expediente



IN19. Duración media de los estudios



El dato que aparece de la tasa de graduación se corresponde con el análisis de la cohorte de ingreso años de duración de la titulación y/o un curso más. Ejemplo: La tasa de graduación de un grado de cuatro años que aparece en la columna del curso 2020-21, es el análisis de los estudiantes de nuevo ingreso del curso 2016-17 (n+1) que se gradúan en cuatros años o en uno más (no se tienen en cuenta a los estudiantes adaptados)

CURSO

SELECCIONAR TÍTULO

OFERTA Y DEMANDA

MATRÍCULA

GRADUADOS

RESULTADOS DE TÍTULOS

RESULTADOS DE ASIGNATURAS

PRÁCTICAS E INSERCIÓN LABORAL

MOVILIDAD

PROFESORADO

SATISFACCIÓN

INDICADORES DE TÍTULOS

INFORMES DE TÍTULOS



POR ASIGNATURAS EVALUACIÓN DOCENTE PERFIL DE TUTORES TF Y PRÁCTICAS MOVILIDAD INVESTIGACIÓN FORMACIÓN PIES SATISFACCIÓN

SELECCIONAR TÍTULO

OFERTA Y DEMANDA

MATRÍCULA

GRADUADOS

RESULTADOS DE TÍTULOS

RESULTADOS DE ASIGNATURAS

PRÁCTICAS E INSERCIÓN LABORAL

MOVILIDAD

PROFESORADO

SATISFACCIÓN

INDICADORES DE TÍTULOS

INFORMES DE TÍTULOS

HOMBRE

MUJER

Profesorado estructural

Categoría	2016-17	2017-18	2018-19	2019-20	2020-21
CATEDRÁTICO DE UNIVERSIDAD	5	6	6	5	
PROFESOR ASOCIADO					
PROFESOR AYUDANTE DOCTOR	3	2	2	1	
PROFESOR COLABORADOR	1	1	1	1	
PROFESOR CONTRATADO DOCTOR	2	2	1	1	
PROFESOR CONTRATADO DOCTOR TEMPORAL		1	1	2	
PROFESOR EMERITO					
PROFESOR SUSTITUTO INTERINO	2	4	3	4	
PROFESOR TITULAR DE UNIVERSIDAD	6	5	7	6	
Total	19	21	21	20	

Relación de profesores doctores promedio cu...



Sexenios Reconocidos

Núm. Sexenios Reconocidos	2020-21	2021-22	2022-23
1	1	1	1
2	2	1	2
3	1	1	1
4	5	5	4
5	3	2	3
6		1	1
7	1	1	1
Total	13	12	13

Profesores Evaluados (Docencia)



Quinquenios

Núm. Quinquenios	2020-21	2021-22	2022-23
10	1	1	1
11	2	2	2
3	1	1	1
4	2	1	
5	1	1	2
6	2	2	1
8	1		
9	1	2	3

Sexenios activos sobre el total de los reconocidos

	2020-21	2021-22	2022-23
Sexenios vivos	12	11	11
Profesores que puede pedir sexenios	15	14	16
Sexenios vivos dividido por Profesores que puede pedir sexenios	80,00 %	78,57 %	68,75 %
Núm. Sexenios Reconocidos	50	49	52

SELECCIONAR TÍTULO

OFERTA Y DEMANDA

MATRÍCULA

GRADUADOS

RESULTADOS DE TÍTULOS

RESULTADOS DE ASIGNATURAS

PRÁCTICAS E INSERCIÓN LABORAL

MOVILIDAD

PROFESORADO

SATISFACCIÓN

INDICADORES DE TÍTULOS

INFORMES DE TÍTULOS

FACULTAD DE DERECHO

Primera fecha: DES_CENTRO_DESTINO_PLAZA

DES_C_C_E	2017	2018	2019	2020	2021	2022
TIT. SUP. PREDOCTORAL UMA				2	3	
Técnico Especialista de Conserjería					1	1
Técnico Especialista	1	1	1	1		
Técnico Esp. Biblioteca, Archivo y Museo	3	3	3	3	1	
Técnico de Gestión UMA	1	1	1	1	1	1
Técnico Auxiliar de Bibliotecas UMA	7	7	7	8	7	8
Técnico Aux. de Servicios de Conserjería	6	7	8	8	8	6
Facultativos Archivos, Bib. y Museos UMA	1	1	1	1	1	1
Esc. Administrativa Univ. Málaga	15	16	14	14	15	16
Encargado de Equipo de Conserjería	1	1	1	1	1	1
Ayte. Archivos, Bibliot. y Museos UMA	2	2	2	2	2	2
Total	37	39	38	41	40	36



SELECCIONAR TÍTULO

OFERTA Y DEMANDA

MATRÍCULA

GRADUADOS

RESULTADOS DE TÍTULOS

RESULTADOS DE ASIGNATURAS

PRÁCTICAS E INSERCIÓN LABORAL

MOVILIDAD

PROFESORADO

SATISFACCIÓN

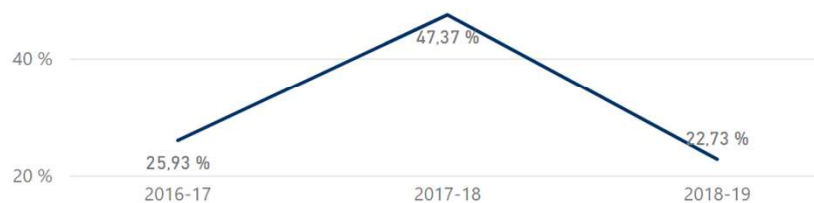
INDICADORES DE TÍTULOS

INFORMES DE TÍTULOS

MÁSTER

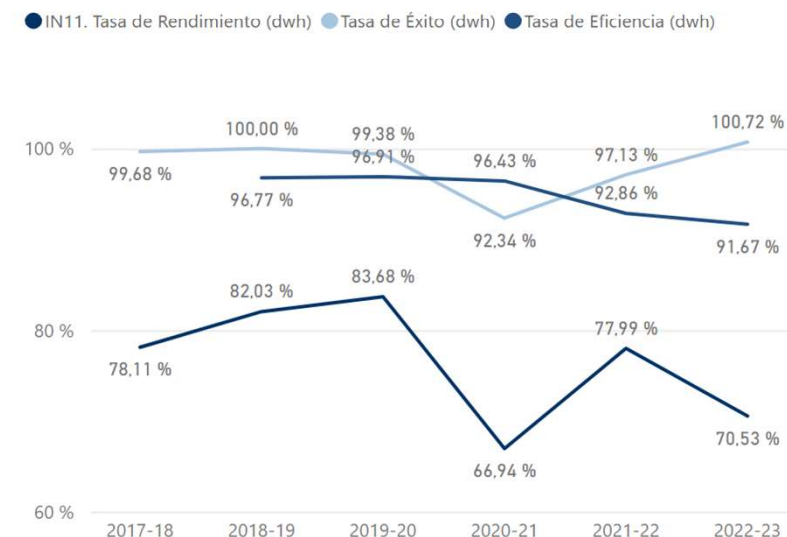
ANÁLISIS COMPARATIVO ÁMBITO Y TITULACIONES

Tasas de abandono y cambio del estudio



Tasa de graduación

Tasas de rendimiento, éxito y evaluación



	2017-18	2018-19	2019-20	2020-21	2021-22	2022-23
IN11. Tasa de Rendimiento (dwh)	78,11 %	82,03 %	83,68 %	66,94 %	77,99 %	70,53 %
IN12. Tasa de Éxito (dwh)	99,68 %	100,00 %	99,38 %	92,34 %	97,13 %	100,72 %
IN13. Tasa de Eficiencia (créditos necesarios/créditos matricula...)		96,77 %	96,91 %	96,43 %	92,86 %	91,67 %
IN13. Tasa de Eficiencia SIU (Rendimiento de los graduados)		96,49	95,62	95,24		
IN16. Tasa de abandono 1er año s/ R.D. (cohorte de nuevo ingr...)	47,37 %	22,73 %	15,00 %	27,78 %		
IN17. Tasa de cambio del estudio en 1er año(cohorte de nuevo...)	21,05	8,70				
IN18. Tasa de graduación RD 1393 Grados DWH UMA						
IN18. Tasa de graduación RD 1393 Máster						



ANÁLISIS CONJUNTO DE LAS ASIGNATURAS

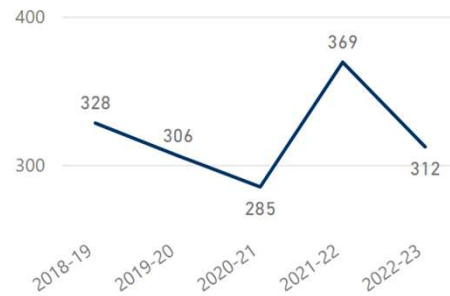
Asignatura

Todas

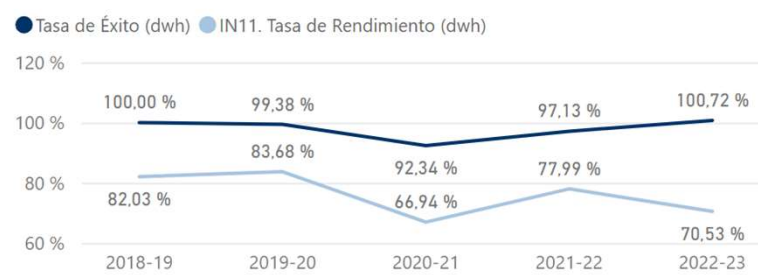
MÁSTER

NOTA: En este análisis no se incluyen las asignaturas superadas por convalidación y/o reconocimiento.

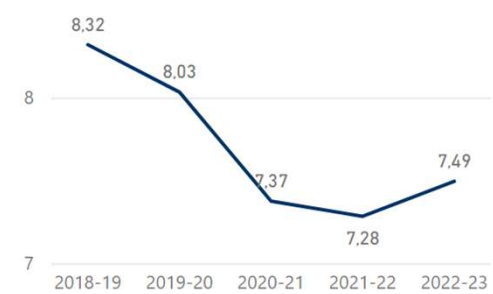
Alumnos matriculados



Alumnos matriculados



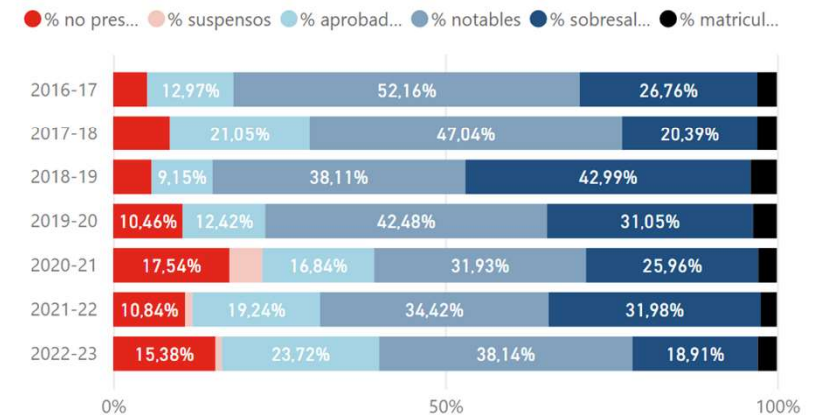
Nota media



Número de alumnos según nota

	2018-19	2019-20	2020-21	2021-22	2022-23
Num. No Presentado	19	32	50	40	48
Num. Suspensos	0	0	14	4	3
Num. de Aprobados	30	38	48	71	74
Num. Notables	125	130	91	127	119
Num. Sobresalientes	141	95	74	118	59
Num. Matrículas de Honor	13	11	8	9	9
Núm. Créditos Superados	1.041,00	969,00	723,00	1.116,00	840,00
Tasa de Rendimiento (dwh)	82,03 %	83,68 %	66,94 %	77,99 %	70,53 %
Núm. Créditos Matriculados	1.269,00	1.158,00	1.080,00	1.431,00	1.191,00
Tasa de Éxito (dwh)	100,00 %	99,38 %	92,34 %	97,13 %	100,72 %
Núm. Créditos Presentados	1.041,00	975,00	783,00	1.149,00	834,00
Tasa					

Resultados asignaturas



SELECCIONAR TÍTULO

OFERTA Y DEMANDA

MATRÍCULA

GRADUADOS

RESULTADOS DE TÍTULOS

RESULTADOS DE ASIGNATURAS

PRÁCTICAS E INSERCIÓN LABORAL

MOVILIDAD

PROFESORADO

SATISFACCIÓN

INDICADORES DE TÍTULOS

INFORMES DE TÍTULOS



RELACIÓN DE INDICADORES DEL IN01 AL IN15

Indicadores de rendimiento 01_15

SELECCIONAR TÍTULO

OFERTA Y DEMANDA

MATRÍCULA

GRADUADOS

RESULTADOS DE TÍTULOS

RESULTADOS DE ASIGNATURAS

PRÁCTICAS E INSERCIÓN LABORAL

MOVILIDAD

PROFESORADO

SATISFACCIÓN

INDICADORES DE TÍTULOS

INFORMES DE TÍTULOS

	2018-19	2019-20	2020-21	2021-22	2022-23	2023-24
IN01. Número de plazas ofertadas Grados						
IN01. Número de plazas ofertadas Máster para 1	25	25	25	25	25	
IN02. Matrícula fase final Grados						
IN02. Matrícula fase final Máster	21	22	20	27	22	
IN03. Matrícula estudiantes en primera opción Grados						
IN03. Solicitudes 1ª opción Máster DUA	39	27	39	42	36	
IN04. Estudiantes de nuevo ingreso	22	20	18	22	18	27
IN05. Tasa de ocupación Grados (IN02/IN01)						
IN05. Tasa de ocupación Máster (IN02/IN01)	84,00 %	88,00 %	80,00 %	108,00 %	88,00 %	
IN06. Tasa de preferencia Grados						
IN06. Tasa de demanda Máster (Demanda/oferta)	156,00 %	108,00 %	156,00 %	168,00 %	144,00 %	
IN07. Nota media de admisión (ingreso)						
IN08. Nota de corte (min. nota admisión)						
IN09. Estudiantes matriculados en la titulación	29	26	24	33	27	32
IN10. Número medio de créditos matriculados por estudiante	43,76	44,54	46,13	43,73	44,11	50,53
IN11. Tasa de Rendimiento (dwh)	82,03 %	83,68 %	66,94 %	77,99 %	70,53 %	
IN12. Tasa de Éxito (dwh)	100,00 %	99,38 %	92,34 %	97,13 %	100,72 %	
IN13. Tasa de Eficiencia RD 1393 (Créditos necesarios/matriculados)	96,77 %	96,91 %	96,43 %	92,86 %	91,67 %	
IN14. Tasa de Evaluación (dwh)	82,03 %	84,20 %	72,50 %	80,29 %	70,03 %	
IN15. Estudiantes egresados	16	15	8	11	4	

MÁSTER





RELACIÓN DE INDICADORES DEL IN16 AL IN20

Indicadores de rendimiento 16-20

	2016-17	2017-18	2018-19	2019-20	2020-21
IN16. Tasa de abandono 1er año R.D. (cohorte de nuevo ingreso) DWH-UMA	25,93 %	47,37 %	22,73 %	15,00 %	27,78 %
IN17_Tasa global de cambio del estudio(cohorte de nuevo ingreso) SIIU	3,70				
IN17. Tasa de cambio del estudio en 1er año (cohorte de nuevo ingreso) SIIU	0,00	21,05	8,70		
IN17. Tasa de cambio del estudio en 2º año (cohorte de nuevo ingreso) SIIU	3,70	0,00			
IN17. Tasa de cambio del estudio en 3er año (cohorte de nuevo ingreso) SIIU					
IN18. Tasa de graduación RD Grados DWH					
IN18. Tasa de graduación RD Máster DWH					
IN19. Duración media. Grados de 4 años					
IN19. Duración media. Grados de 5 años					
IN19. Duración media. Grados de 6 años					
IN19. Duración media. Másteres de 1 año	1,00	1,18	1,38	1,20	1,50
IN19. Duración media. Másteres de 2 año					
IN20. Tasa de renovación de la titulación SIIU %	100,00	61,29	79,31	38,46	80,77

INICIO

OFERTA Y DEMANDA

MATRÍCULA

GRADUADOS

RESULTADOS DE TÍTULOS

RESULTADOS DE ASIGNATURAS

PRÁCTICAS E INSERCIÓN LABORAL

MOVILIDAD

PROFESORADO

SATISFACCIÓN

INDICADORES DE TÍTULOS

INFORMES DE TÍTULOS

MÁSTER





Indicadores de rendimiento 21_31

INICIO
OFERTA Y DEMANDA
MATRÍCULA
GRADUADOS
RESULTADOS DE TÍTULOS
RESULTADOS DE ASIGNATURAS
PRÁCTICAS E INSERCIÓN LABORAL
MOVILIDAD
PROFESORADO
SATISFACCIÓN
INDICADORES DE TÍTULOS
INFORMES DE TÍTULOS

	2017-18	2018-19	2019-20	2020-21	2021-22	2022-23
IN21_Tasa de afiliación a la S.S. a los cuatro años de terminar (Estudio Junta de Andalucía)	87,18 %	100,00 %	82,61 %			
Egresados	57	14	31			
Inscritos y trabajando	39	8	23			
Trabajando	34	8	19			
Parados	5		4			
Sigue estudiando	3	1				
Otras situaciones	15	5	8			
Promedio de Afiliados dividido por Egresados	0,60	0,57	0,61			
IN21_Tasa de afiliación a la S.S. a los cuatro años de terminar (Inserción del Ministerio)						
Nº profesores que imparten docencia en cada titulación	26	23	24	23	22	24
Nº profesores doctores	23	20	21	23	22	24
IN22_Profesorado Universidad de Málaga	26	23	24	23	21	24
IN22_Profesorado Funcionario	13	13	13	12	11	12
IN22_% de Profesorado Funcionario	50,00 %	56,52 %	54,17 %	52,17 %	52,38 %	50,00 %
IN23_Número de profesores evaluados positivamente con DOCENTIA o similar	2	2	2	4	1	1
IN23_% de profesores con evaluación docente	0,08	0,09	0,08	0,17	0,05	0,04
IN24_Profesores que han realizado cursos de formación	8	9	4	4	12	
IN24_% Profesores que han realizado cursos de formación	30,77 %	39,13 %	16,67 %	17,39 %	57,14 %	
IN25_Profesores que participan en Proyectos de Innovación Educativa *	13		18			14
IN25_% Profesores que participan en Proyectos de Innovación Educativa *	50,00 %		75,00 %			58,33 %
IN26 Profesores doctores	18	19	20	21	20	21
IN26_% Profesores doctores	85,71 %	90,48 %	100,00 %	100,00 %	100,00 %	100,00 %
Nº PDI que pueden pedir sexenio	22	19	19	21	20	23
Nº PDI con sexenio vivo	11	10	10	12	12	14
% de profesores de la titulación que tienen un sexenio vivo	50 %	53 %	53 %	57 %	60 %	61 %
Nivel de satisfacción del estudiante con la coordinación del profesorado	3,16	3,73		4,75		4,17
IN28 IPD estudiantes	3,88	4,00		3,63		4,13
IN29. Nivel de satisfacción del estudiante con las actividades de apoyo a la formación (1-5)	4,00	4,00		2,67		4,50
IN30_Satisfacción del estudiante con el cumplimiento de la planificación (P2 y 1 CANP)	3,96	4,54	4,65	4,47	4,51	
IN31_Satisfacción del estudiante con los sistemas de evaluación (P11 y 12 CANP)	3,84	4,32	4,60	3,91	4,34	
IN32_Prácticas externas curriculares matriculadas	5	8	5	9	15	10
Prácticas extracurriculares						

MÁSTER





RELACIÓN DE INDICADORES DEL IN33 AL IN51

Máster Universitario en Derecho Penal y Política Criminal por la Universidad de Málaga



Indicadores de rendimiento 32_52

	2019-20	2020-21	2021-22	2022-23
IN33. Nivel de satisfacción del estudiante con las prácticas externas curriculares			4,55	
IN34. Nivel de satisfacción del estudiante con las prácticas externas extracurriculares				
IN35. Nivel de satisfacción del empresario con las prácticas externas extracurriculares				
IN36_Nº de estudiantes en movilidad internacional				
IN36. Número de estudiantes que participan en movilidad saliente				
IN37. Nivel de satisfacción del estudiantes que participa en programas de movilidad saliente	5,00			
IN38_Número de estudiantes que participan en programas de movilidad entrante				
IN39_Nivel de satisfacción del estudiante con respecto a la actividad docente Título CANP(1-5)	4,54	4,29	4,49	
IN40. Nivel de satisfacción del estudiante con los servicios del Centro (1-5)		4,11		4,67
IN40_Satisfacción con el Servicio de Biblioteca		3,33		4,73
IN40_Satisfacción con el Servicio de cafetería (si existe en tu Centro)io de MEDIA ENCUESTA para Criterio 5:Servic...		3,75		4,58
IN40_Satisfacción con Servicio de Conserjería		4,25		4,80
IN40_Satisfacción con Servicio de limpieza		4,50		4,92
IN40_Satisfacción con Servicio de reprografía (si existe en tu Centro)				4,33
IN40_Satisfacción con Servicio de Secretaría		4,50		4,50
IN41_Nivel de Satisfacción con las Aulas, talleres, laboratorios y otros espacios de docencia		2,50		4,58
IN42. Nivel de satisfacción del estudiante con los estudios (1-5)		3,50		4,18
IN43_Nivel de Satisfacción del Egresado con los estudios cursados	4,00		4,00	3,57
IN43_Valoracion media de la satisfacción de los egresados (media todas las prenguntas)	4,13		4,04	3,09
IN44_Nota media TFG-M	8,44	7,50	8,48	9,25
Respuestas encuesta estudiantes más Respuestas		4		12
IN45_Tasa de respuesta del cuestionario de estudiantes del SGC		16,67 %		44,44 %
Nº respuestas	2		8	
IN46_Tasa de respuesta del cuestionario de egresados del SGC	13,33 %		72,73 %	
IN47_Tasa de idoneidad (cohorte nuevo ingreso)	57,14	43,75		
IN48. Nivel de satisfacción general del profesorado con el título (1-5)	4,60	4,29	4,43	4,18
IN49. Nivel de satisfacción del empresario con las prácticas externas curriculares			4,41	
IN50_Nivel de Satisfacción del Estudiante con la orientación profesional				
IN51_Nº respuestas del cuestionario de profesores del SGC	5	3	14	20
IN51_Tasa de respuesta del cuestionario de profesores del SGC	25,00 %	14,29 %	70,00 %	95,24 %



Indicadores de rendimiento 52 al 54

	2018-19	2019-20	2020-21	2021-22	2022-23
IN52. Satisfacción del profesor con la información pública del título en la web			4,67	4,70	4,41
IN53. Satisfacción del egresado con el trabajo fin de estudios		4,50		4,22	3,00
IN54. Tasa de adecuación de la titulación					
IN55. Satisfacción del PAS adscrito al Centro	3,89	4,06	3,88	3,93	
IN55. % Participación encuesta clima laboral	46 %	74 %	78 %	88 %	

INICIO

OFERTA Y DEMANDA

MATRÍCULA

GRADUADOS

RESULTADOS DE TÍTULOS

RESULTADOS DE ASIGNATURAS

PRÁCTICAS E INSERCIÓN LABORAL

MOVILIDAD

PROFESORADO

SATISFACCIÓN

INDICADORES DE TÍTULOS

INFORMES DE TÍTULOS

MÁSTER



SATISFACCIÓN DE LOS GRUPOS DE INTERÉS DE LOS TÍTULOS

Máster Universitario en Derecho Penal y Política Criminal por la Universidad de Málaga

ENCUESTAS REALIZADAS POR LOS ALUMNOS



ENCUESTAS REALIZADAS POR EL PERSONAL



Indicadores de rendimiento

	2017-18	2018-19	2019-20	2020-21	2021-22	2022-23
Nivel de satisfacción del estudiante con la coordinación del profesorado	3,16	3,73		4,75		4,17
IN31_Satisfacción del estudiante con los sistemas de evaluación (P11 CANP)	3,84	4,39	4,65	3,97	4,39	
IN28. Nivel de satisfacción del estudiante con la información pública del título en la web (1-5)	3,88	4,00		3,63		4,13
IN29. Nivel de satisfacción del estudiante con las actividades de apoyo a la formación (1-5)	4,00	4,00		2,67		4,50
IN48. Nivel de satisfacción general del profesorado con el título (1-5)		4,17	4,60	4,29	4,43	4,18
IN33. Nivel de satisfacción del estudiante con las prácticas externas curriculares (1-10)						
Se han coordinado las actividades teóricas y prácticas previstas	3,85	4,39	4,59	4,44	4,59	
Las actividades desarrolladas (teóricas, prácticas, etc.) están contribuyendo	3,80	4,31	4,49	4,06	4,38	
El profesor cumple con la planificación establecida en la guía docente	3,94	4,52	4,69	4,53	4,53	
El profesor informa sobre los distintos aspectos de la guía docente o programa de la asignatura	3,98	4,55	4,60	4,41	4,49	
El profesor organiza bien las actividades que se realizan en clase	3,85	4,38	4,52	4,23	4,52	
Explica con claridad, seguridad y resalta los contenidos importantes" de la encuesta de opinión del	3,88	4,41	4,41	4,10	4,46	
IN49. Nivel de satisfacción del empresario con las prácticas externas curriculares (1-10)						
IN34. Nivel de satisfacción del estudiante con las prácticas extracurriculares (1-10)						
IN35. Nivel de satisfacción del empresario con las prácticas extracurriculares (1-10)						
IN37. Nivel de satisfacción movilidad saliente			5,00			
IN39_Nivel de satisfacción del estudiante con respecto a la actividad docente Título CANP(1-5)	3,88	4,42	4,54	4,29	4,49	
IN50. Nivel de satisfacción del estudiante con las actividades de orientación profesional (1-5)						
IN40. Nivel de satisfacción del estudiante con los servicios del Centro (1-5)	4,18	4,57		4,11		4,67
IN41. Nivel de satisfacción del estudiante con las instalaciones (1-5)						
IN42. Nivel de satisfacción del estudiante con los estudios (1-5)		3,82		3,50		4,18
IN43. Nivel de satisfacción general del egresado con el título (1-5)	3,74		3,13			
IN55. Satisfacción del PAS adscrito al Centro		3,89	4,06	3,88	3,93	

SELECCIONAR TÍTULO

OFERTA Y DEMANDA

MATRÍCULA

GRADUADOS

RESULTADOS DE TÍTULOS

RESULTADOS DE ASIGNATURAS

PRÁCTICAS E INSERCIÓN LABORAL

MOVILIDAD

PROFESORADO

SATISFACCIÓN

INDICADORES DE TÍTULOS

INFORMES DE TÍTULOS

PORTAL DE TRANSPARENCIA

SATISFACCIÓN DE ALUMNOS. ENCUESTA DE OPINIÓN DEL ALUMNADO SOBRE LA ACTUACIÓN DOCENTE

Máster Universitario en Derecho Penal y Política Criminal por la Universidad de Málaga

- INICIO
- OFERTA Y DEMANDA
- MATRÍCULA
- GRADUADOS
- RESULTADOS DE TÍTULOS
- RESULTADOS DE ASIGNATURAS
- PRÁCTICAS E INSERCIÓN LABORAL
- MOVILIDAD
- PROFESORADO
- SATISFACCIÓN
- INDICADORES DE TÍTULOS
- INFORMES DE TÍTULOS

Nº	Aspectos a valorar	2018-19	2019-20	2020-21	2021-22
1	El/la profesor/a informa sobre los distintos aspectos de la guía docente o programa de la asignatura (objetivos, actividades, contenidos del temario, metodología, bibliografía, procedimiento de evaluación,...)	4,55	4,60	4,41	4,49
2	El profesor cumple con la planificación establecida en la guía docente/programa de la asignatura (objetivos, sistemas de evaluación, biografía y otras fuentes de información recomendadas)	4,52	4,69	4,53	4,53
3	Se han coordinado las actividades teóricas y prácticas previstas	4,39	4,59	4,44	4,59
4	El/la profesor/a organiza bien las actividades que se realizan en clase	4,38	4,52	4,23	4,52
5	Utiliza recursos didácticos (pizarra, transparencias, medios audiovisuales, material de apoyo en red virtual...) que facilitan el aprendizaje	4,57	4,39	4,06	4,68
6	Explica con claridad, seguridad y resalta los contenidos importantes	4,41	4,41	4,10	4,46
7	Se interesa por el grado de comprensión de sus explicaciones	4,45	4,42	4,43	4,48
8	Resuelve las dudas que se le plantean	4,56	4,68	4,73	4,48
9	Motiva a los/as estudiantes para que se interesen por la asignatura (comunicación fluida y espontánea)	4,28	4,39	4,10	4,32
10	Es respetuoso/a en el trato con los/as estudiantes	4,65	4,76	4,78	4,60
11	Tengo claro lo que debo aprender para superar esta asignatura	4,26	4,55	4,09	4,41
12	Los criterios y sistemas de evaluación establecidos los considero adecuados para valorar mi aprendizaje	4,24	4,55	3,84	4,30
13	Las actividades desarrolladas (teóricas, prácticas, de trabajo individual, en grupo,...) están contribuyendo a alcanzar los objetivos de la asignatura	4,31	4,49	4,06	4,38
14	Estoy satisfecho/a con la labor docente de este/a profesor/a	4,36	4,57	4,23	4,58

Respuestas recibidas

2019-20

74,00

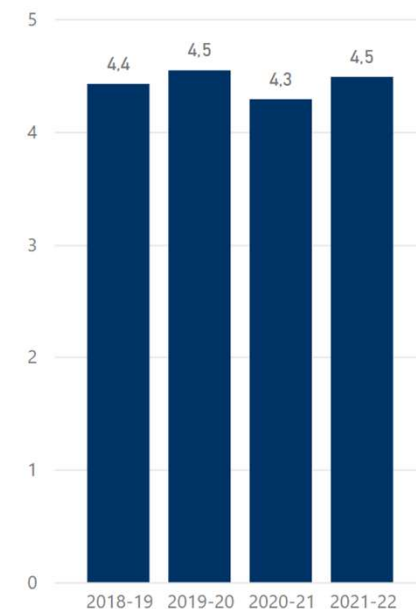
2020-21

64,00

2021-22

61,00

IN39. Nivel de satisfacción del estudiante ...





VER INFORME DETALLADO

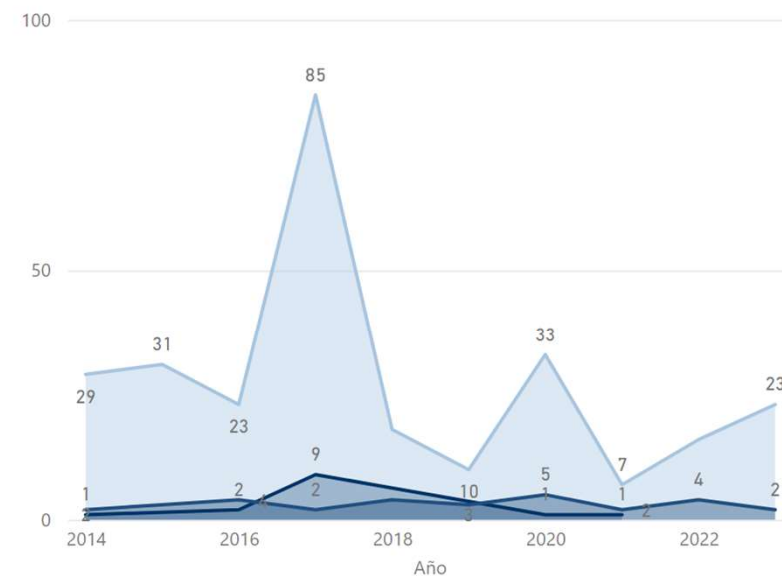
Tipo (completo).1	2014	2015	2016	2017	2018	2019	2020	2021	2022	2023
Felicitación	1		2	9			1	1		
Queja	29	31	23	85	18	10	33	7	16	23
Sugerencia	2	3	4	2	4	3	5	2	4	2
Total	32	34	29	96	22	13	39	10	20	25

Tipo	2014	2015	2016	2017	2018	2019	2020	2021	2022	2023
Becas y Ayudas	3		1	1		2	2	1	2	
Biblioteca		1		2			1		1	1
Cafeterías y Comedores		1								
Campus Virtual	2		1	1	1		2	1	1	
Conserjería	1		3	6	1		1			
Formación			1	1	2	1	1			
Formación del PAS y PDI		7	1	10		1	2			
Incidencias Docentes	1	6	6	6	2	2	7	1	3	
Infraestructura										3
Infraestructuras y movilidad campus									1	
Mejora procedimientos administrativos	6	3	1	13	2	1	3		1	3
Otros	8	7	8	22	7	6	13	5	6	11
Secretaría de Centros								2	1	1
Secretarías Académicas	11	9	7	34	7		6		1	1
Servicios administrativos y/o técnicos							1		3	5
Total	32	34	29	96	22	13	39	10	20	25

Estado	2014	2015	2016	2017	2018	2019	2020	2021	2022	2023
Denegada			1	6	1	1	4	1	1	1
En curso								1		
No corresponde		9		5	1	1	1	1	1	
No resuelta	5									
Propuesta	7	3	7	19	9	2	16	2		
Sin asignar	3	16	10							
Solucionada	15	3	8	53	10	6	14	4	14	19
Valorada	2	3	3	13	1	3	4	1	4	5
Total	32	34	29	96	22	13	39	10	20	25

Nº de registros por Año y Tipo (completo).1

Tipo (completo).1 ● Felicitación ● Queja ● Sugerencia



SELECCIONAR TÍTULO

OFERTA Y DEMANDA

MATRÍCULA

GRADUADOS

RESULTADOS DE TÍTULOS

RESULTADOS DE ASIGNATURAS

PRÁCTICAS E INSERCIÓN LABORAL

MOVILIDAD

PROFESORADO

SATISFACCIÓN

INDICADORES DE TÍTULOS

INFORMES DE TÍTULOS

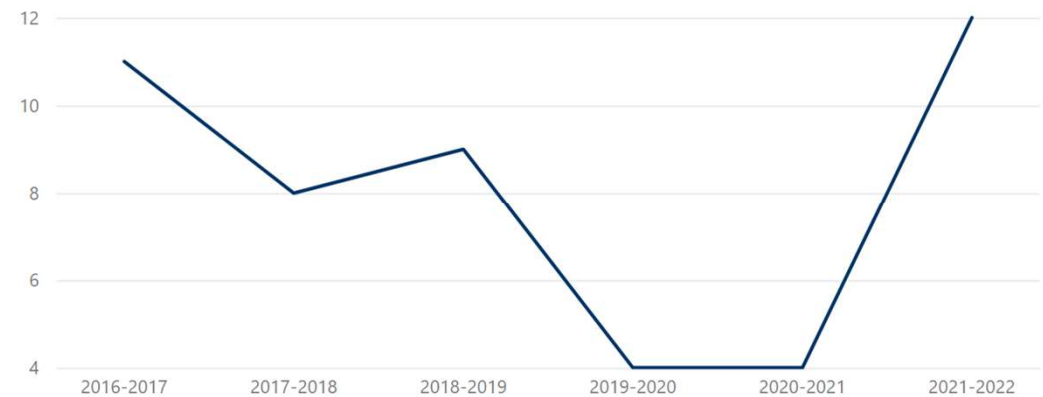


Análisis de la formación recibida por los profesores que imparten docencia en la titulación

A_ACADEMICO	RECOPIACIÓN INFORMACIÓN TÍTULOS grado y máster.DENOMINACIÓN DEL_x00	CURSO	N_HORAS	Profesores distintos que han recibido curso
2021-2022	Máster Universitario en Derecho Penal y Política Criminal	(053/22) PRÁCTICAS MEDITATIVAS: UN CAMINO PARA EL DESCANSO INTERIOR	4	1
2021-2022	Máster Universitario en Derecho Penal y Política Criminal	(D002.22) GESTIÓN DE REUNIONES Y EVENTOS CON MICROSOFT TEAMS	3	1
2017-2018	Máster Universitario en Derecho Penal y Política Criminal	(D002/17) INGLÉS ACADÉMICO	100	1
2018-2019	Máster Universitario en Derecho Penal y Política Criminal	(D007/19) INICIACIÓN A LA INNOVACIÓN EDUCATIVA DEL PROFESORADO UNIVERSITARIO NOVEL (3ª FASE)	100	1
2017-2018	Máster Universitario en Derecho Penal y Política Criminal	(D009/17) SEMINARIO DE FORMACIÓN DOCENTE PARA EL PROFESORADO UNIVERSITARIO NOVEL (2ª FASE)	100	1
2019-2020	Máster Universitario en Derecho Penal y Política Criminal	(D009/19) EL DEBATE. UNA METODOLOGÍA DE FUTURO	20	1
2018-2019	Máster Universitario en Derecho Penal y Política Criminal	(D010/18) INICIACIÓN A LA INNOVACIÓN EDUCATIVA DEL PROFESORADO UNIVERSITARIO NOVEL (3ª FASE)	100	1
2019-2020	Máster Universitario en Derecho Penal y Política Criminal	(D014/19) CURSO DE COACHING EDUCATIVO	30	1
2021-2022	Máster Universitario en Derecho Penal y Política Criminal	(D015.22) EVALUACIÓN DE LA PUBLICACIÓN CIENTÍFICA: INDICIOS DE CALIDAD Y FACTOR DE IMPACTO	25	1
2017-2018	Máster Universitario en Derecho Penal y Política Criminal	(D015/17) ESCRITURA DE CASOS PRÁCTICOS.	30	1
2021-2022	Máster Universitario en Derecho Penal	(D016.22) COORDINACIÓN DE	3	1
Total				21

CURSO	Profesores distintos que han recibido curso
2016-17	11
2017-18	8
2018-19	9
2019-20	4
2020-21	4
2021-22	12
Total	21

Profesores distintos que han recibido curso por A_ACADEMICO



PERFIL DE LOS ESTUDIANTES MATRICULADOS DE NUEVO INGRESO

Máster Universitario en Derecho Penal y Política Criminal por la Universidad de Málaga



PERFIL ESTUDIANTES MATRICULADOS

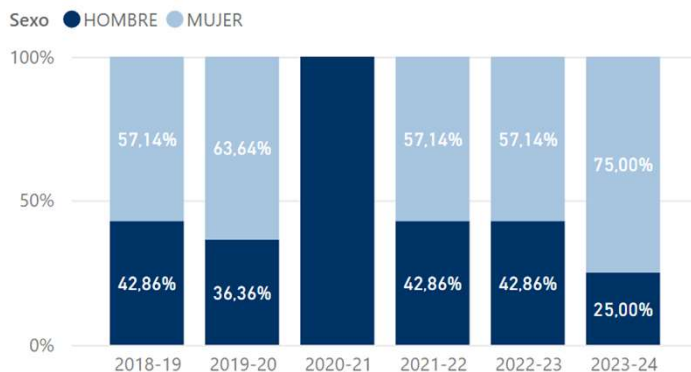
Sexo	2018-19	2019-20	2020-21	2021-22	2022-23	2023-24
HOMBRE	3	4	6	3	3	3
MUJER	4	7		4	4	9
Total	7	11	6	7	7	12

Pais Nacionalidad	2018-19	2019-20	2020-21	2021-22	2022-23	2023-24
ARGELIA		1	2			
ARGENTINA		1	2	2	3	3
BOLIVIA			1			
BRASIL		1				
CHILE	1			1	1	1
COLOMBIA	1	5				1
COREA DEL SUR		1				
CUBA						1
ECUADOR	3	1		2		2
HOLANDA	1					
IRAQ					1	
MARRUECOS			1			1
MEXICO		1				
PERÚ				1	1	2
SALVADOR (EL)						1
UCRANIA	1			1		
URUGUAY					1	
Total	7	11	6	7	7	12

Pais Nacionalidad de los estudiantes de nuevo ingreso último curso



Alumnos por curso y sexo



- INICIO
- OFERTA Y DEMANDA
- MATRÍCULA
- GRADUADOS
- RESULTADOS DE TÍTULOS
- RESULTADOS DE ASIGNATURAS
- PRÁCTICAS E INSERCIÓN LABORAL
- MOVILIDAD
- PROFESORADO
- SATISFACCIÓN
- INDICADORES DE TÍTULOS
- INFORMES DE TÍTULOS

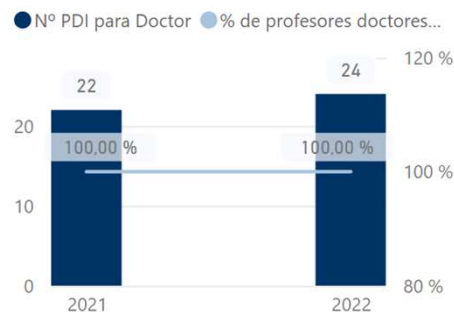
DETALLE ASIGNACIÓN	EVALUACIÓN DOCENTE	PERFIL DE TUTORES TF Y PRÁCTICAS	MOVILIDAD	INVESTIGACIÓN	FORMACIÓN	PIES	SATISFACCIÓN
--------------------	--------------------	----------------------------------	-----------	---------------	-----------	------	--------------

HOMBRE	MUJER
--------	-------

Profesorado estructural

CATEGORÍA	2017	2018	2019	2020	2021	2022
Catedrático de Universidad	7	6	6	8	8	7
Investigador Juan de la Cierva					1	
Profesor Asociado LOU				1	1	1
Profesor Ayudante Doctor LOU	4	2	2	4	5	5
Profesor Colaborador LOU	1	1	1			
Profesor Contratado Doctor LOU	3	1	1	2	3	4
Profesor contratado doctor temporal	1	2	2	3	1	1
Profesor Emérito LOU						1
Profesor sustituto interino	4	4	5	1		
Profesor Titular de Universidad	6	7	7	4	3	5
Total	26	23	24	23	22	24

Relación de profesores doctores promedio cu...



N_SEXENIOS	2017	2018	2019	2020	2021	2022
1	2	2	3	3	1	2
2	3	2	1	2	1	3
3	6	7	8	5	2	2
4	2	1	1	4	5	4
5					3	2
6	1	1	1	1		1
7					1	1
Total	14	13	14	15	13	15

Quinquenios

Quinquenios	2018-19	2019-20	2020-21	2021-22	2022-23
1		1			
2			1	1	1
4	6	3	3	1	
5	3	3	3	4	6
6	3	4	4	4	3
Total	12	11	11	10	10

Profesores Evaluados (Docencia)



Sexenios activos sobre el total de los reconocidos

	2020	2021	2022
Nº PDI con sexenio vivo	12	12	14
Nº PDI que pueden pedir sexenio	21	20	23
Nº PDI con sexenio vivo dividido por Nº PDI que pueden pedir sexenio	57 %	60 %	61 %

SELECCIONAR TÍTULO

OFERTA Y DEMANDA

MATRÍCULA

GRADUADOS

RESULTADOS DE TÍTULOS

RESULTADOS DE ASIGNATURAS

PRÁCTICAS E INSERCIÓN LABORAL

MOVILIDAD

PROFESORADO

SATISFACCIÓN

INDICADORES DE TÍTULOS

INFORMES DE TÍTULOS

MÁSTER



PROFESORADO POR CATEGORÍA

Máster Universitario en Derecho Penal y Política Criminal por la ...



PLANTILLA PAS	EVALUACIÓN DOCENTE	PERFIL DE TUTORES TF Y PRÁCTICAS	MOVILIDAD	INVESTIGACIÓN	FORMACIÓN	PIES	SATISFACCIÓN
---------------	--------------------	----------------------------------	-----------	---------------	-----------	------	--------------

MÁSTER

HOMBRE

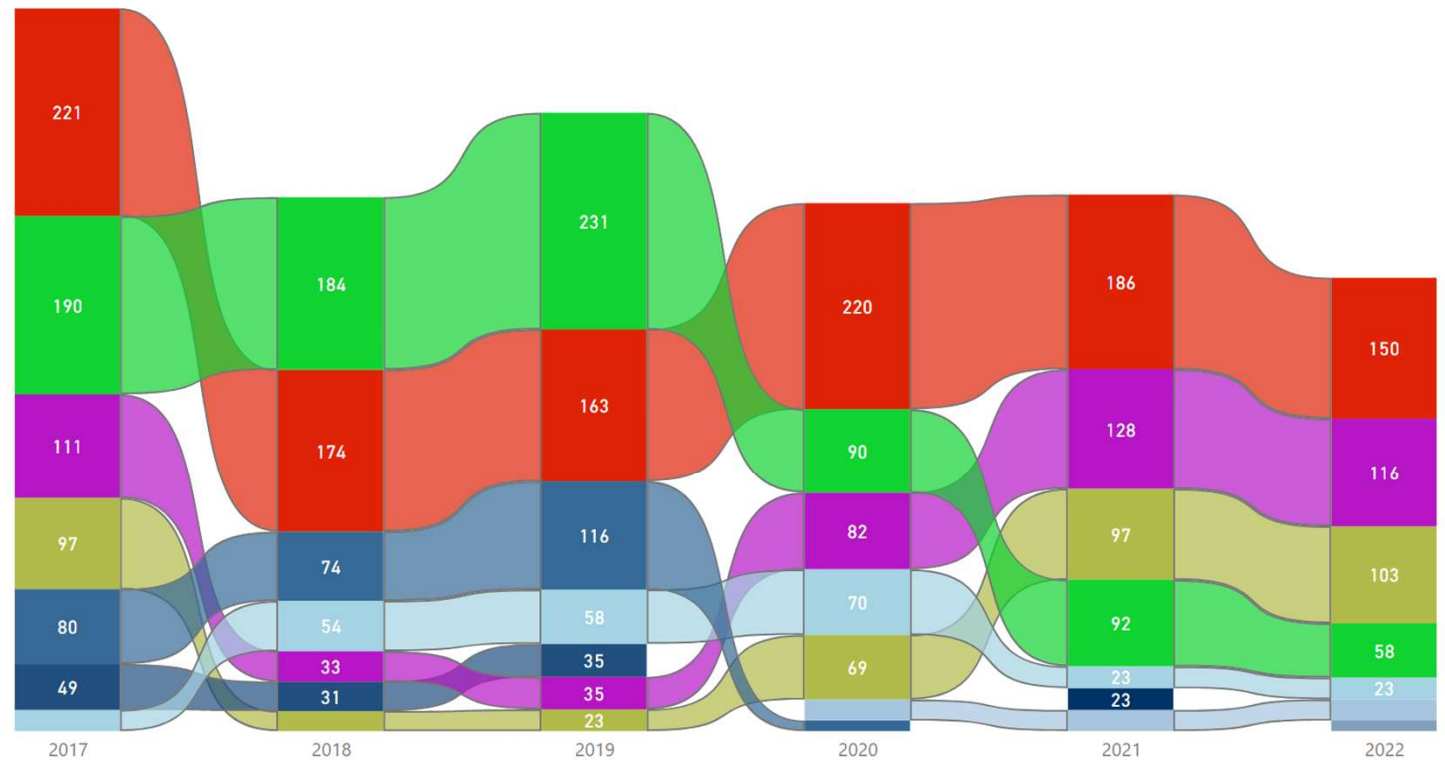
MUJER

Profesorado estructural

CATEGORÍA	2017	2018	2019	2020	2021	2022
Catedrático de Universidad	7	6	6	8	8	7
Investigador Juan de la Cierva					1	
Profesor Asociado LOU				1	1	1
Profesor Ayudante Doctor LOU	4	2	2	4	5	5
Profesor Colaborador LOU	1	1	1			
Profesor Contratado Doctor LOU	3	1	1	2	3	4
Profesor contratado doctor temporal	1	2	2	3	1	1
Profesor Emérito LOU						1
Profesor sustituto interino	4	4	5	1		
Profesor Titular de Universidad	6	7	7	4	3	5
Total	26	23	24	23	22	24

Profesorado estructural

CATEGORÍA ● Catedrático ... ● Investigador J... ● Profesor As... ● Profesor Ay... ● Profesor Col... ● Profesor Co... ● Profesor c... ● Profesor E... ● Profesor s... ● Profesor Tit...



Máster Universitario en Mediación por la Universidad de Málaga

[View in Power BI](#) ↗

Last data refresh:
17/12/2023 20:17:23 UTC

Downloaded at:
18/12/2023 18:04:32 UTC



OFERTA Y DEMANDA

Máster Universitario en Mediación por la Universidad de Málaga



GRADOS

Indicadores de Oferta y Demanda Grados

GRADOS

CURSO

SELECCIONAR TÍTULO

OFERTA Y DEMANDA

MATRÍCULA

GRADUADOS

RESULTADOS DE TÍTULOS

RESULTADOS DE ASIGNATURAS

PRÁCTICAS E INSERCIÓN LABORAL

MOVILIDAD

PROFESORADO

SATISFACCIÓN

INDICADORES DE TÍTULOS

INFORMES DE TÍTULOS

PORTAL DE TRANSPARENCIA

MÁSTER

Máster

● Tasa de Matrícula (Matrícula/Oferta*100) ● Tasa de Demanda (Demanda/Oferta*100)



MÁSTER

	2018-19	2019-20	2020-21	2021-22	2022-23
IN01. Número de plazas ofertadas Máster	35	35	35	35	35
Solicitudes totales			250	227	225
Solicitudes en primera opción	35	22	55	41	36
IN02. Matrícula fase final (número de plazas autorizadas DUA)	36	31	33	37	29
IN05. Tasa de ocupación de la titulación	102,86 %	88,57 %	94,29 %	105,71 %	82,86 %
IN06. Tasa de demanda (Demanda/Oferta)			238,10 %	648,57 %	214,29 %
IN06. Tasa de demanda (preferencia primera opción)	100,00 %	62,86 %	157,14 %	117,14 %	102,86 %



PERFIL DE INGRESO

NACIONALIDAD ESTUDIANTES

BECAS MEC

SELECCIONAR TÍTULO

OFERTA Y DEMANDA

MATRÍCULA

GRADUADOS

RESULTADOS DE TÍTULOS

RESULTADOS DE ASIGNATURAS

PRÁCTICAS E INSERCIÓN LABORAL

MOVILIDAD

PROFESORADO

SATISFACCIÓN

INDICADORES DE TÍTULOS

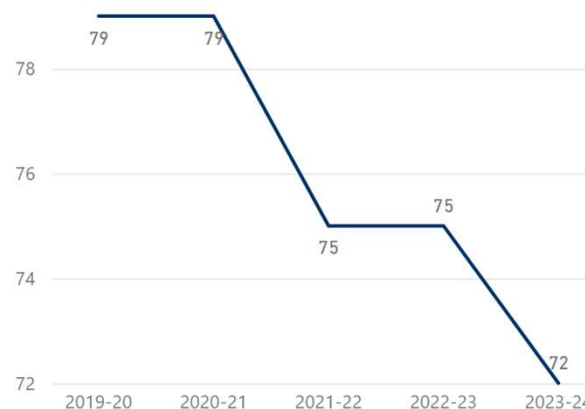
INFORMES DE TÍTULOS

MÁSTER

Nº de alumnos de nuevo ingreso

Nº de Alumnos Matriculados

Notas medias de admisión



	2019-20	2020-21	2021-22	2022-23	2023-24
IN04_ Núm. Alumnos de Nuevo Ingreso en la Titulación					
IN09. Estudiantes matriculados en la titulación	79	79	75	75	72
IN10. Número medio de créditos matriculados por estudiante	36,82	37,87	36,77	35,29	36,36
Núm. Créditos Superados dividido por Núm. Alumnos	32,41	33,78	32,53	30,57	0,21
IN07. Nota media de admisión (ingreso)					
IN08. Nota de corte (min. nota admisión)					



PERFIL DE LOS ESTUDIANTES MATRICULADOS DE NUEVO INGRESO

Máster Universitario en Mediación por la Universidad de Málaga



PERFIL ESTUDIANTES MATRICULADOS

Estudiantes de nuevo ingreso por vía de acceso

Vía Acceso
Total

Alumnos según residencia familiar

CURSO Total

Sexo
Total

CURSO IN07. Nota media de admisión (ingreso)

Alumnos por curso y sexo

País Nacionalidad de los estudiantes de nuevo ingreso último curso



- INICIO
- OFERTA Y DEMANDA
- MATRÍCULA
- GRADUADOS
- RESULTADOS DE TÍTULOS
- RESULTADOS DE ASIGNATURAS
- PRÁCTICAS E INSERCIÓN LABORAL
- MOVILIDAD
- PROFESORADO
- SATISFACCIÓN
- INDICADORES DE TÍTULOS
- INFORMES DE TÍTULOS



PERFIL DE LOS ESTUDIANTES MATRICULADOS

Máster Universitario en Mediación por la Universidad de Málaga

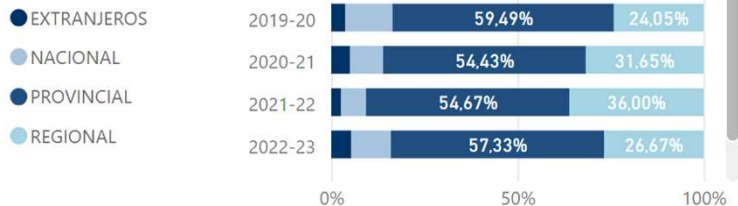


MÁSTER

- INICIO
- OFERTA Y DEMANDA
- MATRÍCULA
- GRADUADOS
- RESULTADOS DE TÍTULOS
- RESULTADOS DE ASIGNATURAS
- PRÁCTICAS E INSERCIÓN LABORAL
- MOVILIDAD
- PROFESORADO
- SATISFACCIÓN
- INDICADORES DE TÍTULOS
- INFORMES DE TÍTULOS

Alumnos según residencia familiar

Tipo de Provincia de Res...



Rango de edad del alumno según el INE	2019-20	2020-21	2021-22	2022-23	2023-24
De 40 años y más	5	5	8	7	7
De 35 a 39 años	3	2	2	1	1
De 30 a 34 años	6	10	7	11	5
De 29 años	3	4	3	3	
De 28 años	4	2	5		
De 27 años	4	10	1		3
De 26 años	15	8	1	7	9
De 25 años	9	5	11	14	8
De 24 años	11	10	15	10	13
De 23 años	13	13	14	14	18
De 22 años	6	10	8	8	8
Total	79	79	75	75	72

CURSO	EXTRANJEROS	NACIONAL	PROVINCIAL	REGIONAL	Total
2023-24	6	6	44	16	72
2022-23	4	8	43	20	75
2021-22	2	5	41	27	75
2020-21	4	7	43	25	79
2019-20	3	10	47	19	79

Alumnos por curso y sexo

Sexo ● HOMBRE ● MUJER



Sexo	2019-20	2020-21	2021-22	2022-23	2023-24
HOMBRE	21	13	11	17	12
MUJER	58	66	64	58	60
Total	79	79	75	75	72



Máster Universitario en Mediación por la Universidad de Málaga

NOTA: Los datos del curso 2019-20 no incorporan las renunciaciones debido al COVID19

DETALLE PAÍSES ORIGEN Y DESTINO

MÁSTER

	2019-20	2020-21	2021-22	2022-23
In09_Núm. Alumnos	79	79	75	75
IN36. Número de estudiantes que participan en movilidad saliente ERASMUS				
IN36. Número de estudiantes que participan en movilidad saliente (Resto de programas)				
Recuento de IN36. Número de estudiantes que participan en movilidad saliente dividido por Núm. Alumnos Graduados				
IN36. Número de estudiantes que participan en movilidad saliente para SICUE-SENECA				
IN36. Número de estudiantes que participan en programas de movilidad saliente (Erasmus+Resto)				
IN37. Nivel de satisfacción del estudiante que participa en programas de movilidad saliente				
IN38_Número de estudiantes que participan en programas de movilidad entrante				

SELECCIONAR TÍTULO

OFERTA Y DEMANDA

MATRÍCULA

GRADUADOS

RESULTADOS DE TÍTULOS

RESULTADOS DE ASIGNATURAS

PRÁCTICAS E INSERCIÓN LABORAL

MOVILIDAD

PROFESORADO

SATISFACCIÓN

INDICADORES DE TÍTULOS

INFORMES DE TÍTULOS

PORTAL DE TRANSPARENCIA



ANÁLISIS EVOLUTIVO

Países diferentes de acogida

CURSO

(En ...

Movilidad entrante

País

Total

MOVILIDAD. PAÍSES DE ORIGEN Y DESTINO

Máster Universitario en Mediación por la Universidad de Málaga

MÁSTER

Países diferentes de destino

(En b...

Movilidad saliente

País

Total

INICIO

OFERTA Y DEMANDA

MATRÍCULA

GRADUADOS

RESULTADOS DE TÍTULOS

RESULTADOS DE ASIGNATURAS

PRÁCTICAS E INSERCIÓN LABORAL

MOVILIDAD

PROFESORADO

SATISFACCIÓN

INDICADORES DE TÍTULOS

INFORMES DE TÍTULOS



- INICIO
- OFERTA Y DEMANDA
- MATRÍCULA
- GRADUADOS
- RESULTADOS DE TÍTULOS
- RESULTADOS DE ASIGNATURAS
- PRÁCTICAS E INSERCIÓN LABORAL
- MOVILIDAD
- PROFESORADO
- SATISFACCIÓN
- INDICADORES DE TÍTULOS
- INFORMES DE TÍTULOS

TIPO	2016-17	2017-18	2018-19	2019-20	2020-21	2021-22	2022-23
MÁSTER							
Total prácticas curriculares+extra	1	32	26	32	29	26	29
IN32. Prácticas curriculares matriculadas		30	26	33	29	25	30
Prácticas curriculares superadas		30	25	32	28	25	29
IN33. Nivel de satisfacción del estudiante con las prácticas externas curriculares						4,45	
Nivel satisfacción de las empresas curriculares						4,48	
Nivel satisfacción estudiante con la supervisión del tutor laboral prácticas curriculares						4,80	
Nivel de satisfacción con la disponibilidad del tutor académico prácticas curriculares						4,67	
Prácticas extracurriculares	1	2	1		1	1	
IN34. Nivel de satisfacción del estudiante con las prácticas externas extracurriculares	4,79		3,43				
Nivel satisfacción estudiante con la supervisión del tutor laboral prácticas extracurriculares	5,00		2,50				
Nivel de satisfacción con la disponibilidad del tutor académico prácticas extracurriculares	5,00		5,00				
IN35. Nivel de satisfacción del empresario con las prácticas externas extracurriculares			3,33				
IN49. Nivel de satisfacción del empresario con las prácticas externas curriculares						4,48	

PRÁCTICAS E INSERCIÓN LABORAL (Estudio Junta de Andalucía)

Máster Universitario en Mediación por la Universidad de Málaga

 Definición de Indicadores

ORIENTACIÓN ACADÉMICA/LABORAL

PRÁCTICAS EXTERNAS

ESTUDIO JUNTA DE ANDALUCÍA

 Metodología del estudio

ESTUDIO MEC

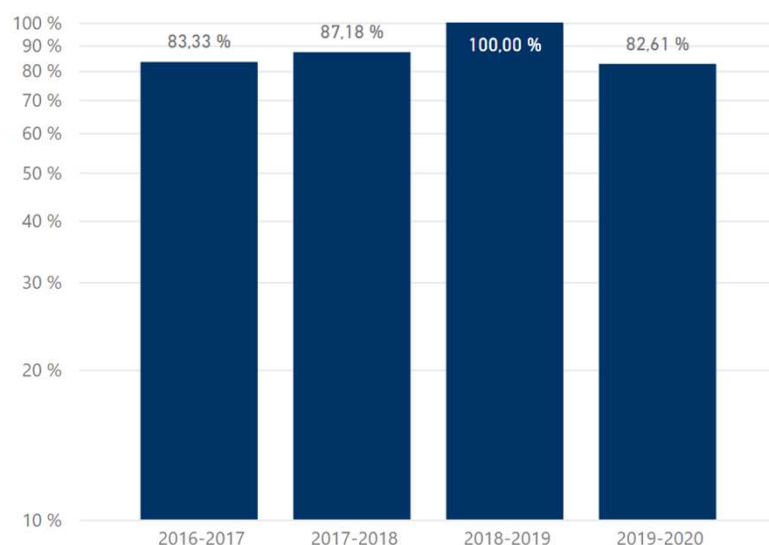
 Metodología del estudio

Análisis de la inserción laboral de los egresados del curso 2015-16 al cuarto año de egresar. Están referenciados al campo de conocimiento. Puede seleccionar primero el tipo de estudio y luego un título y le aparecerán los datos del campo donde se incluye el título.

Análisis específico de la Universidad de Málaga

Utilizando los datos de este estudio, se han diseñado una serie de informes específicos por cada tipo de estudio, donde se ha calculado un nuevo indicador denominado **Tasa de Empleo** calculado como la relación entre los egresados que están trabajando en el tercer trimestre del cuarto año del egreso, entre la suma de estos egresados trabajando más todos los egresados que están demandando empleo. De este nuevo cálculo se han excluido aquellos egresados en los que se desconoce su situación (pueden estar trabajando en el extranjero) y aquellos que siguen estudiando.

Tasa de afiliación y Porcentaje de autónomos



Combinada1	Campo conocimiento	Nombre de la titulación (RUCT)
042101Máster	DERECHO	Máster Universitario en Asesoría Jurídica de Empresas por la Universidad de Málaga
042101Máster	DERECHO	Máster Universitario en Derecho de la Ordenación del Territorio, el Urbanismo y el Medio Ambiente por la Universidad de Málaga
042101Máster	DERECHO	Máster Universitario en Derecho Penal y Política Criminal por la Universidad de Málaga
042101Máster	DERECHO	Máster Universitario en Mediación por la Universidad de Málaga

CURSO	Egresados	Trabajando	Parados	Inscritos y trabajando	Sigue estudiando	Otras situaciones	Promedio de Tasa de empleo
2016-2017	44	20	4	24	3	17	83,33 %
2017-2018	57	34	5	39	3	15	87,18 %
2018-2019	14	8		8	1	5	100,00 %
2019-2020	31	19	4	23		8	82,61 %
Total	146	81	13	94	7	45	88,28 %

SELECCIONAR TÍTULO

OFERTA Y DEMANDA

MATRÍCULA

GRADUADOS

RESULTADOS DE TÍTULOS

RESULTADOS DE ASIGNATURAS

PRÁCTICAS E INSERCIÓN LABORAL

MOVILIDAD

PROFESORADO

SATISFACCIÓN

INDICADORES DE TÍTULOS

INFORMES DE TÍTULOS

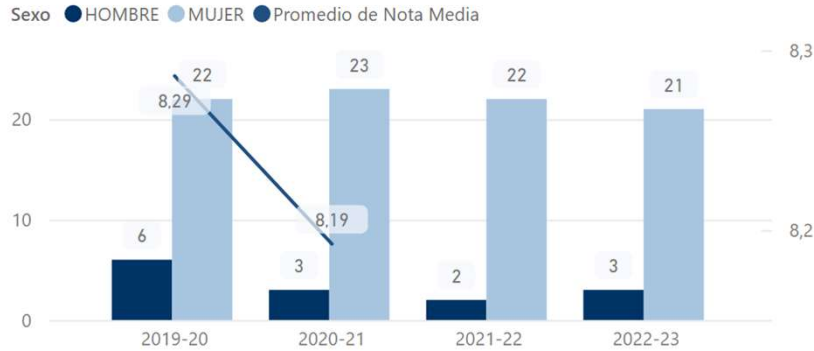
PORTAL DE TRANSPARENCIA



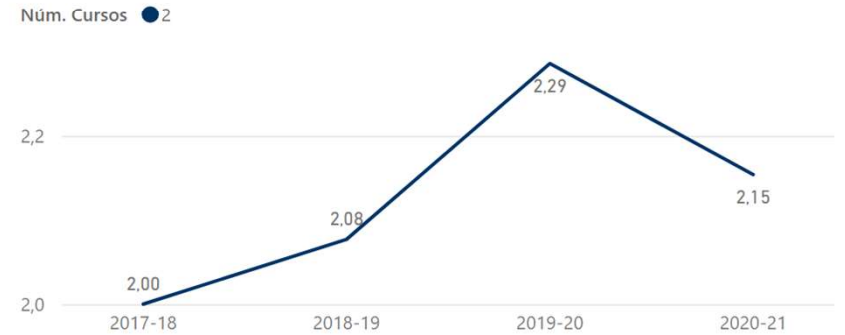
Máster Universitario en Mediación por la Universidad de Málaga

MÁSTER

Graduados y nota media expediente



IN19. Duración media de los estudios



El dato que aparece de la tasa de graduación se corresponde con el análisis de la cohorte de ingreso años de duración de la titulación y/o un curso más. Ejemplo: La tasa de graduación de un grado de cuatro años que aparece en la columna del curso 2020-21, es el análisis de los estudiantes de nuevo ingreso del curso 2016-17 (n+1) que se gradúan en cuatros años o en uno más (no se tienen en cuenta a los estudiantes adaptados)

CURSO

- SELECCIONAR TÍTULO
- OFERTA Y DEMANDA
- MATRÍCULA
- GRADUADOS
- RESULTADOS DE TÍTULOS
- RESULTADOS DE ASIGNATURAS
- PRÁCTICAS E INSERCIÓN LABORAL
- MOVILIDAD
- PROFESORADO
- SATISFACCIÓN
- INDICADORES DE TÍTULOS
- INFORMES DE TÍTULOS



POR ASIGNATURAS EVALUACIÓN DOCENTE PERFIL DE TUTORES TF Y PRÁCTICAS MOVILIDAD INVESTIGACIÓN FORMACIÓN PIES SATISFACCIÓN

SELECCIONAR TÍTULO

OFERTA Y DEMANDA

MATRÍCULA

GRADUADOS

RESULTADOS DE TÍTULOS

RESULTADOS DE ASIGNATURAS

PRÁCTICAS E INSERCIÓN LABORAL

MOVILIDAD

PROFESORADO

SATISFACCIÓN

INDICADORES DE TÍTULOS

INFORMES DE TÍTULOS

MÁSTER

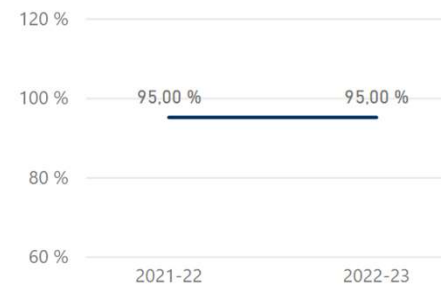
HOMBRE

MUJER

Profesorado estructural

Categoría	2016-17	2017-18	2018-19	2019-20	2020-21
CATEDRÁTICO DE UNIVERSIDAD	2	2	2	1	1
PROFESOR ASOCIADO	1	1	1		
PROFESOR AYUDANTE DOCTOR	2	2	2	3	
PROFESOR CONTRATADO DOCTOR	3	2	1		
PROFESOR CONTRATADO DOCTOR TEMPORAL					
PROFESOR SUSTITUTO INTERINO			1	1	
PROFESOR TITULAR DE UNIVERSIDAD	12	14	16	18	
Total	20	21	23	23	20

Relación de profesores doctores promedio cu...



Sexenios Reconocidos

Núm. Sexenios Reconocidos	2020-21	2021-22	2022-23
1	3	4	3
2	7	7	7
3	4	3	3
4	4	5	5
Total	18	19	18

Profesores Evaluados (Docencia)



Quinquenios

Núm. Quinquenios	2020-21	2021-22	2022-23
10	1	1	2
11	1	1	1
12		1	1
2	2	1	1
3	2	2	3
4	4	3	2
5	6	6	6
6	1	1	1

Sexenios activos sobre el total de los reconocidos

	2020-21	2021-22	2022-23
Sexenios vivos	15	17	17
Profesores que puede pedir sexenios	19	19	19
Sexenios vivos dividido por Profesores que puede pedir sexenios	78,95 %	89,47 %	89,47 %
Núm. Sexenios Reconocidos	45	47	46

SELECCIONAR TÍTULO

OFERTA Y DEMANDA

MATRÍCULA

GRADUADOS

RESULTADOS DE TÍTULOS

RESULTADOS DE ASIGNATURAS

PRÁCTICAS E INSERCIÓN LABORAL

MOVILIDAD

PROFESORADO

SATISFACCIÓN

INDICADORES DE TÍTULOS

INFORMES DE TÍTULOS

FACULTAD DE DERECHO

Primera fecha: DES_CENTRO_DESTINO_PLAZA

DES_C_C_E	2017	2018	2019	2020	2021	2022
TIT. SUP. PREDOCTORAL UMA				2	3	
Técnico Especialista de Conserjería					1	1
Técnico Especialista	1	1	1	1		
Técnico Esp. Biblioteca, Archivo y Museo	3	3	3	3	1	
Técnico de Gestión UMA	1	1	1	1	1	1
Técnico Auxiliar de Bibliotecas UMA	7	7	7	8	7	8
Técnico Aux. de Servicios de Conserjería	6	7	8	8	8	6
Facultativos Archivos, Bib. y Museos UMA	1	1	1	1	1	1
Esc. Administrativa Univ. Málaga	15	16	14	14	15	16
Encargado de Equipo de Conserjería	1	1	1	1	1	1
Ayte. Archivos, Bibliot. y Museos UMA	2	2	2	2	2	2
Total	37	39	38	41	40	36



SELECCIONAR TÍTULO

OFERTA Y DEMANDA

MATRÍCULA

GRADUADOS

RESULTADOS DE TÍTULOS

RESULTADOS DE ASIGNATURAS

PRÁCTICAS E INSERCIÓN LABORAL

MOVILIDAD

PROFESORADO

SATISFACCIÓN

INDICADORES DE TÍTULOS

INFORMES DE TÍTULOS

MÁSTER

ANÁLISIS COMPARATIVO ÁMBITO Y TITULACIONES

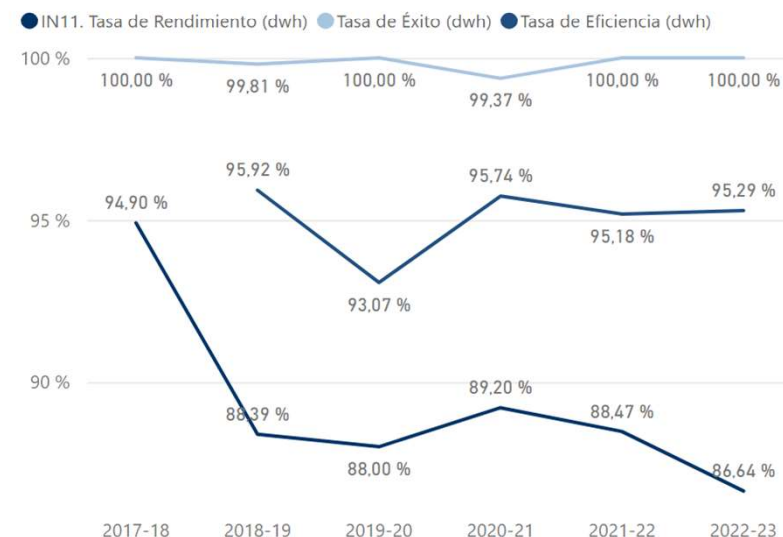
Tasas de abandono y cambio del estudio



Tasa de graduación



Tasas de rendimiento, éxito y evaluación



	2017-18	2018-19	2019-20	2020-21	2021-22	2022-23
IN11. Tasa de Rendimiento (dwh)	94,90 %	88,39 %	88,00 %	89,20 %	88,47 %	86,64 %
IN12. Tasa de Éxito (dwh)	100,00 %	99,81 %	100,00 %	99,37 %	100,00 %	100,00 %
IN13. Tasa de Eficiencia (créditos necesarios/créditos matricula...)		95,92 %	93,07 %	95,74 %	95,18 %	95,29 %
IN13. Tasa de Eficiencia SIU (Rendimiento de los graduados)	100,00	98,16	94,21			
IN16. Tasa de abandono 1er año s/ R.D. (cohorte de nuevo ingr...)	7,14 %	0,00 %	5,88 %	2,86 %		
IN17. Tasa de cambio del estudio en 1er año(cohorte de nuevo...)	0,00	0,00				
IN18. Tasa de graduación RD 1393 Grados DWH UMA						
IN18. Tasa de graduación RD 1393 Máster						



ANÁLISIS CONJUNTO DE LAS ASIGNATURAS

Asignatura

Todas

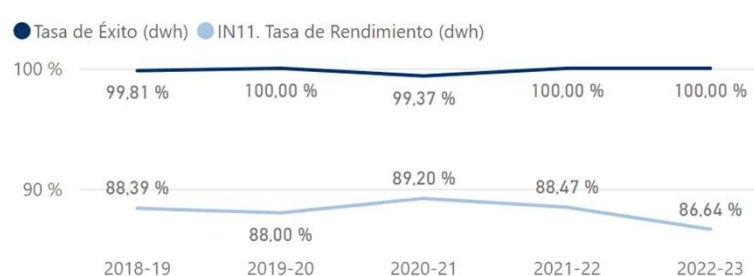
MÁSTER

NOTA: En este análisis no se incluyen las asignaturas superadas por convalidación y/o reconocimiento.

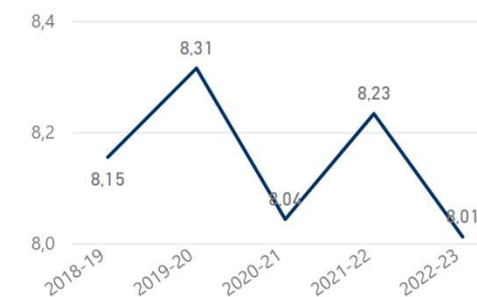
Alumnos matriculados



Alumnos matriculados



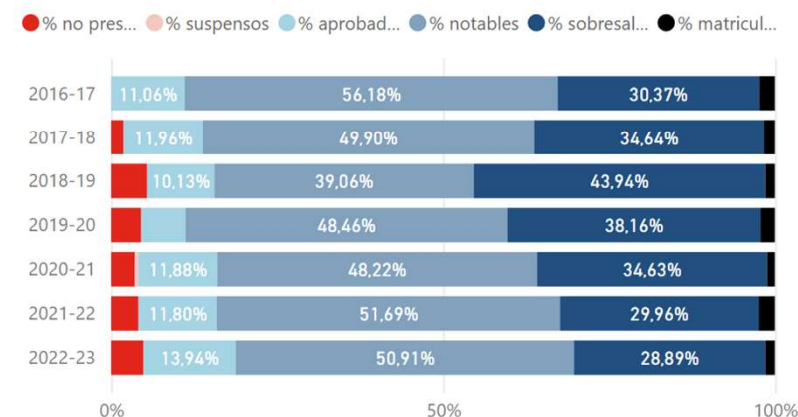
Nota media



Número de alumnos según nota

	2018-19	2019-20	2020-21	2021-22	2022-23
Num. No Presentado	30	25	21	22	24
Num. Suspensos	0	0	3	0	0
Num. de Aprobados	56	37	70	63	69
Num. Notables	216	268	284	276	252
Num. Sobresalientes	243	211	204	160	143
Num. Matrículas de Honor	8	12	7	13	7
Núm. Créditos Superados	2.340,50	2.560,00	2.669,00	2.440,00	2.295,00
Tasa de Rendimiento (dwh)	88,39 %	88,00 %	89,20 %	88,47 %	86,64 %
Núm. Créditos Matriculados	2.648,00	2.909,00	2.992,00	2.758,00	2.649,00
Tasa de Éxito (dwh)	99,81 %	100,00 %	99,37 %	100,00 %	100,00 %
Núm. Créditos Presentados Tasa	2.345,00	2.560,00	2.686,00	2.440,00	2.295,00

Resultados asignaturas



SELECCIONAR TÍTULO

OFERTA Y DEMANDA

MATRÍCULA

GRADUADOS

RESULTADOS DE TÍTULOS

RESULTADOS DE ASIGNATURAS

PRÁCTICAS E INSERCIÓN LABORAL

MOVILIDAD

PROFESORADO

SATISFACCIÓN

INDICADORES DE TÍTULOS

INFORMES DE TÍTULOS



RELACIÓN DE INDICADORES DEL IN01 AL IN15

Indicadores de rendimiento 01_15

SELECCIONAR TÍTULO

OFERTA Y DEMANDA

MATRÍCULA

GRADUADOS

RESULTADOS DE TÍTULOS

RESULTADOS DE ASIGNATURAS

PRÁCTICAS E INSERCIÓN LABORAL

MOVILIDAD

PROFESORADO

SATISFACCIÓN

INDICADORES DE TÍTULOS

INFORMES DE TÍTULOS

	2018-19	2019-20	2020-21	2021-22	2022-23	2023-24
IN01. Número de plazas ofertadas Grados						
IN01. Número de plazas ofertadas Máster para 1	35	35	35	35	35	
IN02. Matrícula fase final Grados						
IN02. Matrícula fase final Máster	36	31	33	37	29	
IN03. Matrícula estudiantes en primera opción Grados						
IN03. Solicitudes 1ª opción Máster DUA	35	22	55	41	36	
IN04. Estudiantes de nuevo ingreso						
IN05. Tasa de ocupación Grados (IN02/IN01)						
IN05. Tasa de ocupación Máster (IN02/IN01)	102,86 %	88,57 %	94,29 %	105,71 %	82,86 %	
IN06. Tasa de preferencia Grados						
IN06. Tasa de demanda Máster (Demanda/oferta)	100,00 %	62,86 %	157,14 %	117,14 %	102,86 %	
IN07. Nota media de admisión (ingreso)						
IN08. Nota de corte (min. nota admisión)						
IN09. Estudiantes matriculados en la titulación		79	79	75	75	72
IN10. Número medio de créditos matriculados por estudiante		36,82	37,87	36,77	35,29	36,36
IN11. Tasa de Rendimiento (dwh)	88,39 %	88,00 %	89,20 %	88,47 %	86,64 %	
IN12. Tasa de Éxito (dwh)	99,81 %	100,00 %	99,37 %	100,00 %	100,00 %	
IN13. Tasa de Eficiencia RD 1393 (Créditos necesarios/matriculados)	95,92 %	93,07 %	95,74 %	95,18 %	95,29 %	
IN14. Tasa de Evaluación (dwh)	88,56 %	88,00 %	89,77 %	88,47 %	86,64 %	
IN15. Estudiantes egresados	13	28	26	24	24	

MÁSTER





NOTA IMPORTANTE: Los resultados que se ofrecen de la mayoría de las tasas, son calculadas por el CUII Máster en Mediación por la Universidad de Málaga

INDICADORES DE TÍTULOS

Máster Universitario en Mediación por la Universidad de Málaga

RELACIÓN DE INDICADORES DEL IN16 AL IN20



Indicadores de rendimiento 16-20

	2016-17	2017-18	2018-19	2019-20	2020-21
IN16. Tasa de abandono 1er año R.D. (cohorte de nuevo ingreso) DWH-UMA	19,35 %	7,14 %	0,00 %	5,88 %	2,86 %
IN17_Tasa global de cambio del estudio(cohorte de nuevo ingreso) SIU	0,00				
IN17. Tasa de cambio del estudio en 1er año (cohorte de nuevo ingreso) SIU	0,00	0,00	0,00		
IN17. Tasa de cambio del estudio en 2º año (cohorte de nuevo ingreso) SIU	0,00	0,00			
IN17. Tasa de cambio del estudio en 3er año (cohorte de nuevo ingreso) SIU					
IN18. Tasa de graduación RD Grados DWH					
IN18. Tasa de graduación RD Máster DWH					
IN19. Duración media. Grados de 4 años					
IN19. Duración media. Grados de 5 años					
IN19. Duración media. Grados de 6 años					
IN19. Duración media. Másteres de 1 año					
IN19. Duración media. Másteres de 2 año		2,00	2,08	2,29	2,15
IN20. Tasa de renovación de la titulación SIU %	100,00	47,46	51,61	6,33	44,16

- INICIO
- OFERTA Y DEMANDA
- MATRÍCULA
- GRADUADOS
- RESULTADOS DE TÍTULOS
- RESULTADOS DE ASIGNATURAS
- PRÁCTICAS E INSERCIÓN LABORAL
- MOVILIDAD
- PROFESORADO
- SATISFACCIÓN
- INDICADORES DE TÍTULOS
- INFORMES DE TÍTULOS

MÁSTER





Máster Universitario en Mediación por la Universidad de Málaga

RELACIÓN DE INDICADORES DEL IN21 AL IN32

Indicadores de rendimiento 21_31

INICIO
OFERTA Y DEMANDA
MATRÍCULA
GRADUADOS
RESULTADOS DE TÍTULOS
RESULTADOS DE ASIGNATURAS
PRÁCTICAS E INSERCIÓN LABORAL
MOVILIDAD
PROFESORADO
SATISFACCIÓN
INDICADORES DE TÍTULOS
INFORMES DE TÍTULOS

	2017-18	2018-19	2019-20	2020-21	2021-22	2022-23
IN21_Tasa de afiliación a la S.S. a los cuatro años de terminar (Estudio Junta de Andalucía)	87,18 %	100,00 %	82,61 %			
Egresados	57	14	31			
Inscritos y trabajando	39	8	23			
Trabajando	34	8	19			
Parados	5		4			
Sigue estudiando	3	1				
Otras situaciones	15	5	8			
Promedio de Afiliados dividido por Egresados	0,60	0,57	0,61			
IN21_Tasa de afiliación a la S.S. a los cuatro años de terminar (Inserción del Ministerio)						
Nº profesores que imparten docencia en cada titulación	22	22	25	27	27	27
Nº profesores doctores	21	20	24	26	26	26
IN22_Profesorado Universidad de Málaga	22	22	25	27	26	27
IN22_Profesorado Funcionario	16	17	21	19	17	20
IN22_% de Profesorado Funcionario	72,73 %	77,27 %	84,00 %	70,37 %	65,38 %	74,07 %
IN23_Número de profesores evaluados positivamente con DOCENTIA o similar	1	3	2	3	2	2
IN23_% de profesores con evaluación docente	0,05	0,14	0,08	0,11	0,08	0,07
IN24_Profesores que han realizado cursos de formación	7	7	10	11	12	4
IN24_% Profesores que han realizado cursos de formación	31,82 %	31,82 %	40,00 %	40,74 %	46,15 %	14,81 %
IN25_Profesores que participan en Proyectos de Innovación Educativa *	8		14			15
IN25_% Profesores que participan en Proyectos de Innovación Educativa *	36,36 %		56,00 %			55,56 %
IN26 Profesores doctores	20	21	22	20	19	19
IN26_% Profesores doctores	95,24 %	91,30 %	95,65 %	95,24 %	95,00 %	95,00 %
Nº PDI que pueden pedir sexenio	21	20	24	25	22	24
Nº PDI con sexenio vivo	12	10	12	11	15	18
% de profesores de la titulación que tienen un sexenio vivo	57 %	50 %	50 %	44 %	68 %	75 %
Nivel de satisfacción del estudiante con la coordinación del profesorado	1,75	3,00		3,00	2,85	3,57
IN28 IPD estudiantes	3,50	4,00		3,25	2,86	3,25
IN29. Nivel de satisfacción del estudiante con las actividades de apoyo a la formación (1-5)	3,50	4,40		4,00	2,52	2,97
IN30_Satisfacción del estudiante con el cumplimiento de la planificación (P2 y 1 CANP)	4,31	4,09	4,45	4,76	4,57	
IN31_Satisfacción del estudiante con los sistemas de evaluación (P11 y 12 CANP)	4,32	3,95	4,41	4,65	4,39	
IN32_Prácticas externas curriculares matriculadas	30	26	33	29	25	30
Prácticas extracurriculares	2	1		1	1	

MÁSTER





RELACIÓN DE INDICADORES DEL IN33 AL IN51 Máster Universitario en Mediación por la Universidad de Málaga

Indicadores de rendimiento 32_52

	2019-20	2020-21	2021-22	2022-23
IN33. Nivel de satisfacción del estudiante con las prácticas externas curriculares			4,45	
IN34. Nivel de satisfacción del estudiante con las prácticas externas extracurriculares				
IN35. Nivel de satisfacción del empresario con las prácticas externas extracurriculares				
IN36_Nº de estudiantes en movilidad internacional				
IN36. Número de estudiantes que participan en movilidad saliente				
IN37. Nivel de satisfacción del estudiantes que participa en programas de movilidad saliente				
IN38_Número de estudiantes que participan en programas de movilidad entrante				
IN39_Nivel de satisfacción del estudiante con respecto a la actividad docente Título CANP(1-5)	4,45	4,67	4,49	
IN40. Nivel de satisfacción del estudiante con los servicios del Centro (1-5)		3,78	3,84	3,61
IN40_Satisfacción con el Servicio de Biblioteca		4,50	3,79	3,65
IN40_Satisfacción con el Servicio de cafetería (si existe en tu Centro)io de MEDIA ENCUESTA para Criterio 5:Servic...		4,00	4,08	3,74
IN40_Satisfacción con Servicio de Conserjería		4,17	3,73	3,71
IN40_Satisfacción con Servicio de limpieza		3,43	4,52	4,36
IN40_Satisfacción con Servicio de reprografía (si existe en tu Centro)				3,57
IN40_Satisfacción con Servicio de Secretaría		4,00	3,46	3,44
IN41_Nivel de Satisfacción con las Aulas, talleres, laboratorios y otros espacios de docencia		3,60	3,34	3,14
IN42. Nivel de satisfacción del estudiante con los estudios (1-5)		3,29	3,11	3,70
IN43_Nivel de Satisfacción del Egresado con los estudios cursados	3,00	4,00	3,60	3,33
IN43_Valoracion media de la satisfacción de los egresados (media todas las prenguntas)	3,13	3,67	3,60	3,76
IN44_Nota media TFG-M	7,49	7,53	7,08	7,74
Respuestas encuesta estudiantes más Respuestas		7	27	30
IN45_Tasa de respuesta del cuestionario de estudiantes del SGC		8,86 %	36,00 %	40,00 %
Nº respuestas	2	1	5	
IN46_Tasa de respuesta del cuestionario de egresados del SGC	7,14 %	3,85 %	20,83 %	
IN47_Tasa de idoneidad (cohorte nuevo ingreso)	0,00			
IN48. Nivel de satisfacción general del profesorado con el título (1-5)	4,50	4,41	4,83	4,30
IN49. Nivel de satisfacción del empresario con las prácticas externas curriculares			4,48	
IN50_Nivel de Satisfacción del Estudiante con la orientación profesional		4,96		5,00
IN51_Nº respuestas del cuestionario de profesores del SGC	4	8	15	5
IN51_Tasa de respuesta del cuestionario de profesores del SGC	17,39 %	38,10 %	75,00 %	25,00 %



Indicadores de rendimiento 52 al 54

	2018-19	2019-20	2020-21	2021-22	2022-23
IN52. Satisfacción del profesor con la información pública del título en la web			4,53	4,72	4,30
IN53. Satisfacción del egresado con el trabajo fin de estudios		3,00		3,60	3,33
IN54. Tasa de adecuación de la titulación					
IN55. Satisfacción del PAS adscrito al Centro	3,89	4,06	3,88	3,93	
IN55. % Participación encuesta clima laboral	46 %	74 %	78 %	88 %	

INICIO

OFERTA Y DEMANDA

MATRÍCULA

GRADUADOS

RESULTADOS DE TÍTULOS

RESULTADOS DE ASIGNATURAS

PRÁCTICAS E INSERCIÓN LABORAL

MOVILIDAD

PROFESORADO

SATISFACCIÓN

INDICADORES DE TÍTULOS

INFORMES DE TÍTULOS

MÁSTER



ENCUESTAS REALIZADAS POR LOS ALUMNOS



ENCUESTAS REALIZADAS POR EL PERSONAL



Indicadores de rendimiento

	2017-18	2018-19	2019-20	2020-21	2021-22	2022-23
Nivel de satisfacción del estudiante con la coordinación del profesorado	1,75	3,00		3,00	2,85	3,57
IN31_Satisfacción del estudiante con los sistemas de evaluación (P11 CANP)	4,34	4,20	4,53	4,66	4,37	
IN28. Nivel de satisfacción del estudiante con la información pública del título en la web (1-5)	3,50	4,00		3,25	2,86	3,25
IN29. Nivel de satisfacción del estudiante con las actividades de apoyo a la formación (1-5)	3,50	4,40		4,00	2,52	2,97
IN48. Nivel de satisfacción general del profesorado con el título (1-5)		4,07	4,50	4,41	4,83	4,30
IN33. Nivel de satisfacción del estudiante con las prácticas externas curriculares (1-10)						
Se han coordinado las actividades teóricas y prácticas previstas	4,31	4,09	4,58	4,71	4,61	
Las actividades desarrolladas (teóricas, prácticas, etc.) están contribuyendo	4,33	3,76	4,40	4,61	4,48	
El profesor cumple con la planificación establecida en la guía docente	4,36	4,16	4,48	4,77	4,65	
El profesor informa sobre los distintos aspectos de la guía docente o programa de la asignatura	4,26	4,02	4,42	4,74	4,49	
El profesor organiza bien las actividades que se realizan en clase	4,28	3,61	4,39	4,66	4,48	
Explica con claridad, seguridad y resalta los contenidos importantes" de la encuesta de opinión del	4,25	4,00	4,35	4,57	4,30	
IN49. Nivel de satisfacción del empresario con las prácticas externas curriculares (1-10)						
IN34. Nivel de satisfacción del estudiante con las prácticas extracurriculares (1-10)		6,86				
IN35. Nivel de satisfacción del empresario con las prácticas extracurriculares (1-10)		7,00				
IN37. Nivel de satisfacción movilidad saliente						
IN39_Nivel de satisfacción del estudiante con respecto a la actividad docente Título CANP(1-5)	4,32	3,93	4,45	4,67	4,49	
IN50. Nivel de satisfacción del estudiante con las actividades de orientación profesional (1-5)				4,96		5,00
IN40. Nivel de satisfacción del estudiante con los servicios del Centro (1-5)	3,80	3,99		3,78	3,84	3,61
IN41. Nivel de satisfacción del estudiante con las instalaciones (1-5)						
IN42. Nivel de satisfacción del estudiante con los estudios (1-5)		3,70		3,29	3,11	3,70
IN43. Nivel de satisfacción general del egresado con el título (1-5)	3,33	3,33	2,69			
IN55. Satisfacción del PAS adscrito al Centro		3,89	4,06	3,88	3,93	

SELECCIONAR TÍTULO

OFERTA Y DEMANDA

MATRÍCULA

GRADUADOS

RESULTADOS DE TÍTULOS

RESULTADOS DE ASIGNATURAS

PRÁCTICAS E INSERCIÓN LABORAL

MOVILIDAD

PROFESORADO

SATISFACCIÓN

INDICADORES DE TÍTULOS

INFORMES DE TÍTULOS

PORTAL DE TRANSPARENCIA

SATISFACCIÓN DE ALUMNOS. ENCUESTA DE OPINIÓN DEL ALUMNADO SOBRE LA ACTUACIÓN DOCENTE

Máster Universitario en Mediación por la Universidad de Málaga

- INICIO
- OFERTA Y DEMANDA
- MATRÍCULA
- GRADUADOS
- RESULTADOS DE TÍTULOS
- RESULTADOS DE ASIGNATURAS
- PRÁCTICAS E INSERCIÓN LABORAL
- MOVILIDAD
- PROFESORADO
- SATISFACCIÓN
- INDICADORES DE TÍTULOS
- INFORMES DE TÍTULOS

Nº	Aspectos a valorar	2018-19	2019-20	2020-21	2021-22
1	El/la profesor/a informa sobre los distintos aspectos de la guía docente o programa de la asignatura (objetivos, actividades, contenidos del temario, metodología, bibliografía, procedimiento de evaluación,...)	4,02	4,42	4,74	4,49
2	El profesor cumple con la planificación establecida en la guía docente/programa de la asignatura (objetivos, sistemas de evaluación, biografía y otras fuentes de información recomendadas)	4,16	4,48	4,77	4,65
3	Se han coordinado las actividades teóricas y prácticas previstas	4,09	4,58	4,71	4,61
4	El/la profesor/a organiza bien las actividades que se realizan en clase	3,61	4,39	4,66	4,48
5	Utiliza recursos didácticos (pizarra, transparencias, medios audiovisuales, material de apoyo en red virtual...) que facilitan el aprendizaje	3,91	4,35	4,50	4,54
6	Explica con claridad, seguridad y resalta los contenidos importantes	4,00	4,35	4,57	4,30
7	Se interesa por el grado de comprensión de sus explicaciones	3,83	4,52	4,74	4,50
8	Resuelve las dudas que se le plantean	4,20	4,68	4,83	4,62
9	Motiva a los/as estudiantes para que se interesen por la asignatura (comunicación fluida y espontánea)	3,35	4,31	4,51	4,20
10	Es respetuoso/a en el trato con los/as estudiantes	4,67	4,78	4,82	4,84
11	Tengo claro lo que debo aprender para superar esta asignatura	3,93	4,36	4,67	4,28
12	Los criterios y sistemas de evaluación establecidos los considero adecuados para valorar mi aprendizaje	3,71	4,28	4,64	4,41
13	Las actividades desarrolladas (teóricas, prácticas, de trabajo individual, en grupo,...) están contribuyendo a alcanzar los objetivos de la asignatura	3,76	4,40	4,61	4,48
14	Estoy satisfecho/a con la labor docente de este/a profesor/a	3,80	4,43	4,66	4,49

Respuestas recibidas

2019-20

65,00

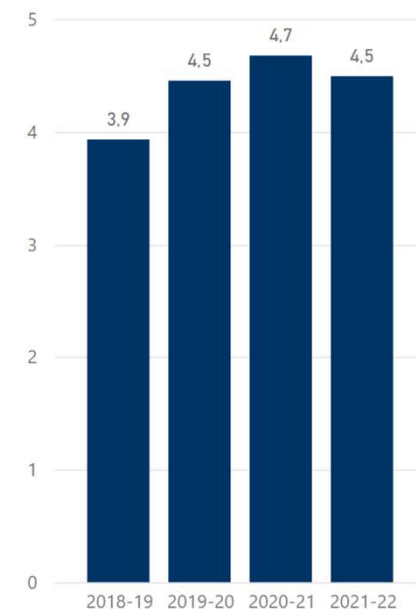
2020-21

53,00

2021-22

105,00

IN39. Nivel de satisfacción del estudiante ...





VER INFORME DETALLADO

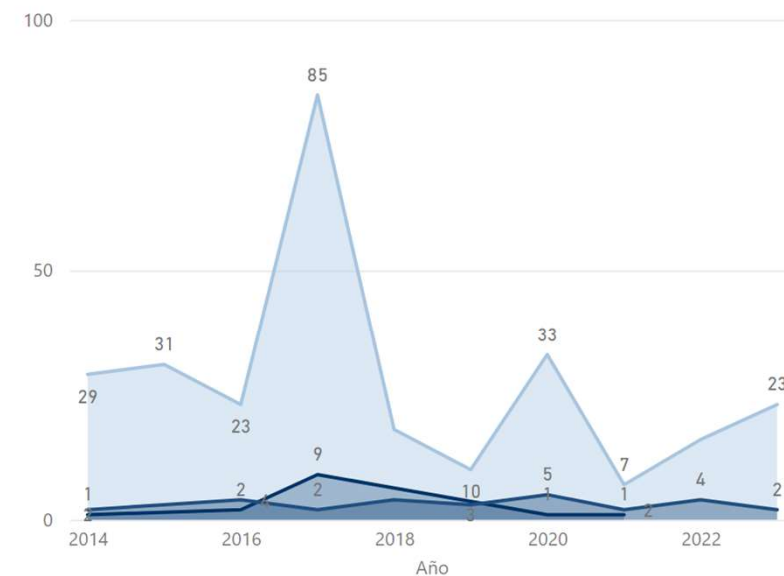
Tipo (completo).1	2014	2015	2016	2017	2018	2019	2020	2021	2022	2023
Felicitación	1		2	9			1	1		
Queja	29	31	23	85	18	10	33	7	16	23
Sugerencia	2	3	4	2	4	3	5	2	4	2
Total	32	34	29	96	22	13	39	10	20	25

Tipo	2014	2015	2016	2017	2018	2019	2020	2021	2022	2023
Becas y Ayudas	3		1	1		2	2	1	2	
Biblioteca		1		2			1		1	1
Cafeterías y Comedores		1								
Campus Virtual	2		1	1	1		2	1	1	
Conserjería	1		3	6	1		1			
Formación			1	1	2	1	1			
Formación del PAS y PDI		7	1	10		1	2			
Incidencias Docentes	1	6	6	6	2	2	7	1	3	
Infraestructura										3
Infraestructuras y movilidad campus									1	
Mejora procedimientos administrativos	6	3	1	13	2	1	3		1	3
Otros	8	7	8	22	7	6	13	5	6	11
Secretaría de Centros								2	1	1
Secretarías Académicas	11	9	7	34	7		6		1	1
Servicios administrativos y/o técnicos							1		3	5
Total	32	34	29	96	22	13	39	10	20	25

Estado	2014	2015	2016	2017	2018	2019	2020	2021	2022	2023
Denegada			1	6	1	1	4	1	1	1
En curso								1		
No corresponde		9		5	1	1	1	1	1	
No resuelta	5									
Propuesta	7	3	7	19	9	2	16	2		
Sin asignar	3	16	10							
Solucionada	15	3	8	53	10	6	14	4	14	19
Valorada	2	3	3	13	1	3	4	1	4	5
Total	32	34	29	96	22	13	39	10	20	25

Nº de registros por Año y Tipo (completo).1

Tipo (completo).1 ● Felicitación ● Queja ● Sugerencia



SELECCIONAR TÍTULO

OFERTA Y DEMANDA

MATRÍCULA

GRADUADOS

RESULTADOS DE TÍTULOS

RESULTADOS DE ASIGNATURAS

PRÁCTICAS E INSERCIÓN LABORAL

MOVILIDAD

PROFESORADO

SATISFACCIÓN

INDICADORES DE TÍTULOS

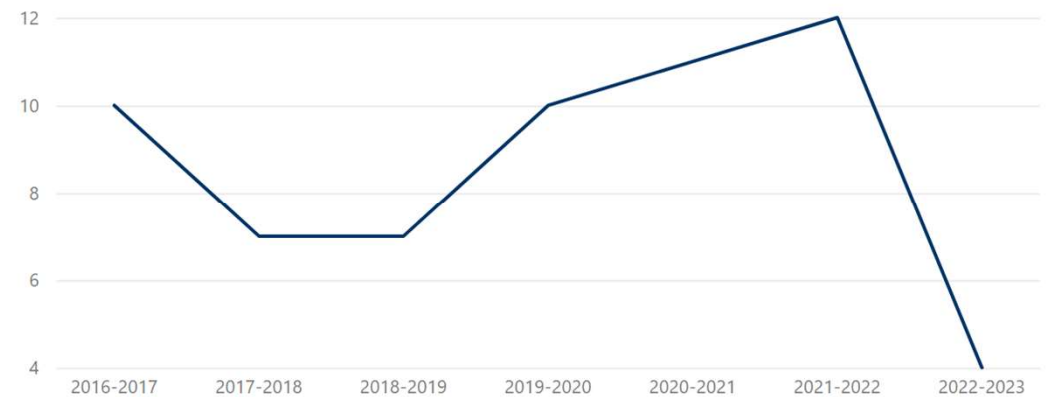
INFORMES DE TÍTULOS



A_ACADEMICO	RECOPIACIÓN INFORMACIÓN TÍTULOS grado y máster.DENOMINACIÓN DEL_x00	CURSO	N_HORAS	Profesores distintos que han recibido curso
2021-2022	Máster Universitario en Mediación	(020/22) PREVENCIÓN CONTRA LA VIOLENCIA DE GÉNERO (MODALIDAD SPOC)	6	2
2018-2019	Máster Universitario en Mediación	(D004/18) REDACCIÓN Y PRESENTACIÓN DE TEXTOS ACADÉMICOS EN LENGUA INGLESA	50	1
2019-2020	Máster Universitario en Mediación	(D005/19) XVIII CURSO DE FORMACIÓN PARA EL PROFESORADO UNIVERSITARIO NOVEL, 1ª FASE	100	1
2021-2022	Máster Universitario en Mediación	(D008.22) PRIVACIDAD Y PROTECCIÓN DE DATOS EN LA UNIVERSIDAD DE MÁLAGA	2	2
2019-2020	Máster Universitario en Mediación	(D014/19) CURSO DE COACHING EDUCATIVO	30	1
2017-2018	Máster Universitario en Mediación	(D015/17) ESCRITURA DE CASOS PRÁCTICOS.	30	1
2018-2019	Máster Universitario en Mediación	(D015/18) ESCRITURA DE CASOS PRÁCTICOS	30	1
2021-2022	Máster Universitario en Mediación	(D016.22) COORDINACIÓN DE LAS PRÁCTICAS CURRICULARES A TRAVÉS DE LA HERRAMIENTA ÍCARO	3	1
2018-2019	Máster Universitario en Mediación	(D017/18) COACHING EDUCATIVO	30	1
2019-2020	Máster Universitario en Mediación	(D017/19) LA EVALUACIÓN DE LOS APRENDIZAJES Y DE LAS COMPETENCIAS EN LA UNIV. APOYADAS POR LAS TIC	27	1
2020-2021	Máster Universitario en Mediación	(D01D2101) PRÁCTICAS MEDITATIVAS: UN CAMINO PARA EL DESCANSO INTERIOR	12	1
Total				24

CURSO	Profesores distintos que han recibido curso
2016-17	10
2017-18	7
2018-19	7
2019-20	10
2020-21	11
2021-22	12
2022-23	4
Total	24

Profesores distintos que han recibido curso por A_ACADEMICO





PERFIL DE LOS ESTUDIANTES MATRICULADOS DE NUEVO INGRESO

Máster Universitario en Mediación por la Universidad de Málaga



PERFIL ESTUDIANTES MATRICULADOS

Sexo

Total

País Nacionalidad

Total

País Nacionalidad de los estudiantes de nuevo ingreso último curso



Alumnos por curso y sexo

INICIO

OFERTA Y DEMANDA

MATRÍCULA

GRADUADOS

RESULTADOS DE TÍTULOS

RESULTADOS DE ASIGNATURAS

PRÁCTICAS E INSERCIÓN LABORAL

MOVILIDAD

PROFESORADO

SATISFACCIÓN

INDICADORES DE TÍTULOS

INFORMES DE TÍTULOS



SELECCIONAR TÍTULO

OFERTA Y DEMANDA

MATRÍCULA

GRADUADOS

RESULTADOS DE TÍTULOS

RESULTADOS DE ASIGNATURAS

PRÁCTICAS E INSERCIÓN LABORAL

MOVILIDAD

PROFESORADO

SATISFACCIÓN

INDICADORES DE TÍTULOS

INFORMES DE TÍTULOS

DETALLE ASIGNACIÓN EVALUACIÓN DOCENTE PERFIL DE TUTORES TF Y PRÁCTICAS MOVILIDAD INVESTIGACIÓN FORMACIÓN PIES SATISFACCIÓN

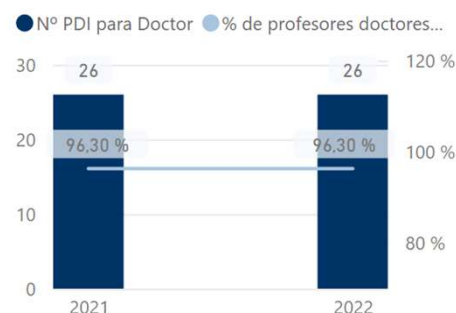
HOMBRE

MUJER

Profesorado estructural

CATEGORÍA	2017	2018	2019	2020	2021	2022
Catedrático de Universidad	2	2	2	1	3	3
INVESTIGADOR EMERGENCIA					1	
Profesor Asociado LOU	1	1		1	1	1
Profesor Ayudante Doctor LOU	2	2	3	4	1	2
Profesor Contratado Doctor LOU	3	1			2	2
Profesor contratado doctor temporal				2	2	
Profesor sustituto interino		1	1	1	3	2
Profesor Titular de Universidad	14	15	19	18	14	17
Total	22	22	25	27	27	27

Relación de profesores doctores promedio cu...

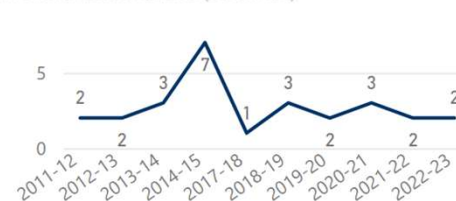


N_SEXENIOS	2017	2018	2019	2020	2021	2022
1	5	5	4	4	4	6
2	7	7	9	7	6	7
3	3	2	4	4	4	3
4			1	2	3	4
Total	15	14	18	17	17	20

Quinquenios

Quinquenios	2018-19	2019-20	2020-21	2021-22	2022-23
1		1			1
2	4	4	3	2	
3	1	2	2	3	5
4	4	4	4	3	2
5	5	6	6	6	6
6	2	2	3	3	3
Total	16	19	18	17	17

Profesores Evaluados (Docencia)



Sexenios activos sobre el total de los reconocidos

	2020	2021	2022
Nº PDI con sexenio vivo	11	15	18
Nº PDI que pueden pedir sexenio	25	22	24
Nº PDI con sexenio vivo dividido por Nº PDI que pueden pedir sexenio	44 %	68 %	75 %



PROFESORADO POR CATEGORÍA

Máster Universitario en Mediación por la Universidad de Málaga



PLANTILLA PAS
EVALUACIÓN DOCENTE
PERFIL DE TUTORES TF Y PRÁCTICAS
MOVILIDAD
INVESTIGACIÓN
FORMACIÓN
PIES
SATISFACCIÓN

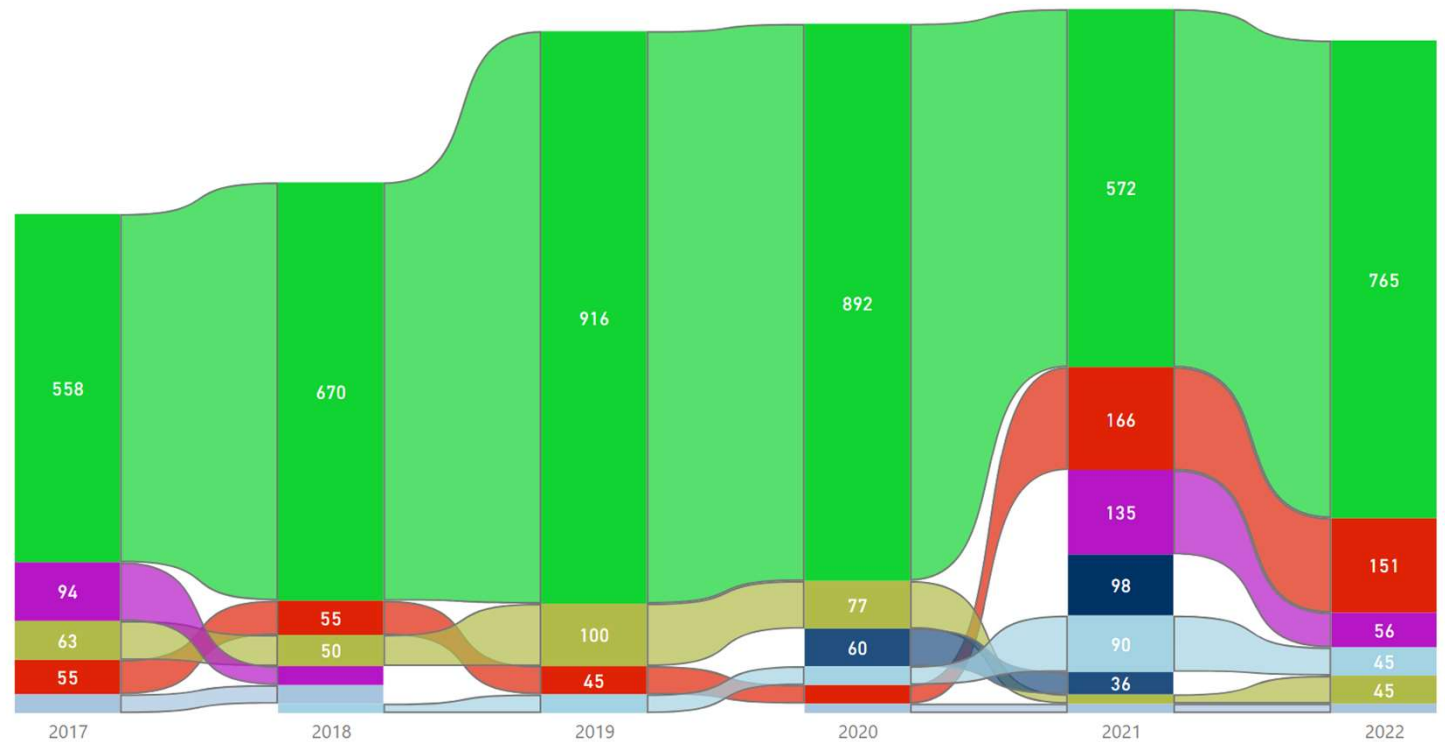
MÁSTER
HOMBRE
MUJER

Profesorado estructural

CATEGORÍA	2017	2018	2019	2020	2021	2022
Catedrático de Universidad	2	2	2	1	3	3
INVESTIGADOR EMERGENCIA					1	1
Profesor Asociado LOU	1	1		1	1	1
Profesor Ayudante Doctor LOU	2	2	3	4	1	2
Profesor Contratado Doctor LOU	3	1			2	2
Profesor contratado doctor temporal				2	2	
Profesor sustituto interino		1	1	1	3	2
Profesor Titular de Universidad	14	15	19	18	14	17
Total	22	22	25	27	27	27

Profesorado estructural

CATEGORÍA ● Catedrático de Uni... ● INVESTIGADOR E... ● Profesor Asocia... ● Profesor Ayuda... ● Profesor Contr... ● Profesor contr... ● Profesor sustit... ● Profesor Titular ...





UNIVERSIDAD
DE MÁLAGA



ANEXO 2 DE LA MEMORIA DE RESULTADOS DEL SGC: OBJETIVOS ESTRATÉGICOS Y ACCIONES DE MEJORA

**Facultad de Derecho
Universidad de Málaga**

Curso académico 2021/2022

ÍNDICE DE CONTENIDOS

1. OBJETIVOS ESTRATÉGICOS Y ACCIONES DE MEJORA DE LA FACULTAD DE DERECHO.....	340
1.1. ANÁLISIS DEL CUMPLIMIENTO DE OBJETIVOS ESTRATÉGICOS Y ACCIONES DE MEJORA DEL CURSO ACADÉMICO 2021-2022.....	340
1.2. DEFINICIÓN DE OBJETIVOS ESTRATÉGICOS Y ACCIONES DE MEJORA PARA EL CURSO ACADÉMICO 2022-2023.....	351
1.3. OBJETIVOS ESTRATÉGICOS Y ACCIONES DE MEJORA DE CURSOS ANTERIORES EN PROCESO.....	359
2. FECHA DE APROBACIÓN DE LA MEMORIA DE RESULTADOS DE CALIDAD EN JUNTA DE FACULTAD.....	368

1. OBJETIVOS ESTRATÉGICOS Y ACCIONES DE MEJORA DE LA FACULTAD DE DERECHO

1.1. ANÁLISIS DEL CUMPLIMIENTO DE OBJETIVOS ESTRATÉGICOS Y ACCIONES DE MEJORA DEL CURSO ACADÉMICO 2021-2022

1) DENOMINACIÓN DE LA ACCIÓN:

Aprobación del Plan de Estudios de la doble titulación de Graduado/a en Derecho y Graduado/a en Criminología por la Universidad de Málaga.

ORIGEN ACCIÓN DE MEJORA: OBJETIVO ESTRATÉGICO

UNIDAD FUNCIONAL: 23 ORDENACIÓN ACADÉMICA

CRITERIO EVALUACIÓN: 3. DISEÑO, ORGANIZACIÓN Y DESARROLLO DEL PROGRAMA FORMATIVO

ÁMBITO DE LA ACCIÓN DE MEJORA: UNIVERSIDAD

SERVICIO CENTRAL IMPLICADO: SERVICIO DE ORDENACIÓN ACADÉMICA

ACTUACIONES A REALIZAR:

- Acuerdo entre las Áreas de Conocimiento implicadas para establecer los contenidos del nuevo Plan de Estudios de la doble titulación, a propuesta del Decano de la Facultad de Derecho.
- Aprobación de dicho acuerdo por la Junta de Centro de la Facultad de Derecho.
- Aprobación del nuevo Plan de Estudios de esta doble titulación por el Consejo de Gobierno de la UMA.

RESPONSABLE: PIMENTEL SANCHEZ, ERNESTO

CARGO DEL RESPONSABLE: Vicerrector de Estudios

FECHA PREVISTA FINALIZACIÓN: 30 de junio de 2022

PROCEDIMIENTO DE MEDICIÓN:

Acta de la sesión del Consejo de Gobierno de la UMA en la que se apruebe el nuevo Plan de Estudios de la doble titulación.

Anexo a la misma con el contenido de la modificación de itinerario del doble grado.

CUMPLIMIENTO: SI.

VALORACIÓN DEL CUMPLIMIENTO Y/O SEGUIMIENTO DE LA ACCIÓN:

La [solicitud de implantación de programa académico de doble titulación en régimen de simultaneidad de los Grados en Derecho y en Criminología](#), fechada a 17 de febrero de 2023, fue aprobada por el Consejo de Gobierno de la

Universidad de Málaga, en su [sesión ordinaria de 25 de abril de 2023](#):

“Se acuerda aprobar la propuesta de nueva oferta de doble grado para el curso 2023/2024 de Graduado/a en Derecho y Graduado/a en Criminología, en los términos que figuran en anexo 05 a la presente”.

El enlace al referido Anexo 05 es el siguiente: https://www.uma.es/consejo-de-gobierno/navegador_de_ficheros/SesionesConsejoGobierno/descargar/CG2023/04.25/05%20DOBLE%20DERECHO-CRIMINOLOGIA-001.pdf

CREADO EL: domingo, 3 de abril de 2022, 17:32

MODIFICADO EL: martes, 31 de octubre de 2023.

Enlace al campus virtual para las acciones anteriores:

<https://calidad.cv.uma.es/mod/data/view.php?d=27&rid=21130>

URL3:

https://uma365.sharepoint.com/sites/COA_Centros/_layouts/15/listform.aspx?PageType=4&ListId=de6317d5%2D0e2f%2D4f3d%2Dba50%2Dc0ade2fb1962&ID=0

2) DENOMINACIÓN DE LA ACCIÓN:

Suministro e instalación de equipamientos audiovisuales en diversos espacios de la Facultad de Derecho.

ORIGEN ACCIÓN DE MEJORA: OBJETIVO ESTRATÉGICO

UNIDAD FUNCIONAL: 15 APOYO TECNOLÓGICO A LA DOCENCIA

CRITERIO EVALUACIÓN: 5. RECURSOS Y APOYO A LA DOCENCIA.

ÁMBITO DE LA ACCIÓN DE MEJORA: UNIVERSIDAD

SERVICIO CENTRAL IMPLICADO: OTROS

ACTUACIONES A REALIZAR:

* Procedimiento de contratación de referencia SU.30/2021 PAR, relativo al “Suministro e instalación de material audiovisual en diversos espacios de la Facultad de Derecho de la Universidad de Málaga”.

Tales espacios son: Aula docente 1, Aula docente 2, Aula docente 3, Aula docente 5, Aula docente 6, Aula docente 7, Aula docente 8, Aula docente 9, Aula docente 10, Aula docente 11, Aula docente 12, Aula docente 14, Aula docente 15, Aula docente 16, Aula docente 17, Aula docente 18, y Aula TIC 3.

Descripción del funcionamiento básico del espacio docente.

Los espacios docentes deben permitir como mínimo la conexión de los siguientes dispositivos: ordenador de sobremesa, portátil y tableta. El equipamiento audiovisual debe permitir la conexión de estos dispositivos de tal manera que

sea posible realizar tanto docencia en modo presencial como telemática.

Los medios audiovisuales de estos dispositivos deberán poder reproducirse en la sala y conjuntamente podrán integrarse en las plataformas de videoconferencia usadas por la universidad de Málaga.

La microfonía y el audio de los dispositivos que se oirán en la sala deben poder integrarse en la plataforma de videoconferencia. Por ello, el equipamiento de audio deberá incluir características de reducción de ruido y cancelación de eco.

La sala dispondrá de un sistema de control que automatice el funcionamiento del equipamiento; no obstante, también dispondrá de la opción de encendido y apagado manual de este equipamiento, con el objeto de que sea posible realizar la docencia en caso de fallo en el sistema de control.

El equipamiento audiovisual USB, como cámaras o microfonía, deberá estar conectado por defecto al ordenador de sobremesa y conmutar a otros dispositivos cuando se seleccione desde el control de la sala.

Descripción del equipamiento audiovisual.

El equipamiento necesario para las Aulas docentes designadas es el siguiente:

- Proyector.
- Pantalla de proyección motorizada.
- Microfonía inalámbrica.
- Hardware de gestión de audio.
- Sistema de sonorización.
- Sistema de conmutación USB.
- Cámara ePTZ.
- Sistema de control de la sala.
- Mueble AV.
- Monitor de refuerzo.

Y su correspondiente distribución entre las diversas Aulas docentes se determina del siguiente modo:

Cuadro resumen

	Proyector	Pantalla proyección	Microfonía inalámbrica	Gestión Audio	Sist. Sonorización	Control sala	Cámara	Monitor Refuerzo	Mueble AV	Sist. Conmutación
Aula Docente 1	1	1	1	1	1	1	1		1	1
Aula Docente 2	1	1	1	1	1	1	1		1	1
Aula Docente 3	1	1	1	1	1	1	1		1	1
Aula Docente 5	2	2	1	1	1	1	1		1	1
Aula Docente 6	1	1	1	1	1	1	1	1	1	1
Aula Docente 7	2	2	1	1	1	1	1		1	1
Aula Docente 8	2	2	1	1	1	1	1		1	1
Aula Docente 9	2	2	1	1	1	1	1		1	1
Aula Docente 10	1	1	1	1	1	1	1		1	1
Aula Docente 11	2	2	1	1	1	1	1		1	1
Aula Docente 12	2	2	1	1	1	1	1		1	1
Aula Docente 14	1	1	1	1	1	1	1	1	1	1
Aula Docente 15	2	2	1	1	1	1	1		1	1
Aula Docente 16	1	1	1	1	1	1	1		1	1
Aula Docente 17	1	1	1	1	1	1	1	1	1	1
Aula Docente 18	2	2	1	1	1	1	1	1	1	1
Aula TIC 3	2	2	1	1	1	1	1		1	1

Presupuesto de licitación del contrato.

Base de licitación: 130.000,00 €

I.V.A. 21%: 27.300,00 €

TOTAL: 157.300,00 €

En dichos precios se encuentra incluida la totalidad de los gastos que deba realizar el contratista para el cumplimiento del objeto de este contrato.

Asimismo, quedarán incluidas en el objeto del presente contrato todas las operaciones complementarias al suministro. Quedan, por tanto, incluidas también:

- Transporte, carga y descarga, así como operaciones de embalaje y desembalaje, y medios auxiliares necesarios para la entrega del suministro en el interior del edificio.
- Montaje e instalación del material suministrado en el interior del edificio para su adecuado uso, en las condiciones que se establecen en el presente pliego.
- Recogida de cajas, embalajes, plásticos y, en general, cualquier material sobrante que se origine en su montaje y posterior tratamiento selectivo de residuos.

· Trabajos y elementos auxiliares complementarios que requieran su puesta en servicio y una vez probado su funcionamiento.

· Instrucciones de funcionamiento y certificados de garantía, en su caso.

* La mercantil adjudicataria es GENUIX AUDIO S.L.

* Reserva de crédito a cargo de la Universidad de Málaga.

RESPONSABLE: LOPEZ MUÑOZ, FRANCISCO JAVIER

CARGO DEL RESPONSABLE: Vicerrector de Empresa, Territorio y Transformación Digital

FECHA PREVISTA FINALIZACIÓN: 30 de junio de 2022

PROCEDIMIENTO DE MEDICIÓN:

Acta de recepción positiva de la Comisión Receptora de la UMA.

CUMPLIMIENTO: SI.

VALORACIÓN DEL CUMPLIMIENTO Y/O SEGUIMIENTO DE LA ACCIÓN:

Se adjunta Acta de la reunión de la Mesa de Contratación, de fecha 1 de diciembre de 2021:

<https://drive.google.com/file/d/14KqIGbGvDeyDqMtt6kM6TXkkpdpv8SwAv/view?usp=sharing>

Con fecha 8 de febrero de 2022 se firmó el contrato, y el plazo de ejecución era de 9 semanas contados a partir del día siguiente a la firma de este, estando planificada la instalación del equipamiento multimedia en las Aulas docentes descritas, para el periodo de vacaciones de Semana Santa.

El importe de adjudicación fue de 141.807,92 € más 29.779,66 € de IVA.

Los trabajos se ejecutaron durante el mes de abril de 2022. Se adjunta el Acta de Recepción Positiva de la Comisión Receptora de la UMA, de 25 de abril de 2022, en la que se da por recibido el suministro con fecha 22 de abril de 2022:

<https://drive.google.com/file/d/1HVev0wVDdlkawkLmOe1yRBxTOPAXbpGI/view?usp=sharing>

CREADO EL: jueves, 31 de marzo de 2022, 19:25

MODIFICADO EL: lunes, 6 de noviembre de 2023

Enlace al campus virtual para las acciones anteriores:

<https://calidad.cv.uma.es/mod/data/view.php?d=27&rid=21127>

URL3:

https://uma365.sharepoint.com/sites/COA_Centros/layouts/15/listform.aspx?PageType=4&ListId=de6317d5%2D0e2f%2D4f3d%2Dba50%2Dc0ade2fb1962&ID=0

3) DENOMINACIÓN DE LA ACCIÓN:

Solicitud de suministro e instalación de equipamiento audiovisual en el Aula Magna de la Facultad de Derecho, al objeto de facilitar las actividades académicas desarrolladas en modalidad bimodal (presencial y telemática).

FUENTE DE LA ACCIÓN: OBJETIVO ESTRATÉGICO

UNIDAD FUNCIONAL: 15 APOYO TECNOLÓGICO A LA DOCENCIA

CRITERIO EVALUACIÓN: 5. RECURSOS Y APOYO A LA DOCENCIA.

ÁMBITO DE LA ACCIÓN DE MEJORA: UNIVERSIDAD

SERVICIO CENTRAL IMPLICADO: OTROS

ACTUACIONES A REALIZAR:

* Solicitud, por parte del Decanato de la Facultad de Derecho, del suministro e instalación de equipamiento audiovisual en el Aula Magna, al objeto de facilitar las actividades académicas que se desarrollen en modalidad bimodal (presencial y telemática).

A tal fin, se describen las características requeridas de este equipamiento audiovisual:

Debe permitir la conexión de los siguientes dispositivos: ordenador de sobremesa, portátil y tableta. El equipamiento audiovisual debe permitir la conexión de estos dispositivos de tal manera que sea posible realizar la actividad académica tanto en modo presencial como telemática.

Los medios audiovisuales de estos dispositivos deberán poder reproducirse en el Aula Magna y conjuntamente podrán integrarse en las plataformas de videoconferencia usadas por la Universidad de Málaga.

La microfonía y el audio de los dispositivos que se oirán en el Aula Magna deben poder integrarse en la plataforma de videoconferencia. Por ello, el equipamiento de audio deberá incluir características de reducción de ruido y cancelación de eco.

El Aula Magna dispondrá de un sistema de control que automatice el funcionamiento del equipamiento; no obstante, también dispondrá de la opción de encendido y apagado manual del mismo, con objeto de que sea posible realizar la actividad académica en caso de fallo en el sistema de control.

El equipamiento audiovisual USB, como cámaras o microfonía, deberá estar conectado por defecto al ordenador de sobremesa y conmutar a otros dispositivos cuando se seleccione desde el control del Aula Magna.

Este equipamiento audiovisual ha de estar supervisado por el Servicio de Enseñanza Virtual y Laboratorios Tecnológicos, considerando los requisitos técnicos planteados, en su caso, por el Centro de Tecnología de la Imagen (CTI) de la Universidad de Málaga.

* Reserva de crédito a cargo del presupuesto del Vicerrectorado de Empresa, Territorio y Transformación Digital.

RESPONSABLE: LOPEZ MUÑOZ, FRANCISCO JAVIER

CARGO DEL RESPONSABLE: Vicerrector de Empresa, Territorio y Transformación Digital

FECHA PREVISTA FINALIZACIÓN: 31 de diciembre de 2024.

PROCEDIMIENTO DE MEDICIÓN Y/O COMPROBACIÓN:

Presupuesto de adquisición o presupuesto de licitación, en su caso, a cargo del Vicerrectorado de Empresa, Territorio y Transformación Digital.

CUMPLIMIENTO: EN PROCESO

VALORACIÓN DEL CUMPLIMIENTO Y/O SEGUIMIENTO DE LA ACCIÓN

SEGUIMIENTO A 4 DE OCTUBRE DE 2023: Se contempla la ampliación de un año para el plazo previsto de ejecución de esta acción de mejora. Se precisa que los responsables técnicos de los Servicios de Enseñanza Virtual y Laboratorios Tecnológicos, junto a los del Centro de Tecnología de la Imagen, ambos de la UMA, acuerden los protocolos de actuación; y la posterior aprobación de la reserva de crédito por los Servicios Centrales.

SEGUIMIENTO A 31 DE OCTUBRE DE 2023: El Subdirector de Tecnologías para la Docencia del Servicio de Enseñanza Virtual, Aulas Informáticas y Laboratorios Tecnológicos de la UMA, Juan Jesús Farfán Leiva, le comunicó por vía telefónica al Vicedecano de Calidad, Asuntos Económicos, Infraestructuras y Sostenibilidad de la Facultad de Derecho, Antonio Manuel Roldán Báez, el martes 17 de octubre de 2023, que su Servicio ya no estaba encomendado para realizar actuaciones de asesoramiento, suministro y/o instalación de equipamientos multimedia en espacios grandes de la UMA, tales como las Aulas Magnas, al estar limitada su actuación solo a las aulas docentes; y que, a su juicio, deberían ser entonces los propios Centros los responsables de emprender tales actuaciones. Por esta razón, se mantiene en proceso esta acción de mejora, y se pospone su fecha prevista de ejecución.

SEGUIMIENTO A 7 DE NOVIEMBRE DE 2023: En reunión mantenida en este día por el Vicedecano de Calidad, Asuntos Económicos, Infraestructuras y Sostenibilidad de la Facultad de Derecho con Vicente Martínez Fernández, Director del Centro de Tecnología de la Imagen (CTI) de la UMA; Francisco Javier Ballesteros Vicente, Encargado de Equipo de Mantenimiento; Jose Antonio Mármol Zumaquero, Técnico Especialista de la Conserjería de Derecho, y dos técnicos de la empresa SONIMALAGA, se plantean y barajan algunas soluciones técnicas a las necesidades de nuevos equipamientos de sonido, imagen y streaming para el Aula Magna, uno de los espacios más demandados en la UMA para la celebración de eventos de diversa naturaleza. A la vista de los respectivos presupuestos de tales mejoras, se propondrán las actuaciones de gasto más eficientes.

CREADO EL: lunes, 4 de abril de 2022, 17:00

MODIFICADO EL: martes 7 de noviembre de 2023

Enlace al campus virtual para las acciones anteriores:

<https://calidad.cv.uma.es/mod/data/view.php?d=27&rid=21133>

URL3:

https://uma365.sharepoint.com/sites/COA_Centros/_layouts/15/listform.aspx?PageType=4&ListId=de6317d5%2D0e2f%2D4f3d%2Dba50%2Dc0ade2fb1962&ID=0

4) DENOMINACIÓN DE LA ACCIÓN:

Solicitud de adaptación del Aula Judicial de la Facultad de Derecho como Aula de Docencia Avanzada (ADA).

ORIGEN ACCIÓN DE MEJORA: OBJETIVO ESTRATÉGICO

UNIDAD FUNCIONAL: 15 APOYO TECNOLÓGICO A LA DOCENCIA

CRITERIO: 5. RECURSOS Y APOYO A LA DOCENCIA.

ÁMBITO DE LA ACCIÓN DE MEJORA: UNIVERSIDAD

SERVICIO CENTRAL IMPLICADO: OTROS

ACTUACIONES A REALIZAR:

Solicitud, por parte del Decanato de la Facultad de Derecho, de la adaptación del Aula Judicial como Aula de Docencia Avanzada (ADA).

Habrán de considerarse, por parte del Servicio de Enseñanza Virtual y Laboratorios Tecnológicos, los requerimientos técnicos planteados por el Ministerio de Justicia, en cuanto al uso del Aula Judicial como espacio para la realización de juicios reales.

Reserva de crédito, a cargo del presupuesto del Vicerrectorado de Empresa, Territorio y Transformación Digital.

RESPONSABLE: LOPEZ MUÑOZ, FRANCISCO JAVIER

CARGO DEL RESPONSABLE: Vicerrector de Empresa, Territorio y Transformación Digital

FECHA PREVISTA FINALIZACIÓN: 31 de diciembre de 2024.

PROCEDIMIENTO DE MEDICIÓN Y/O COMPROBACIÓN:

Presupuesto de la actuación, o presupuesto de licitación en su caso, a cargo del Vicerrectorado de Empresa, Territorio y Transformación Digital.

CUMPLIMIENTO: EN PROCESO

SEGUIMIENTO A 31 DE OCTUBRE DE 2023: El Servicio de Enseñanza Virtual, Aulas Informáticas y Laboratorios Tecnológicos de la UMA aún no ha procedido a diseñar y presupuestar en primer lugar, y luego suministrar y/o instalar este equipamiento, que ha de estar financiado con cargo al presupuesto del Vicerrectorado de Empresa, Territorio y Transformación Material. Por lo que se mantiene en proceso esta acción de mejora, y se pospone su fecha prevista de cumplimiento. Asimismo, dicho Servicio ya fue informado previamente de la persona de contacto del Ministerio de Justicia, al objeto de equipar el ADA con los requerimientos técnicos del protocolo necesario para la celebración de juicios reales en la misma.

CREADO EL: lunes, 4 de abril de 2022, 17:17

MODIFICADO EL: lunes, 6 de noviembre de 2023

Enlace al campus virtual para las acciones anteriores:

<https://calidad.cv.uma.es/mod/data/view.php?d=27&rid=21134>

URL3:

https://uma365.sharepoint.com/sites/COA_Centros/_layouts/15/listform.aspx?PageType=4&ListId=de6317d5%2D0e2f%2D4f3d%2Dba50%2Dc0ade2fb1962&ID=0

5) DENOMINACIÓN DE LA ACCIÓN:

Reparación de Acerados exteriores de la Facultad de Derecho

ORIGEN ACCIÓN DE MEJORA: OTROS

CRITERIO: 5. RECURSOS Y APOYO A LA DOCENCIA.

ÁMBITO DE LA ACCIÓN DE MEJORA: UNIVERSIDAD

ACTUACIONES A REALIZAR:

En la zona perimetral del Aula Magna y Biblioteca se han producido asentamientos a lo largo del tiempo que han provocado hundimiento del acerado de cierta importancia, en torno a 10 cm, a la vez que se han abierto huecos grandes en la base del cerramiento. Como consecuencia se están produciendo filtraciones de agua a través de estos huecos, con el consecuente daño a la cimentación. Se va a reconstruir el acerado exterior de esta zona perimetral mediante hormigón aplantillado. También se va a reconstruir la rampa exterior de entrada por fachada trasera, en zona de Aula Magna y biblioteca, mediante hormigón aplantillado. En la fachada principal, se va a reparar el acerado exterior en ambos laterales y en la zona central en los espacios deteriorados.

RESPONSABLE: BARCO MORENO, RAQUEL

CARGO DEL RESPONSABLE: Vicerrectora de Smart-Campus

FECHA PREVISTA FINALIZACIÓN: 30 de junio de 2022

PROCEDIMIENTO DE MEDICIÓN:

Esta actuación ha estado supervisada por el arquitecto de la UMA, D. Pablo Sepúlveda.

CUMPLIMIENTO: SI.

VALORACIÓN DEL CUMPLIMIENTO Y/O SEGUIMIENTO DE LA ACCIÓN:

Esta acción de mejora se corresponde con otras dos acciones distintas, y que ya han sido cumplidas.

Los nombres de estas acciones y sus respectivos enlaces al Campus Virtual son los siguientes:

* Reconstrucción de rampa exterior de entrada a la Facultad de Derecho, por zona de Aula Magna y Biblioteca (400 m2):

<https://calidad.cv.uma.es/mod/data/view.php?d=27&rid=21122>

Actuación finalizada en marzo de 2021.

* Reforma integral de Acerado en exteriores de Aula Magna y Biblioteca (390 m2): <https://calidad.cv.uma.es/mod/data/view.php?d=27&rid=20429>

Actuación finalizada en enero de 2022.

También se puede consultar como evidencia a la Memoria de Resultados del SGC de la Facultad de Derecho del curso 2020-2021 (pp. 15-19): https://www.uma.es/facultad-de-derecho/navegador_de_ficheros/calidad-derecho/descargar/Memoria/Memoria_2020_2021.pdf

MODIFICADO EL: jueves 2 de noviembre de 2023.

Enlace al campus virtual para las acciones anteriores:

<https://calidad.cv.uma.es/mod/data/view.php?d=27&rid=20343>

URL3:

https://uma365.sharepoint.com/sites/COA_Centros/_layouts/15/listform.aspx?PageType=4&ListId=de6317d5%2D0e2f%2D4f3d%2Dba50%2Dc0ade2fb1962&ID=0

6) DENOMINACIÓN DE LA ACCIÓN:

Pintura de zona de trabajo del Servicio de Preinscripción.

ORIGEN ACCIÓN DE MEJORA: OTROS

CRITERIO: 5. RECURSOS Y APOYO A LA DOCENCIA.

ÁMBITO DE LA ACCIÓN DE MEJORA: CENTRO

ACTUACIONES A REALIZAR:

* Pedir presupuesto de pintura (Preinscripción, Sala de espera, Pasillo, Despacho, cancela de entrada):

1.- Protección de focos, puertas y resto de mobiliario.

2.- Pintura de paramentos verticales en diferentes colores a elegir por la facultad y pasillos en color blanco.

3.- Pintura de paramentos horizontales de las diferentes estancias con una pintura plástica blanca, de primera calidad.

* Reserva de crédito con cargo al presupuesto de la Facultad de Derecho.

RESPONSABLE: HINOJOSA TORRALVO, JUAN JOSE

CARGO DEL RESPONSABLE: Decano de la Facultad de Derecho

FECHA PREVISTA FINALIZACIÓN: 30 de junio de 2022

PROCEDIMIENTO DE MEDICIÓN:

Notificación de la reserva de crédito.

CUMPLIMIENTO: SI.

VALORACIÓN DEL CUMPLIMIENTO Y/O SEGUIMIENTO DE LA ACCIÓN:

Actuación ejecutada en el periodo de vacaciones de Semana Santa de 2022.

Se adjuntan el Presupuesto y la Notificación de la reserva de crédito con nº: 2022/0012693, a cargo del presupuesto de la Facultad de Derecho:

[Pinturas](#) [AM PREINSCRIPCION DERECHO Presupuesto NotReserva 18032022.pdf](#)

CREADO EL: jueves, 31 de marzo de 2022, 16:46

MODIFICADO EL: jueves, 31 de marzo de 2022, 17:28.

Enlace al campus virtual para las acciones anteriores:

<https://calidad.cv.uma.es/mod/data/view.php?d=27&rid=21124>

URL3:https://uma365.sharepoint.com/sites/COA_Centros/_layouts/15/listform.aspx?PageType=4&ListId=de6317d5%2D0e2f%2D4f3d%2Dba50%2Dc0ade2fb1962&ID=0

1.2. DEFINICIÓN DE OBJETIVOS ESTRATÉGICOS Y ACCIONES DE MEJORA PARA EL CURSO ACADÉMICO 2022-2023

1) DENOMINACIÓN DE LA ACCIÓN:

Construcción de la Isla Verde de la Facultad de Derecho.

ORIGEN ACCIÓN DE MEJORA: OBJETIVO ESTRATÉGICO

CRITERIO: 5. RECURSOS Y APOYO A LA DOCENCIA

ÁMBITO DE LA ACCIÓN DE MEJORA: UNIVERSIDAD

SERVICIO CENTRAL IMPLICADO: SERVICIO DE INFRAESTRUCTURAS

ACTUACIONES A REALIZAR:

Ya se ha realizado y financiado el Proyecto básico y de ejecución, la dirección de obra y coordinación de seguridad y salud (URL FICHA: <https://calidad.cv.uma.es/mod/data/view.php?d=27&rid=20072>).

El proyecto presentado de Isla Verde de la Facultad de Derecho se muestra en el siguiente enlace web: https://www.uma.es/facultad-de-derecho/navegador_de_ficheros/Sostenibilidad-Derecho/descargar/Proyecto-Isas-y-Sendas-Verdes/ISV-FACULTAD-DE-DERECHO.pdf

Se precisa la dotación presupuestaria correspondiente para la construcción de esta obra, integrada en la IV Edición de Islas y Sendas Verdes – Curso 2019/20 de la UMA, con cargo al presupuesto del Vicerrectorado de Smart-Campus, así como la posterior ejecución de la misma.

RESPONSABLE: BARCO MORENO, RAQUEL

CARGO DEL RESPONSABLE: Vicerrectora de Smart Campus

FECHA PREVISTA FINALIZACIÓN: 31 de diciembre de 2026

PROCEDIMIENTO DE MEDICIÓN:

Licitación de la obra, fotografías de la misma, notificación de la reserva de crédito.

CUMPLIMIENTO: EN PROCESO

VALORACIÓN DEL CUMPLIMIENTO Y/O SEGUIMIENTO DE LA ACCIÓN:

SEGUIMIENTO A 6 DE NOVIEMBRE DE 2023: Debido a las restricciones presupuestarias de la UMA, se retrasa la fecha de finalización prevista de esta acción de mejora.

MODIFICADO EL: viernes, 6 de noviembre de 2023

URL3:

https://uma365.sharepoint.com/sites/COA_Centros/layouts/15/listform.aspx?P

2) DENOMINACIÓN DE LA ACCIÓN:

Trabajos de pintura (paredes y puertas) en diversas zonas interiores de la Facultad de Derecho (módulo A, módulo central, y módulo B), en planta baja y en primera planta.

ORIGEN ACCIÓN DE MEJORA: OTROS.

CRITERIO: 5. RECURSOS Y APOYO A LA DOCENCIA.

ÁMBITO DE LA ACCIÓN DE MEJORA: CENTRO

ACTUACIONES A REALIZAR:

* Pedir presupuestos de los siguientes trabajos de pintura a empresas del ramo, y seleccionar los más adecuados:

MÓDULO CENTRAL (PLANTA BAJA):

-5 Pilares Vestíbulo Central (color blanco); -Cornisa sobre pilares Vestíbulo Central (color blanco); -Desde entrada a Hall (Vestíbulo Central); -Zonas de ascensores; -Paredes de aulas hasta principio de escalera; -Zona de comedor (microondas/pilar redondo); -Bajada de escalera hasta puerta de emergencia, incluido techos; -Frontal y bajada completa a Cafetería, incluido techos; -Zona de máquinas expendedoras; -Bajo de las columnas del mural (tronco de árbol); - Paredes de zona Copistería hasta el ascensor; -5 puertas dobles: Aula 10, Copistería, Aula de Informática I-2 (Aranzadi), Aula de Informática I-1, Conserjería (colores blanco/amarillo); -2 puertas sencillas: Secretaría, Conserjería (colores blanco/amarillo); -5 puntos de Bomberos; -3 Mástiles de las banderas (fachada exterior).

MÓDULO CENTRAL (PLANTA PRIMERA):

-Dos testeros a dos aguas / pared ascensores en pasillo del Decanato; -Pared de entrada a Decanato y entrada a baños (completa); -4 puertas dobles (lisas): Derecho Administrativo, Derecho Civil, Derecho Penal, y Derecho del Trabajo-Derecho Eclesiástico (colores blanco/amarillo).

MÓDULO A (PLANTA BAJA):

-2 Pasillos a patio (color blanco por encima de zócalo); -1 Patio interior (combinación de colores por encima zócalo, blanco/gris/blanco); -1 Cornisa alrededor del patio (color blanco); -2 Tramos de subida escalera y techo, a derecha e izquierda del patio; -6 Puntos de extintores / mangueras de Bomberos en el patio.

MÓDULO A (PLANTA PRIMERA):

- 2 Pasillos a patio (color blanco); -1 Patio interior (combinación de colores,

blanco/gris/blanco); -Cornisa alrededor del patio (color blanco); -5 puertas dobles (lisas): Derecho Internacional Privado, Derecho Internacional Público, Derecho Procesal, Economía Aplicada, y Filosofía del Derecho (colores blanco/amarillo); -4 puertas dobles (ojo de buey): Seminarios 1 y 2 (colores blanco/amarillo).

MÓDULO B (PLANTA BAJA):

-2 Pasillos a patio (color blanco por encima del zócalo); -1 Patio interior (combinación de colores por encima zócalo, blanco/gris/blanco); -1 Cornisa alrededor del patio (color blanco); -2 Tramos subida escalera y techos, a derecha e izquierda del patio; -6 Puntos de extintores / mangueras de Bomberos en el patio.

MÓDULO B (PLANTA PRIMERA):

- 2 Pasillos a patio (color blanco); -1 Patio interior (combinación de colores, blanco/gris/blanco); -Cornisa alrededor del patio (color blanco); -4 Puertas dobles (ojo de buey): Seminarios 5 y 6 (colores amarillo/blanco); -5 Puertas dobles (lisas): Derecho Romano, Historia del Derecho, Derecho Mercantil, Derecho Financiero, y Derecho Constitucional (colores amarillo/blanco);

* Realizar las reservas de crédito correspondientes.

PROCEDIMIENTO DE MEDICIÓN:

Presupuestos de las actuaciones, y reservas de crédito a cargo del presupuesto de la Facultad de Derecho

PERSONA RESPONSABLE: HINOJOSA TORRALVO, JUAN JOSÉ

CARGO DEL RESPONSABLE: Decano

FECHA PREVISTA FINALIZACIÓN: 31 de diciembre de 2023

VALORACIÓN DEL CUMPLIMIENTO Y/O SEGUIMIENTO DE LA ACCIÓN:

SEGUIMIENTO A 6 DE NOVIEMBRE DE 2023: Se han aprobado al día de la fecha tres presupuestos (que se adjuntan en un solo archivo pdf), por un importe conjunto de 36.539,58 euros (IVA incluido), para esta amplia actuación de trabajos de pintura (paredes y puertas), en determinadas zonas interiores de la Facultad de Derecho.

Tales trabajos se encuentran actualmente en proceso, estando prevista su finalización para antes de finalizar el año 2023.

Datos adjuntos:

<https://drive.google.com/file/d/1p7b-1zm9p1T080VMgg3FKWKNhv1ThFph/view?usp=sharing>

CUMPLIMIENTO: EN PROCESO

CREADO EL: jueves, 2 de noviembre de 2023

MODIFICADO EL: lunes, 6 de noviembre de 2023

URL3:https://uma365.sharepoint.com/sites/COA_Centros/_layouts/15/listform.aspx?PageType=4&ListId=de6317d5%2D0e2f%2D4f3d%2Dba50%2Dc0ade2fb1962&ID=0

3) DENOMINACIÓN DE LA ACCIÓN:

Instalación de un sistema de Intrusión y CCTV para la Biblioteca de la Facultad de Derecho.

ORIGEN ACCIÓN DE MEJORA: OTROS.

CRITERIO: 5. RECURSOS Y APOYO A LA DOCENCIA.

ÁMBITO DE LA ACCIÓN DE MEJORA: CENTRO

ACTUACIONES A REALIZAR:

* Solicitar presupuesto de instalación de un sistema de intrusión y CCTV para la Biblioteca de la Facultad de Derecho, con los siguientes componentes:

-1 Kit LightSYS+ Grado 2 compuesto de panel LightSYS +, caja de policarbonato, fuente de alimentación y teclado LCD; -1 Receptor de 32 zonas vía radio para LightSYS: -4 Contacto Magnético y transmisor via radio bidireccional 868MHz; - 2 Sirena interior bidireccional autónoma Risco

- Mano de obra instalación, pequeño material y puesta en marcha de la instalación 8H.

* Realizar la reserva de crédito con cargo al presupuesto de la Facultad de Derecho.

RESPONSABLE: HINOJOSA TORRALVO, JUAN JOSÉ

CARGO DEL RESPONSABLE: Decano

FECHA PREVISTA FINALIZACIÓN: 31 de diciembre de 2022

PROCEDIMIENTO DE MEDICIÓN:

Presupuesto de la actuación, y notificación de la reserva de crédito.

CUMPLIMIENTO: SÍ.

VALORACIÓN DEL CUMPLIMIENTO Y/O SEGUIMIENTO DE LA ACCIÓN:

SEGUIMIENTO A 6 DE NOVIEMBRE DE 2023: Acción de mejora ejecutada en septiembre de 2022. Se adjunta presupuesto de la instalación, con cargo a la Facultad de Derecho, por un importe de 1.234,05 Euros:

https://drive.google.com/file/d/1_jgil2KxSgs_WS2EmGkBjJMzUEjpgEuS/view?usp=sharing

Así como la notificación de la reserva de crédito:

<https://drive.google.com/file/d/1A9n4b1zoEop3P4BvUkxzKF4s8uTCNuJQ/view>

[?usp=sharing](#)

CREADO EL: viernes, 3 de noviembre de 2023.

MODIFICADO EL: lunes, 6 de noviembre de 2023.

URL3:

https://uma365.sharepoint.com/sites/COA_Centros/layouts/15/listform.aspx?PageType=4&ListId=de6317d5%2D0e2f%2D4f3d%2Dba50%2Dc0ade2fb1962&ID=0

4) DENOMINACIÓN DE LA ACCIÓN:

Construcción de dos despachos individuales en el antiguo despacho nº 12 del Área de Derecho Penal, mediante instalación de tabique divisorio.

ORIGEN ACCIÓN DE MEJORA: OTROS.

CRITERIO: 5. RECURSOS Y APOYO A LA DOCENCIA.

ÁMBITO DE LA ACCIÓN DE MEJORA: UNIVERSIDAD

SERVICIO CENTRAL IMPLICADO: SERVICIO DE INFRAESTRUCTURAS

ACTUACIONES A REALIZAR:

-Tabiquería de pladur con doble placa y aislamiento en su parte interior. Desmontaje de parte del techo para conseguir llegar con la tabiquería hasta el forjado (30 M2).

-Desmontaje de la puerta de entrada existente y colocación de la misma en la tabiquería nueva. Suministro y colocación de una puerta de paso.

-Suministro y colocación de rejilla para el reparto de aire acondicionado.

-Reforma de la instalación eléctrica, enchufes y llaves de encendido.

-Adaptación de las placas del techo a la reforma de los tabiques.

-Pintura de los paramentos reformados.

RESPONSABLE: BARCO MORENO, RAQUEL

CARGO DEL RESPONSABLE: Vicerrectora de Smart Campus

FECHA PREVISTA FINALIZACIÓN: 31 de diciembre de 2022

PROCEDIMIENTO DE MEDICIÓN:

Presupuesto de ejecución.

CUMPLIMIENTO: SÍ.

VALORACIÓN DEL CUMPLIMIENTO Y/O SEGUIMIENTO DE LA ACCIÓN:

SEGUIMIENTO A 7 DE NOVIEMBRE DE 2023:

Acción de mejora cumplida en diciembre de 2022, con cargo al presupuesto del Vicerrectorado de Smart-Campus, por un importe de 5.493,40 €:

<https://drive.google.com/file/d/1uzZb5CYBQN3EVno7ahEWDZkwxS86Xi4f/view?usp=sharing>

La reforma del antiguo despacho nº 12, utilizado hasta su jubilación por el Profesor Dr. José Luis Díez Ripollés, ha dado lugar a los nuevos despachos nº 12 y 13 del Área de Derecho Penal.

CREADO EL: viernes, 3 de noviembre de 2023

MODIFICADO EL: martes, 7 de noviembre de 2023

URL3:https://uma365.sharepoint.com/sites/COA_Centros/layouts/15/listform.aspx?PageType=4&ListId=de6317d5%2D0e2f%2D4f3d%2Dba50%2Dc0ade2fb1962&ID=0

5) DENOMINACIÓN DE LA ACCIÓN:

Proyecto 40º Aniversario de la Facultad de Derecho: Murales del artista Juan María Rivero (Bohemio), a ubicar en laterales del pasillo del Decanato.

ORIGEN ACCIÓN DE MEJORA: OTROS.

CRITERIO: 5. RECURSOS Y APOYO A LA DOCENCIA.

ÁMBITO DE LA ACCIÓN DE MEJORA: CENTRO

ACTUACIONES A REALIZAR:

- Diseño y representación pictórica antigua sede de la Facultad de Derecho de Málaga (El Palo). Técnica mixta sobre tablero DM.
- Diseño y representación pictórica sede actual de la Facultad de Derecho (Teatinos). Técnica mixta sobre tablero DM.
- El presupuesto incluye materiales, mano de obra, transporte y montaje.

RESPONSABLE: HINOJOSA TORRALVO, JUAN JOSÉ

CARGO DEL RESPONSABLE: Decano de la Facultad de Derecho

FECHA PREVISTA FINALIZACIÓN: 30 de junio de 2023

PROCEDIMIENTO DE MEDICIÓN:

Factura de la actuación, notificación de la reserva de crédito.

CUMPLIMIENTO: SÍ.

VALORACIÓN DEL CUMPLIMIENTO Y/O SEGUIMIENTO DE LA ACCIÓN:

SEGUIMIENTO A 7 DE NOVIEMBRE DE 2023.

Acción de mejora cumplida en marzo de 2023. Se adjuntan los bocetos de los

dos murales instalados en la parte superior de los laterales cortos del pasillo de decanato, la factura y la notificación de la reserva de crédito.

Factura de la actuación por un importe de 3.254,90 Euros, con cargo a la Facultad de Derecho:

<https://drive.google.com/file/d/1BeERhf7S6OB517AYYWCHbIYKR01GlbaA/view?usp=sharing>

Notificación de la reserva de crédito:

https://drive.google.com/file/d/1PNg3JTNvV0oUq9rx0_bv_PnUy08LjOsE/view?usp=sharing

CREADO EL: viernes, 3 de noviembre de 2023.

MODIFICADO EL: martes, 7 de noviembre de 2023

URL3:

https://uma365.sharepoint.com/sites/COA_Centros/layouts/15/listform.aspx?PageType=4&ListId=de6317d5%2D0e2f%2D4f3d%2Dba50%2Dc0ade2fb1962&ID=0

6) DENOMINACIÓN DE LA ACCIÓN:

Adaptación del espacio abierto para exposiciones “Arte por Derecho”.

ORIGEN ACCIÓN DE MEJORA: OTROS.

CRITERIO: 5. RECURSOS Y APOYO A LA DOCENCIA.

ÁMBITO DE LA ACCIÓN DE MEJORA: CENTRO

ACTUACIONES A REALIZAR:

- Trabajo de pintura en 2 unidades de paramentos, incluido parte de pilares, en zona de vestíbulo (Hall), primera planta.
- Retirada de tapajuntas existentes y suministro/colocación de tapajuntas nuevos.
- Plastecido de boquetes, y dos manos de pintura plástica rojo inglés, incluyendo los tapajuntas.

RESPONSABLE: HINOJOSA TORRALVO, JUAN JOSÉ

CARGO DEL RESPONSABLE: Decano de la Facultad de Derecho

FECHA PREVISTA FINALIZACIÓN: 30 de junio de 2023

PROCEDIMIENTO DE MEDICIÓN:

Presupuesto de la actuación, notificación de la reserva de crédito.

CUMPLIMIENTO: SÍ.

VALORACIÓN DEL CUMPLIMIENTO Y/O SEGUIMIENTO DE LA ACCIÓN:
SEGUIMIENTO A 10 DE NOVIEMBRE DE 2023.

Acción de mejora cumplida en abril de 2023. Se adjuntan el presupuesto y la notificación de la reserva de crédito.

Presupuesto de la actuación por un importe de 537,39 Euros, con cargo a la Facultad de Derecho:

<https://drive.google.com/file/d/1yG0YVXv27IQQNrY6XEm6pHlrl44blz5U/view?usp=sharing>

Notificación de la reserva de crédito:

<https://drive.google.com/file/d/1US9WZnRNBKdFgFySSxJ4-0enN6r9zW1Z/view?usp=sharing>

CREADO EL: viernes, 10 de noviembre de 2023.

URL3:

https://uma365.sharepoint.com/sites/COA_Centros/layouts/15/listform.aspx?PageType=4&ListId=de6317d5%2D0e2f%2D4f3d%2Dba50%2Dc0ade2fb1962&ID=0

1.3. OBJETIVOS ESTRATÉGICOS Y ACCIONES DE MEJORA DE CURSOS ANTERIORES EN PROCESO

- **CURSO ACADÉMICO 2016/2017**

1) DENOMINACIÓN DE LA ACCIÓN:

Ampliación de las instalaciones de la Facultad de Derecho, mediante la construcción de un nuevo edificio integrado.

UNIDAD FUNCIONAL: 10 SMART CAMPUS

ORIGEN ACCIÓN DE MEJORA: OBJETIVO ESTRATÉGICO.

CRITERIO: 5. RECURSOS Y APOYO A LA DOCENCIA.

ÁMBITO DE LA ACCIÓN DE MEJORA: UNIVERSIDAD

SERVICIO CENTRAL IMPLICADO: SERVICIO DE INFRAESTRUCTURAS

ACTUACIONES A REALIZAR:

1) Acuerdo entre el Decano de la Facultad de Derecho y el Rector de la Universidad de Málaga para la construcción del nuevo edificio integrado.

Ya se ha fraguado el acuerdo político favorable -en el seno de la Universidad de Málaga- para la ampliación de la Facultad de Derecho, mediante la construcción de un nuevo edificio integrado.

2) Redacción de las directrices del proyecto arquitectónico de ampliación de la Facultad de Derecho por los servicios técnicos del Vicerrectorado de Smart Campus.

Los Servicios Técnicos del Vicerrectorado de Smart Campus conocen las necesidades de espacios que atenderá el nuevo edificio integrado, y tienen preparados los informes arquitectónicos correspondientes.

3) Concurso público para la adjudicación de esta nueva obra.

4) Proceso de construcción.

RESPONSABLE: BARCO MORENO, RAQUEL

CARGO DEL RESPONSABLE: Vicerrectora de Smart-Campus

FECHA PREVISTA FINALIZACIÓN: 31 diciembre 2030

PROCEDIMIENTO DE MEDICIÓN:

Licitación del concurso público para la realización de esta obra, por parte del Vicerrectorado de Smart Campus de la UMA.

CUMPLIMIENTO: EN PROCESO.

VALORACIÓN DEL CUMPLIMIENTO Y/O SEGUIMIENTO DE LA ACCIÓN:

Este importante proyecto de infraestructuras para la Facultad de Derecho ha estado siendo postergado desde el ejercicio 2015 en adelante, en los diferentes planes plurianuales de inversiones incorporados en los Presupuestos de la Universidad de Málaga, debido a las restricciones presupuestarias y a la insuficiente capacidad financiera para emprenderlo, como se comprueba en la siguiente evolución de las cambiantes previsiones presupuestarias anuales:

PRESUPUESTO 2015 DE LA UNIVERSIDAD DE MÁLAGA

DETALLE DE LOS CREDITOS PRESUPUESTARIOS ASIGNADOS A INVERSIONES (p. 170):

EDIFICIO ANEXO F. DERECHO

Crédito 2015	200.000 €
--------------	-----------

PRESUPUESTO 2016 DE LA UNIVERSIDAD DE MÁLAGA

PLAN PLURIANUAL DE INVERSIONES (p. 47):

CENTRO/ZONA: AMPLIACIÓN DERECHO

2016	300.000 €
2017	2.800.000 €
2018	1.000.000 €
2019	0 €
IMPORTE TOTAL	4.100.000 €

PRESUPUESTO 2017 DE LA UNIVERSIDAD DE MÁLAGA

PLAN PLURIANUAL DE INVERSIONES (p. 57):

CENTRO/ZONA: DERECHO: AMPLIACIÓN

PREVISTO 2017	60.000 €
PREVISTO 2018	1.500.000 €
PREVISTO 2019	2.440.000 €
PREVISTO 2020	0 €

PRESUPUESTO 2018 DE LA UNIVERSIDAD DE MÁLAGA

PLAN PLURIANUAL DE INVERSIONES (p. 63):

CENTRO/ZONA: F. DERECHO: AMPLIACIÓN

PREVISTO 2018	60.000 €
PREVISTO 2019	1.650.000 €
PREVISTO 2020	2.290.000 €

PREVISTO 2021 0 €

PRESUPUESTO 2019 DE LA UNIVERSIDAD DE MÁLAGA

PLAN PLURIANUAL DE INVERSIONES UMA 2019-2022 (p. 87):

CENTRO/ZONA: F. DERECHO: AMPLIACIÓN

GASTO COMPROMETIDO 2018 0 €

PREVISTO 2019 60.000 €

PREVISTO 2020 1.650.000 €

PREVISTO 2021 2.290.000 €

PREVISTO 2022 0 €

PRESUPUESTO 2020 DE LA UNIVERSIDAD DE MÁLAGA

PLAN PLURIANUAL DE INVERSIONES UMA 2020-2023 (p. 93):

CENTRO/ZONA: F. DERECHO: AMPLIACIÓN

GASTO COMPROMETIDO 2019 0 €

PREVISTO 2020 60.000 €

PREVISTO 2021 1.000.000 €

PREVISTO 2022 4.940.000 €

PREVISTO 2023 0 €

PRESUPUESTO 2021 DE LA UNIVERSIDAD DE MÁLAGA

PLAN PLURIANUAL DE INVERSIONES UMA 2021-2024 (p. 98):

CENTRO/ZONA: F. DERECHO: AMPLIACIÓN

2021 240.000 €

2022 2.000.000 €

2023 3.760.000 €

2024 0 €

PRESUPUESTO 2022 DE LA UNIVERSIDAD DE MÁLAGA

PLAN PLURIANUAL DE INVERSIONES UMA 2022-2025 (pp. 84):

CENTRO/ZONA: F. DERECHO: AMPLIACIÓN

2022 0 €

2023 0 €

2024 240.000 €

2025

2.000.000 €

Como puede comprobarse, en el Presupuesto UMA de 2022 se volvió a trasladar hacia el año 2024 el inicio de las actuaciones de este proyecto, pese a encontrarse programado desde el año 2015. Por ello, se ha trasladado la fecha de cumplimiento de este objetivo estratégico hasta finales de 2027.

SEGUIMIENTO A FECHA 2 DE NOVIEMBRE DE 2023:

En el [PRESUPUESTO 2023 DE LA UNIVERSIDAD DE MÁLAGA](#) “no se contempla un escenario plurianual de financiación asignada a nuestra Universidad en los Presupuestos de la Comunidad Autónoma de Andalucía”. Además, la programación de inversiones se realiza “en el último año de mandato del actual rector” de la UMA, y “queda condicionada a la autorización por parte de la Consejería de Economía, Hacienda y Fondos Europeos del endeudamiento solicitado en cumplimiento del artículo 81.3.h) de la Ley Orgánica de Universidades” (p. 92). Como consecuencia, no se ha realizado asignación alguna para la ampliación de la Facultad de Derecho en este Presupuesto de la UMA del ejercicio 2023. Este escenario presupuestario nos plantea retrasar varios años más la fecha prevista de cumplimiento de esta acción de mejora, ante la falta de recursos de financiación para el proyecto.

CREADO EL: martes, 22 de enero de 2019, 10:23

MODIFICADO EL: jueves, 2 de noviembre de 2023

Enlace al campus virtual para las acciones anteriores:

<https://calidad.cv.uma.es/mod/data/view.php?d=27&rid=13304>

URL3:

https://uma365.sharepoint.com/sites/COA_Centros/_layouts/15/listform.aspx?PageType=4&ListId=de6317d5%2D0e2f%2D4f3d%2Dba50%2Dc0ade2fb1962&ID=0

2) DENOMINACIÓN DE LA ACCIÓN:

Creación de una Clínica Jurídica con finalidad docente.

UNIDAD FUNCIONAL: 10 SMART CAMPUS

ORIGEN ACCIÓN DE MEJORA: OBJETIVO ESTRATÉGICO

CRITERIO: 5. RECURSOS Y APOYO A LA DOCENCIA

ÁMBITO DE LA ACCIÓN DE MEJORA: CENTRO

ACTUACIONES A REALIZAR:

Está previsto asignar un espacio a este uso en el nuevo edificio integrado de la Facultad de Derecho, aún por construir.

RESPONSABLE: HINOJOSA TORRALVO, JUAN JOSE

CARGO DEL RESPONSABLE: Decano de la Facultad de Derecho

FECHA PREVISTA FINALIZACIÓN: 31 de diciembre de 2030

PROCEDIMIENTO DE MEDICIÓN:

Esta actuación está supeditada a la previa construcción del nuevo edificio integrado de la Facultad de Derecho.

CUMPLIMIENTO: EN PROCESO.

VALORACIÓN DEL CUMPLIMIENTO Y/O SEGUIMIENTO DE LA ACCIÓN:

Este objetivo a largo plazo está supeditado a la previa construcción del nuevo edificio integrado en la Facultad de Derecho, un objetivo estratégico cuya ficha puede consultarse en este enlace del Campus Virtual:

<https://calidad.cv.uma.es/mod/data/view.php?d=27&rid=13304>

SEGUIMIENTO A 2 DE NOVIEMBRE DE 2023:

Como allí se detalla, los sucesivos traslados hacia adelante de las previsiones presupuestarias recogidas en los planes de inversión plurianuales para la ejecución de aquel proyecto, van a condicionar el retardo en la disponibilidad de este espacio destinado a la Clínica Jurídica. Por ello se retrasa la fecha de finalización de esta acción de mejora, al menos hasta finales de 2030.

CREADO EL: martes, 22 de enero de 2019, 11:51

MODIFICADO EL: jueves, 2 de noviembre de 2023

Enlace al campus virtual para las acciones anteriores:

<https://calidad.cv.uma.es/mod/data/view.php?d=27&rid=13311>

URL3:

https://uma365.sharepoint.com/sites/COA_Centros/_layouts/15/listform.aspx?PageType=4&ListId=de6317d5%2D0e2f%2D4f3d%2Dba50%2Dc0ade2fb1962&ID=0

- **CURSO ACADÉMICO 2019/2020**

1) DENOMINACIÓN DE LA ACCIÓN:

Aprobación de la reforma del Plan de Estudios de la doble titulación de Graduado/a en Administración y Dirección de Empresas (ADE) + Graduado/a en Derecho por la Universidad de Málaga, para adaptarlo a la Memoria del Modificación del título de Graduado/a en Derecho de 2020.

UNIDAD FUNCIONAL: 23 ORDENACIÓN ACADÉMICA

FUENTE DE LA ACCIÓN: OBJETIVO ESTRATÉGICO.

CRITERIO EVALUACIÓN: III. DISEÑO, ORGANIZACIÓN Y DESARROLLO DEL PROGRAMA FORMATIVO/PROCESO DE IMPLANTACIÓN DEL TÍTULO

ÁMBITO DE LA ACCIÓN DE MEJORA: UNIVERSIDAD

SERVICIO CENTRAL IMPLICADO: SERVICIO DE ORDENACIÓN ACADÉMICA

ACTUACIONES A REALIZAR:

- Acuerdo para establecer los contenidos del nuevo Plan de Estudios de la doble titulación, por parte de los Decanos de las Facultades de Ciencias Económicas y Empresariales, y de Derecho.

- Aprobación de dicho acuerdo por las Juntas de Centro de ambas Facultades.

- Aprobación definitiva del nuevo Plan de Estudios por el Consejo de Gobierno de la UMA.

RESPONSABLE: PIMENTEL SANCHEZ, ERNESTO

CARGO DEL RESPONSABLE: Vicerrector de Estudios

FECHA PREVISTA FINALIZACIÓN: 31 de diciembre de 2021

PROCEDIMIENTO DE MEDICIÓN:

Acta de la sesión del Consejo de Gobierno de la UMA en la que se apruebe el nuevo Plan de Estudios de la doble titulación.

Anexo a la misma con el contenido de la modificación de itinerario del doble grado.

CUMPLIMIENTO: SI.

VALORACIÓN DEL CUMPLIMIENTO Y/O SEGUIMIENTO DE LA ACCIÓN:

El Documento de adaptación de la estructura y organización docente de la titulación conjunta ADE + DERECHO, aprobada en Junta de Centro de la Facultad de Ciencias Económicas y Empresariales el 28 de marzo de 2011 y en la Junta de Centro de la Facultad de Derecho el 11 de abril de 2011, a la modificación de los planes de estudios del Grado en Derecho de 2020, fue aprobado por la Junta de Gobierno de la Universidad de Málaga en su sesión de 21 de diciembre de 2021, como se evidencia en el acta de la misma, disponible en este enlace:

https://www.uma.es/secretariageneral/newsecgen/index.php?option=com_content&view=article&id=1004:cg211221&catid=202&Itemid=128

Dicho Documento, que constituye el Anexo 13 del acta anterior, igualmente puede consultarse en este enlace:

https://www.uma.es/secretariageneral/normativa/propia/consejo/diciembre_2021/Anexo13.pdf

CREADO EL: martes, 3 de marzo de 2020, 19:57

MODIFICADO EL: viernes, 25 de marzo de 2022, 20:36

URL FICHA: <https://calidad.cv.uma.es/mod/data/view.php?d=27&rid=18576>

2) DENOMINACIÓN DE LA ACCIÓN:

Creación y equipamiento del Aula de Docencia Avanzada (ADA) de la Facultad de Derecho.

FUENTE DE LA ACCIÓN: OBJETIVO ESTRATÉGICO.

CRITERIO EVALUACIÓN: V. INFRAESTRUCTURA, SERVICIOS Y DOTACIÓN DE RECURSOS.

ÁMBITO DE LA ACCIÓN DE MEJORA: UNIVERSIDAD

SERVICIO CENTRAL IMPLICADO: OTROS (ENSEÑANZA VIRTUAL Y LABORATORIOS TECNOLÓGICOS)

ACTUACIONES A REALIZAR:

- Solicitud de la creación y equipamiento del ADA en el Aula Judicial de la Facultad de Derecho a la Dirección de las Tecnologías de la Información y las Comunicaciones.
- Encargar la puesta en funcionamiento del ADA al Servicio de Enseñanza Virtual y Laboratorios Tecnológicos, considerando los requerimientos técnicos del Ministerio de Justicia al objeto de poder celebrarse juicios reales en el Aula Judicial.

RESPONSABLE: LOPEZ MUÑOZ, FRANCISCO JAVIER

CARGO DEL RESPONSABLE: Vicerrector de Empresa, Territorio y Transformación Digital

FECHA PREVISTA FINALIZACIÓN: 31 de diciembre de 2023

PROCEDIMIENTO DE MEDICIÓN Y/O COMPROBACIÓN:

- Solicitud realizada para la creación y equipamiento del ADA en el Aula Judicial de la Facultad de Derecho a la Dirección de las Tecnologías de la Información y las Comunicaciones.
- Realizar, en su caso, el concurso de licitación para la puesta en funcionamiento del ADA, considerando los requerimientos técnicos del Ministerio de Justicia al objeto de poder celebrarse juicios reales en el Aula Judicial.

CUMPLIMIENTO: INACTIVA/OBSOLETA.

VALORACIÓN DEL CUMPLIMIENTO Y/O SEGUIMIENTO DE LA ACCIÓN:

Se elimina esta acción de mejora, al haberse registrado otra con el mismo contenido en el curso académico 2021-2022, en el siguiente enlace:

<https://calidad.cv.uma.es/mod/data/view.php?d=27&rid=21134>

CREADO EL: martes, 3 de marzo de 2020, 20:08

MODIFICADO EL: lunes, 4 de abril de 2022, 17:49

URL FICHA: <https://calidad.cv.uma.es/mod/data/view.php?d=27&rid=18577>

3) DENOMINACIÓN DE LA ACCIÓN:

Adquisición e instalación de 20 equipos completos de ordenador para puestos de estudio/trabajo en el Aula Thomson Reuters (antigua Aula Aranzadi).

UNIDAD FUNCIONAL: 15 APOYO TECNOLÓGICO A LA DOCENCIA

ORIGEN ACCIÓN DE MEJORA: OTROS

CRITERIO: 5. RECURSOS Y APOYO A LA DOCENCIA.

ÁMBITO DE LA ACCIÓN DE MEJORA: UNIVERSIDAD

SERVICIO CENTRAL IMPLICADO: OTROS (ENSEÑANZA VIRTUAL Y LABORATORIOS TECNOLÓGICOS)

ACTUACIONES A REALIZAR:

- Solicitud de adquisición e instalación de 20 equipos completos de ordenador, al Servicio de Enseñanza Virtual y Laboratorios Tecnológicos.
- Puesta en funcionamiento de los referidos equipos.

PROCEDIMIENTO DE MEDICIÓN: -Solicitud realizada al Servicio de Enseñanza Virtual y Laboratorios tecnológicos, para la adquisición e instalación de 20 equipos completos de ordenador.

-Realizar, en su caso, el concurso de licitación para esta finalidad.

RESPONSABLE: LOPEZ MUÑOZ, FRANCISCO JAVIER

CARGO DEL RESPONSABLE: Vicerrector de Empresa, Territorio y Transformación Digital

FECHA PREVISTA FINALIZACIÓN: 31 de diciembre de 2024

VALORACIÓN DEL CUMPLIMIENTO Y/O SEGUIMIENTO DE LA ACCIÓN:

SEGUIMIENTO A 31 DE OCTUBRE DE 2023: No se ha procedido todavía a la dotación presupuestaria para la adquisición de este equipamiento, ni al concurso de licitación, en su caso. Por dicho motivo se mantiene en proceso esta acción de mejora, y se retrasa en un año la fecha de finalización prevista.

CUMPLIMIENTO: EN PROCESO

CREADO EL: martes, 3 de marzo de 2020, 20:14

MODIFICADO EL: jueves, 2 de noviembre de 2023

Enlace al Campus Virtual:

<https://calidad.cv.uma.es/mod/data/view.php?d=27&rid=18579>

URL3:

https://uma365.sharepoint.com/sites/COA_Centros/layouts/15/listform.aspx?PageType=4&ListId=de6317d5%2D0e2f%2D4f3d%2Dba50%2Dc0ade2fb1962&ID=0

2. FECHA DE APROBACIÓN DE LA MEMORIA DE RESULTADOS DE CALIDAD EN JUNTA DE FACULTAD

La Memoria de Resultados del Sistema de Garantía de la Calidad de la Facultad de Derecho correspondiente al curso 2021/2022 se aprobó en la sesión ordinaria de Junta de Facultad celebrada el día 21 de diciembre de 2023.