

PEvAU-PA 2020

OBLIGACIONES Y RECOMENDACIONES PARA EL ALUMNADO



UNIVERSIDAD
DE MÁLAGA

| uma.es

Vicerrectorado de Estudiantes y Deporte

1 CONDICIONES DE PARTICIPACIÓN

 **No podrás acceder** a la realización de los exámenes si te encuentras en alguna de las siguientes situaciones:



Tienes síntomas compatibles con la COVID-19.



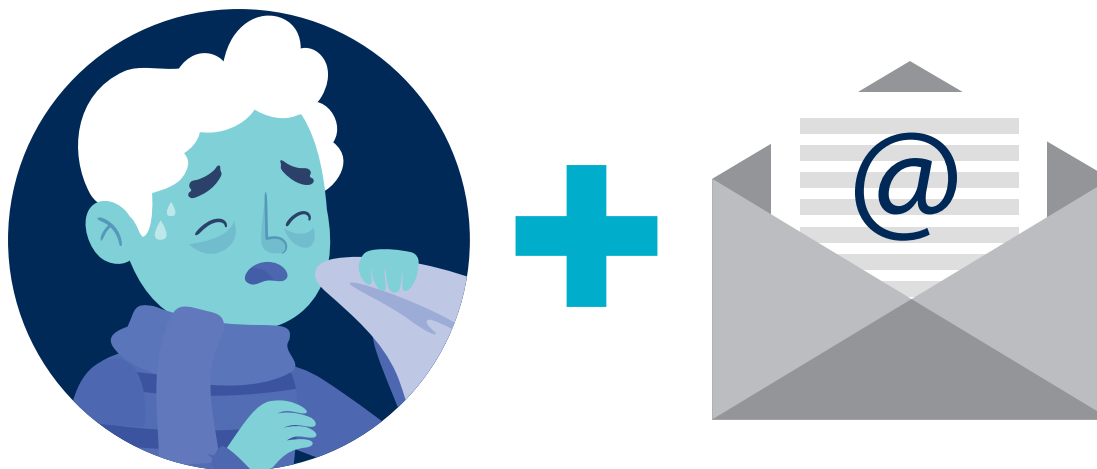
Si se te ha diagnosticado la enfermedad y no has finalizado el periodo de aislamiento.



Estás en período de cuarentena domiciliaria por haber tenido contacto estrecho con alguna persona con síntomas o diagnosticada con la COVID-19.

1 CONDICIONES DE PARTICIPACIÓN

Si durante los días de desarrollo de las pruebas presentas **síntomas** compatibles con la COVID-19, deberás contactar con tu Centro de Salud y solicitar certificación médica de esta situación, no deberás seguir participando en la PEvAU y deberás informar de la situación al **Vicerrectorado de Estudiantes y Deporte** mediante correo electrónico (pruebas-acceso@uma.es).



2 INSTRUCCIONES Y RECOMENDACIONES

Presta mucha atención a tu correo electrónico durante la semana anterior al desarrollo de las **pruebas**, para disponer de toda la información relevante y actualizada sobre el proceso.




En todo caso, ten en cuenta las siguientes instrucciones y recomendaciones:

2 INSTRUCCIONES Y RECOMENDACIONES

Sobre el acceso a la prueba, aula y puestos asignados

Si eres parte del alumnado que debe **comenzar la prueba del PRIMER DÍA**, deberás estar presente, en la sede que se te haya informado vía correo electrónico, **a las 7:30 h de la mañana del martes 7 de julio.**



7 DE JULIO

7:30 AM

2 INSTRUCCIONES Y RECOMENDACIONES

Sobre el acceso a la prueba, aula y puestos asignados

El acceso a la sede y al aula asignada deberás hacerlo de forma ordenada, **evitando aglomeraciones y la formación de grupos**, además de guardar la distancia interpersonal adecuada.



2 INSTRUCCIONES Y RECOMENDACIONES

Sobre el acceso a la prueba, aula y puestos asignados



Deberás acceder a la sede siempre con una mascarilla puesta, que mantendrás de manera **permanente**, con la única excepción del momento en el que se te indique para proceder a tu identificación. Es recomendable que utilices una mascarilla distinta para cada examen.

2 INSTRUCCIONES Y RECOMENDACIONES

Sobre el acceso a la prueba, aula y puestos asignados

El llamamiento se producirá dentro del **aula asignada**, donde se te nombrará, se te pedirá que te identifiques, se te recogerá la documentación pertinente y se te entregará la hoja con las pegatinas con los códigos de barras de todas las materias de las que te examines.



2 INSTRUCCIONES Y RECOMENDACIONES

Sobre el acceso a la prueba, aula y puestos asignados

El personal de cada sede te orientará en la identificación de tu aula, que habrás recibido previamente por correo electrónico. También recibirás información por tu correo electrónico, y a través del personal de sede, sobre el **aula o las aulas asignadas para los exámenes del segundo y tercer día.**



2 INSTRUCCIONES Y RECOMENDACIONES

Sobre el acceso a la prueba, aula y puestos asignados

Si acudes a examinarte el primer día (7 de julio), mantendrás el puesto concreto que se te asignará durante ese primer examen en los dos exámenes siguientes.



2 INSTRUCCIONES Y RECOMENDACIONES

Sobre el acceso a la prueba, aula y puestos asignados

Recuerda que si vas a examinarte **exclusivamente de materias de admisión** **NO debes acudir** el primer día (7 de julio), sino que deberás presentarte en tu sede el día asignado para el primer examen.



2 INSTRUCCIONES Y RECOMENDACIONES

Sobre el acceso a la prueba, aula y puestos asignados

En el **segundo y tercer día de la prueba**, deberás acudir con el tiempo de antelación necesario al de la franja horaria dispuesta para los exámenes que debas realizar. Te rogamos que prestes mucha atención a las instrucciones que recibirás de los responsables y personal de tu sede.



2 INSTRUCCIONES Y RECOMENDACIONES

Sobre el acceso a la prueba, aula y puestos asignados



Si por **necesidades específicas de apoyo educativo** estás autorizado a ir acompañado, esa persona que te acompañe, deberá estar identificada para la verificación de sus datos por el personal de sede y deberá utilizar mascarilla y guantes desechables en todo momento, observando, siempre que sea posible, la distancia de seguridad.

2 INSTRUCCIONES Y RECOMENDACIONES

Sobre el desarrollo de los exámenes

Lee atentamente las instrucciones para el desarrollo de cada examen, que se detallan en la cabecera de cada uno.

Recuerda que, si entre las opciones posibles a elegir en cada pregunta respondes a más de las que se especifican en las instrucciones del examen, **solo se corregirá el número de opciones indicado en las instrucciones, siguiendo el orden en que fueron contestadas en el papel de examen.**



2 INSTRUCCIONES Y RECOMENDACIONES

Sobre el desarrollo de los exámenes

1

2

3

NOMBRE**APELLIDOS**

Es **obligatorio**, y de suma importancia para la corrección, que **numeres los folios** del papel de examen que entregas.

Tu nombre y apellidos solo podrán aparecer en el espacio reservado para ello en la cabecera del papel de examen. **En ningún caso el examen podrá contener ningún dato que vulnere el anonimato** para su corrección. La transgresión de esta indicación conllevará la anulación del ejercicio

2 INSTRUCCIONES Y RECOMENDACIONES

Sobre el desarrollo de los exámenes

Debes comprobar que has colocado las pegatinas correctas de los códigos de barras de la materia de la que te examinas, en los lugares indicados para ellas. **Debes colocar siempre las pegatinas** en el papel de examen, incluso en el caso de haberlo dejado en blanco.




2 INSTRUCCIONES Y RECOMENDACIONES

Sobre el desarrollo de los exámenes

No deberás abandonar tu puesto de examen en ningún momento, salvo por alguna circunstancia de fuerza mayor. Si necesitas más papel de examen o necesitas realizar alguna cuestión, deberás levantar la mano y esperar a ser atendido de alguno de los vocales de aula.

No estará permitido compartir ningún objeto durante la realización de los exámenes.



2 INSTRUCCIONES Y RECOMENDACIONES

Sobre el desarrollo de los exámenes

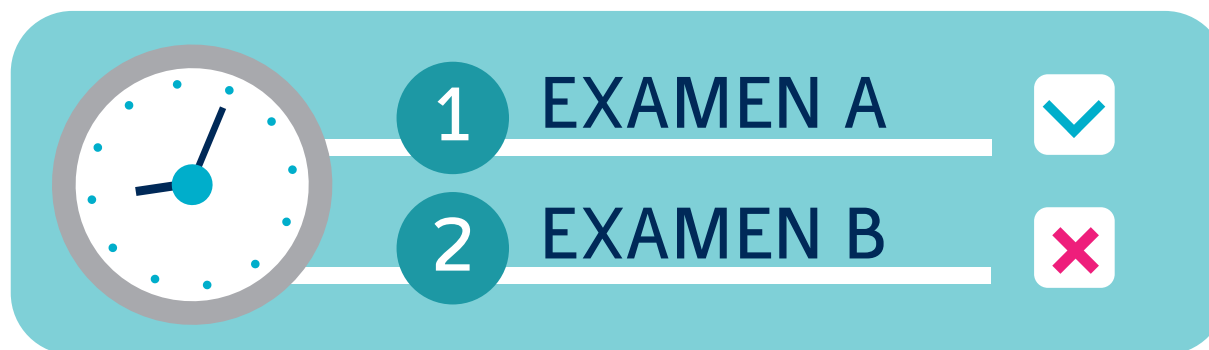
Comprueba con antelación, **cada día**, que dispones de todo el **material necesario en para el desarrollo de las pruebas** (documento oficial de identidad, bolígrafos, calculadora, diccionarios...), que debes portar en una bolsa o mochila pequeña, de la que no deberás separarte, ubicándola debajo de tu mesa durante cada examen.



2 INSTRUCCIONES Y RECOMENDACIONES

Sobre el desarrollo de los exámenes

En el caso de que te coincidan exámenes de diferentes materias en una misma franja horaria, deberás realizar el examen de la **asignatura que aparece en primer lugar**, en esa franja horaria, en el horario de la PEVAU publicado en la página web de Distrito Único Andaluz. El examen de la otra materia coincidente lo realizarás en la tarde del último día de las pruebas.



2 INSTRUCCIONES Y RECOMENDACIONES

Sobre el desarrollo de los exámenes




Deberás realizar todos tus exámenes con el **pelo recogido** y los **pabellones auditivos despejados**. Queda a tu criterio la decisión de utilizar guantes desechables, pero la medida de higiene de manos deberás mantenerla.

2 INSTRUCCIONES Y RECOMENDACIONES

Sobre el desarrollo de los exámenes

Cuando **concluyas tu examen deberás levantar la mano** para informar al vocal de aula que has finalizado y seguir las instrucciones que en ese momento se te comuniquen. **No podrás entregar el examen y abandonar el aula hasta transcurridos, como mínimo, 30 minutos desde su comienzo.**



2 INSTRUCCIONES Y RECOMENDACIONES

Sobre el desarrollo de los exámenes

Finalizado cada examen, deberás abandonar el edificio de la sede, **pudiendo hacer uso de la zona de descanso habilitada**. Debes prestar atención para volver al siguiente examen con la debida antelación, siguiendo las indicaciones que te hubieran transmitido. Cuando hayan concluido todos los exámenes de cada jornada, no deberás permanecer en el edificio de la sede ni en la zona de descanso habilitada.



ZONA DE
DESCANSO

2 INSTRUCCIONES Y RECOMENDACIONES

Sobre el desarrollo de los exámenes

En la **zona de descanso habilitada en cada sede** deberás seguir llevando mascarilla y evitar la formación de grupos, observando siempre la distancia de seguridad. **Tampoco en esta zona podrás compartir objetos o alimentos.**



ZONA DE
DESCANSO



2 INSTRUCCIONES Y RECOMENDACIONES

Recomendaciones higiénico-sanitarias

Además del uso obligatorio de mascarillas y otras consideraciones ya mencionadas, debes seguir las siguientes recomendaciones:

Deberás venir con agua, en un envase identificado, y con los alimentos que consideres oportunos para tu consumo personal. Las cafeterías de las sedes están cerradas y **no estará permitido compartir agua ni alimentos.**



2 INSTRUCCIONES Y RECOMENDACIONES

Recomendaciones higiénico-sanitarias



Recomendamos que vengas asimismo con un envase con **gel desinfectante de manos** para tu uso personal, aunque en todas las aulas habrá gel desinfectante de uso compartido.

2 INSTRUCCIONES Y RECOMENDACIONES

Recomendaciones higiénico-sanitarias



Deberás evitar tocarte los ojos, la nariz y la boca, así como deberás utilizar pañuelos desechables y lavarte las manos con agua y jabón, o con gel hidroalcohólico, con la mayor frecuencia posible. Es especialmente importante el lavado de manos, o el uso de gel, después de toser o estornudar.

2 INSTRUCCIONES Y RECOMENDACIONES

Recomendaciones higiénico-sanitarias

Evita el uso de ascensores, **salvo en aquellos casos en que por problemas de movilidad sea necesario su uso.**



2 INSTRUCCIONES Y RECOMENDACIONES

Recomendaciones higiénico-sanitarias


Haz un **uso imprescindible de los aseos habilitados**, observando siempre la distancia de seguridad y siguiendo **estrictamente las indicaciones de la cartelería que encontrarás en ellos.**



2 INSTRUCCIONES Y RECOMENDACIONES

Recomendaciones higiénico-sanitarias

Si en algún momento **te encuentras indispuesto/a o percibes alguna sintomatología anómala**, deberás informar al personal de tu sede, que te atenderá y acompañará a un espacio reservado, notificándolo inmediatamente a tu familia y a los servicios médicos si fuera pertinente.





UNIVERSIDAD
DE MÁLAGA

| **uma.es**

Las indicaciones que se formulan en este documento siguen estrictamente las Recomendaciones definidas por la Consejería de Salud de la Junta de Andalucía para el desarrollo de estas pruebas y han sido elaboradas y aprobadas por los órganos responsables del desarrollo de las mismas en la provincia de Málaga. En cualquier caso, tal y como recoge el documento enviado desde la Junta de Andalucía, "estas medidas deben ser revisadas y actualizadas conforme al avance de las evidencias científicas y las normativas sanitarias que se publiquen de acuerdo al Plan de Transición hacia una nueva normalidad, vigentes en el momento de realización de las pruebas".

Vicerrectorado de Estudiantes y Deporte
Vicerrectorado de Proyección Social y Comunicación

*Los contenidos de este documento tienen solo carácter divulgativo.

> PROTOCOLO DE INSTRUCCIONES Y RECOMENDACIONES PARA EL ALUMNADO DE LA PEVAU-PA EN LA CONVOCATORIA DE 2020