

# ACCESO ABIERTO EN LA UMA

DATOS AÑO 2022

*"Lo que no es visible, no se comparte y no se difunde"*



## Documentos publicados en abierto

Aumento progresivo del número de documentos publicados en abierto por parte de investigadores de la UMA



## Impacto de los documentos publicados en abierto

El impacto de los artículos publicados en abierto es mucho mayor que aquellos que se han publicado bajo suscripción.



## Financiación de APCs

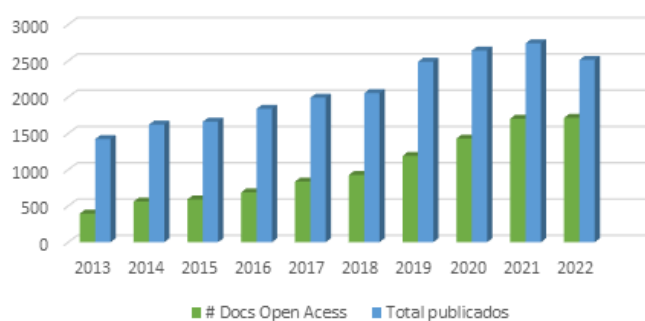
Más de 600 artículos se han beneficiado de los acuerdos que la Biblioteca de la UMA ha suscrito con editoriales para financiar estas APCs o aplicar descuentos en algunas de las revistas que publican.

### DOCUMENTOS PUBLICADOS EN ABIERTO

VS

### DOCUMENTOS PUBLICADOS BAJO SUSCRIPCIÓN

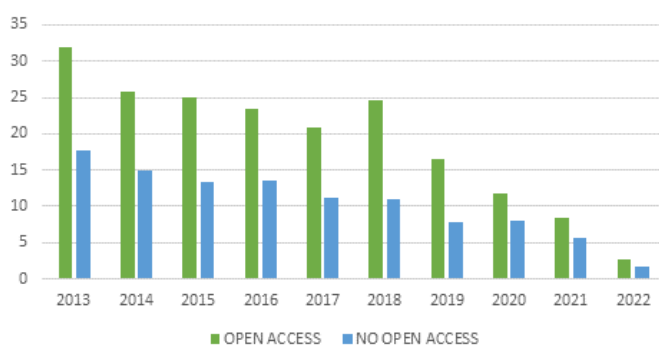
Documentos en abierto / Total documentos publicados



La proporción de documentos publicados en abierto respecto al total de publicados aumenta año tras año. Si nos centramos en esta última década, observamos que solo el 26,7% de los documentos publicados en 2012 se hizo en abierto, porcentaje que ha ido aumentando a lo largo del tiempo hasta llegar a un 68,21% durante 2022.

### Impacto de los documentos publicados en abierto

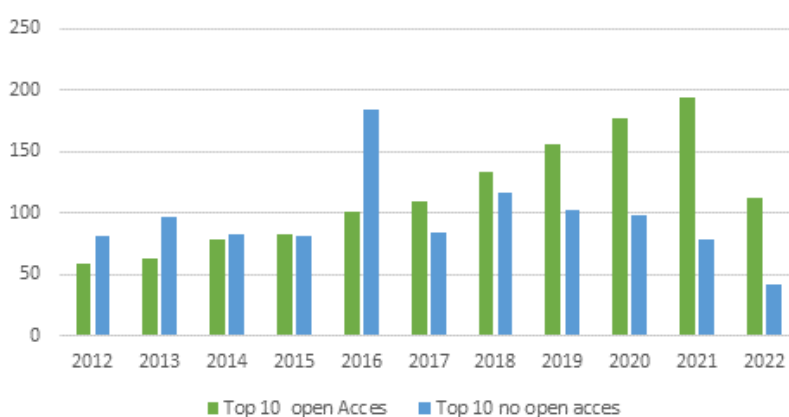
Promedio de citas por artículo



Más visibilidad e impacto

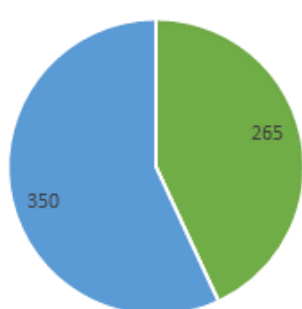
### Top 10 documentos UMA

Top 10 documentos UMA



Más posibilidades de posicionarse entre los más citados de su área

### Financiación de APCs



Más de 600 artículos se han beneficiado de los acuerdos de financiación de la Biblioteca con grandes editoriales académicas (263 APCs de artículos financiados al 100% y 350 APCs con descuentos)