

## 2.3 LIQUIDACION DEL PRESUPUESTO DE GASTOS.

El artículo 176 de los Estatutos de la Universidad de Málaga, determina, que el estado de gastos vendrá por clase, naturaleza y destino al que corresponda dentro de la organización de la Universidad de Málaga. Además en su capítulo 2º señala que la estructura se debe adecuar a los criterios generales de la normativa legal sobre presupuestos públicos.

Conjugando ambos preceptos, el presupuesto de gastos del ejercicio quedó estructurado inicialmente en los capítulos I, *Gastos de personal*, II *Gastos corrientes en bienes y servicios*, III *Gastos financieros* y capítulo IV *Transferencias corrientes* de operaciones corrientes y solamente los capítulos VI, *Inversiones Reales*, VIII *Activos Financieros* y IX *Pasivos Financieros*, en las operaciones de capital.

Las grandes cifras sobre la distribución del gasto en este ejercicio se presentan en el siguiente cuadro. La información que posteriormente se desglosa por capítulos incluye los créditos iniciales, las obligaciones contraídas una vez efectuadas las modificaciones presupuestarias y los pagos netos efectuados.

La estructura presupuestaria liquidada de los mismos es la siguiente:

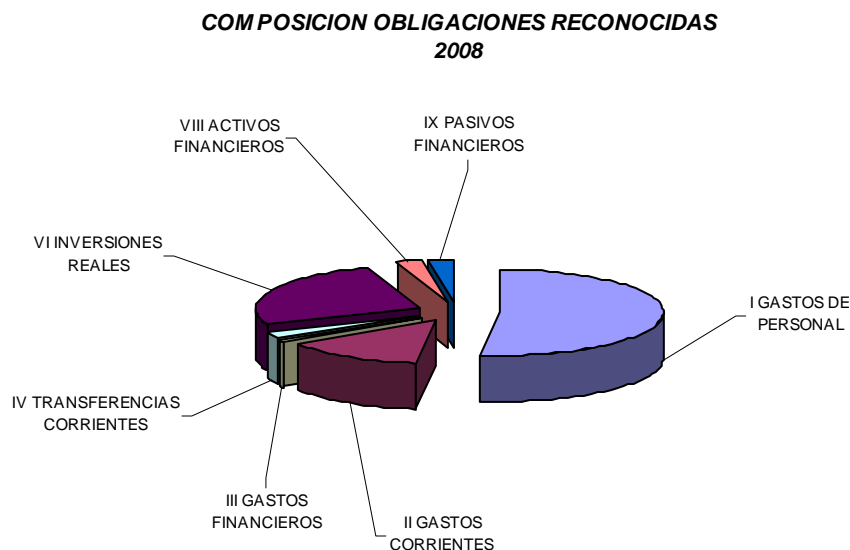
CAPITULOS	OBLIGACIONES RECONOCIDAS
I GASTOS DE PERSONAL	138.061.698,39
II GASTOS CORRIENTES	37.130.347,67
III GASTOS FINANCIEROS	2.204.068,83
IV TRANSFERENCIAS CORRIENTES	5.229.897,55
VI INVERSIONES REALES	69.833.954,09
VIII ACTIVOS FINANCIEROS	6.645.432,99
IX PASIVOS FINANCIEROS	6.471.059,01
<b>TOTAL</b>	<b>265.576.458,53</b>

El estado de gastos del presupuesto liquidado del año 2008, alcanza la cifra de 265.576.458 euros, las obligaciones iniciales recogidas en el presupuesto eran de 268.064.662 euros y los pagos netos efectuados de 246.247.129 euros, por lo que al final del ejercicio existía un pendiente de pago de 19.329.329 euros.

En el siguiente gráfico se muestra de forma más clara la distribución del gasto, destacando por encima de cualquier otro el dedicado a personal, un 51,98%, seguido a gran distancia del capítulo VI de Inversiones Reales con un 26,29%, los gastos corrientes un 13,98%, pasivos financieros un 2,43%, las transferencias corrientes un 1,96%, y los gastos financieros que han supuesto un 0,83% así como los activos financieros 2,5%..

Es decir los gastos de funcionamiento han alcanzado un 68,76% del total de los gastos realizados, y los gastos de capital un 31,23%.

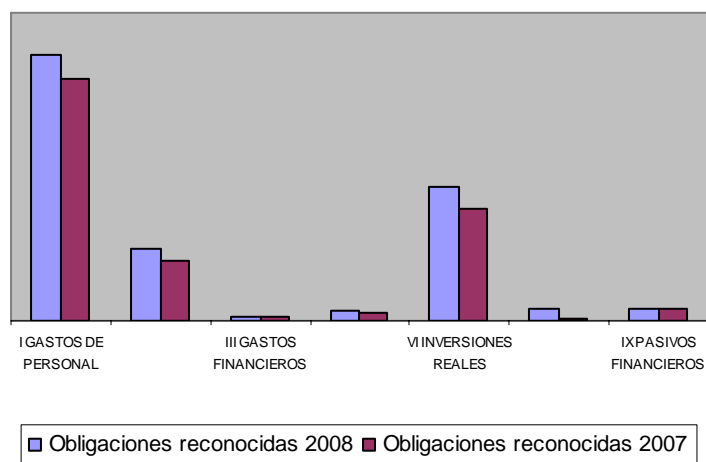
En el siguiente gráfico se recoge la composición de las obligaciones reconocidas:



En el siguiente cuadro se compara la liquidación del ejercicio económico de 2008 con la del año 2007.

CAPITULOS	Obligaciones reconocidas	Obligaciones reconocidas	%
	2008	2007	
I GASTOS DE PERSONAL	138.061.698,39	125.843.314	9,70
II GASTOS CORRIENTES	37.130.347,67	30.995.729	9,79
III GASTOS FINANCIEROS	2.204.068,83	2.206.546	-1,12
IV TRANSFERENCIAS CORRIENTES	5.229.897,55	4.041.109	2,94
VI INVERSIONES REALES	69.833.954,09	58.408.847	19,56
VIII ACTIVOS FINANCIEROS	6.645.432,99	550.170	120,78
IX PASIVOS FINANCIEROS	6.471.059,01	6.299.554	2,72

La representación grafica es la siguiente:

**COMPARACION LIQUIDACION DE GASTOS  
2008-2007**

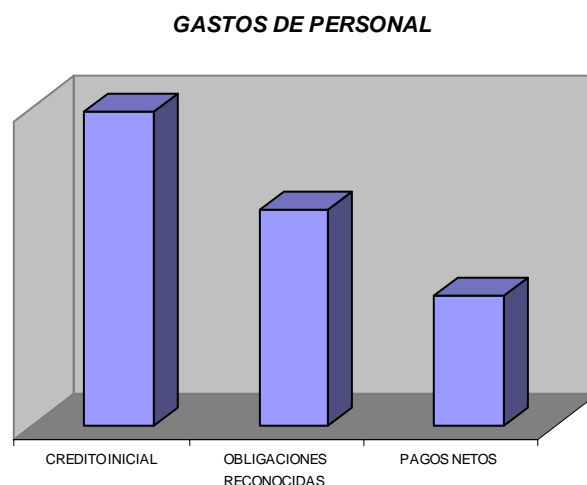
A continuación procedemos a analizar en detalle cada uno de los capítulos presupuestarios, teniendo en cuenta que las cifras corresponden a obligaciones contraídas a 31 de diciembre de 2008, es decir, a deudas reconocidas por la Universidad de Málaga hacia terceros, se encuentren éstas liquidadas o pendientes de pago al finalizar el ejercicio.

## CAPITULO I. GASTOS DE PERSONAL

El presupuesto inicial del ejercicio preveía unos créditos de 139.921.631 euros para este capítulo, incluida la acción social, así como las líneas y acciones del Plan Estratégico correspondientes a este capítulo. Las obligaciones reconocidas suman 138.061.698,39 euros lo que representa un 51,98% del total de los gastos de la UMA. La cantidad pendiente de pago de 1.602.864,17 euros se corresponde con la cuota patronal de la Seguridad Social del mes de diciembre que se ingresa en enero del ejercicio siguiente

La estructura presupuestaria de este capítulo es:

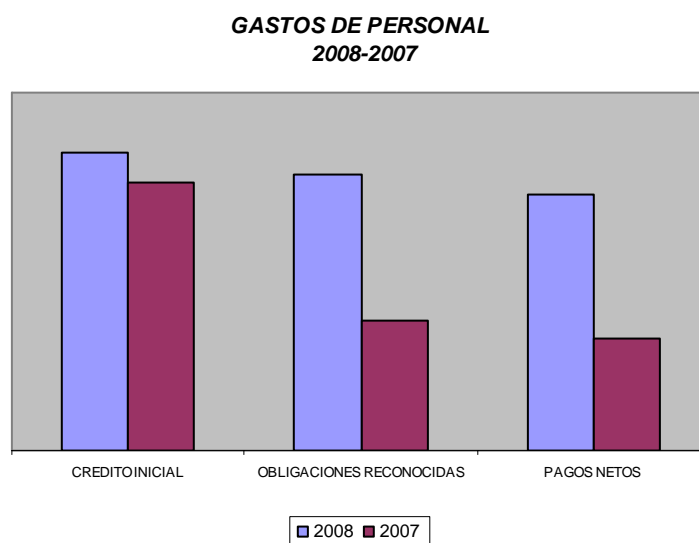
<b>CAPITULO I GASTOS DE PERSONAL</b>	<b>IMPORTE</b>	<b>%</b>
CREDITO INICIAL	139.921.631	100
OBLIGACIONES RECONOCIDAS	138.061.698	99
PAGOS NETOS	136.458.834	98



En el siguiente cuadro se compara el ejercicio 2008 con el año 2007

<b>CAPITULO I</b>	<b>2008</b>	<b>2007</b>
<b>GASTOS DE PERSONAL</b>		
CREDITO INICIAL	139.921.631	137.456.166
OBLIGACIONES RECONOCIDAS	138.061.698	125.843.314
PAGOS NETOS	136.458.834	124.318.792

Su representación gráfica es la siguiente:



Atendiendo al estado de gastos de este capítulo, nos permite formular las siguientes consideraciones:

Este capítulo contiene las retribuciones percibidas por todo el personal que integra la plantilla de la Universidad, el cual se clasifica en personal docente e investigador (PDI) y personal de administración y servicios (PAS), y las cuotas sociales a cargo del empleador. El detalle de la liquidación de este capítulo presupuestario para el ejercicio 2008 es el siguiente:

El artículo 12 “Funcionarios” incluye las retribuciones percibidas por el personal funcionario, que desempeña funciones de docencia e investigación o de administración y servicios, y que son reguladas por la Ley 30/1984 de medidas para la reforma de la función pública.

Los conceptos retributivos incluidos en este artículo son los siguientes:

- Retribuciones básicas, que se componen de:

- El sueldo correspondiente al índice de proporcionalidad asignado a cada grupo.
- Los trienios, consistentes en una cantidad igual para cada grupo, por cada tres años de servicio.
- Las pagas extraordinarias, liquidadas en los meses de junio y diciembre.
- Retribuciones complementarias, compuestas por:
- Complemento de destino, correspondiente al puesto que se ocupe.
- Complemento específico, destinado a retribuir las condiciones particulares de determinados puestos de trabajo, en atención a su especialidad, dedicación, responsabilidad, incompatibilidad, etc

Los artículos 13 y 14 “Laborales” y “Otro Personal” incluyen las retribuciones percibidas por el personal no funcionario que desempeña sus funciones en administración, servicios y docencia respectivamente. La retribución del personal laboral está regulada por el Convenio Colectivo del personal laboral de las universidades públicas de Andalucía.

El número medio de empleados durante el ejercicio 2008 ha ascendido a 3.496, un 8,6% superior a la media del ejercicio anterior.

El artículo 15 “Incentivos al rendimiento”, recoge las retribuciones destinadas a remunerar el especial rendimiento, la actividad extraordinaria y el interés o iniciativa en el desempeño de la función, y cuya cuantía no esté previamente determinada, exceptuando las del personal laboral se que incluyen en el artículo 13. El artículo 15 incluye principalmente lo siguiente:

- Complemento de productividad que esta destinado a retribuir el especial rendimiento, la actividad extraordinaria y el interés con el que el funcionario desempeñe su trabajo.
- Gratificaciones por servicios extraordinarios fuera de la jornada laboral.
- Complemento Autonómico Al “Personal Docente Funcionario” que se le reconoce, a tenor del Acuerdo de 22 de diciembre de 2003, de la Consejería de Educación y Ciencia.

El artículo 16 “Cuotas, prestaciones y gastos sociales” incluye principalmente las cuotas de Seguridad Social a cargo del empleador. Las obligaciones reconocidas pendientes de pago a 31 de diciembre de 2008 por este concepto se corresponden principalmente con la cuota de Seguridad Social a cargo del empleador del mes de diciembre de 2008

El número de efectivos del Personal Docente e Investigador, tanto funcionario como contratado asciende a 2220 efectivos. Su distribución a 31 de diciembre de 2008 es la siguiente:

Catedráticos Universidad	190
Catedráticos Escuela Universitaria	58
Titular Universidad	802
Titular Escuela Universitaria	246
Profesores de Ens. No Univ. En C.S.	5
<b>Total P.D.I. Funcionario</b>	<b>1301</b>
Ayudantes	37
Profesores Ayudantes Doctores	50
Profesores Colaboradores	114
Profesores Contratados Doctores	157
Profesores Asociados	592
Profesores Eméritos	5
Profesores Sustitutos Interinos	15
Investigadores	17
<b>Total P.D.I. Contratado</b>	<b>987</b>
<b>TOTAL P.D.I.</b>	<b>2288</b>

La evolución de este personal en los cinco últimos años es como sigue:

	2004	2005	2006	2007	2008
Catedráticos de Universidad	175	175	175	182	190
Titulares de Universidad.	769	764	756	749	802
Catedráticos Escuelas Universitarias.	71	70	67	63	58
Titulares de Escuelas Universitarias.	319	314	305	298	246
Profesores Asociados.	543	590	558	567	592
Ayudantes Universidad	11	52	0	0	37
Ayudantes Escuela Universitaria.	10	9	0	0	0
Ayudantes LOU	30	0	57	59	0
Eméritos	7	11	6	4	5
Profesores Comisión Servicios	15	15	15	6	5
Ens. No Univ.					

Profesores	14	23	26	23	50
Ayudantes					
Doctores					
Profesores	3	20	64	134	114
Colaboradores					
Profesores	28	49	78	118	157
Contratados					
Doctores					
Profesores	0	0	0	0	15
Sustitutos Interinos					
Investigadores	0	0	0	0	17
<b>TOTAL P.D.I.</b>	<b>1995</b>	<b>2092</b>	<b>2107</b>	<b>2203</b>	<b>2288</b>

Por lo que respecta al Personal de Administración y Servicios, el colectivo de funcionarios está constituido por 629 personas a 31 de Diciembre de 2008, de los que 511 son de carrera, mientras que 118 son interinos.

Su composición es la siguiente:

ESCALA	CARRERA	EMPLEO	TOTAL
Gerente	1	0	1
Facultativos Archivos, Bib. y Museos	18	0	18
Técnico de Gestión	26	0	26
Esc. Sup. Sistemas y Tecnol. Información	10	0	10
<b>Total Grupo A</b>	<b>55</b>	<b>0</b>	<b>55</b>
Ayte. Archivos, Bibliot. y Museos	22	14	36
Gestión Universitaria	38	0	38
Gestión de Sistemas e Informática	18	5	23
C. Técnico Auditoría y Contabilidad	1	0	1
Personal Eventual	0	6	6
<b>Total Grupo B</b>	<b>79</b>	<b>25</b>	<b>104</b>
Administrativo Univ. Málaga	362	91	453
Técnico Auxiliar Informática UMA	13	2	15
<b>Total Grupo C</b>	<b>375</b>	<b>93</b>	<b>468</b>
Aux. Administrativo Un. Málaga	1	0	1
E. Conductores y de Taller PMM	1	0	1
<b>Total Grupo D</b>	<b>2</b>	<b>0</b>	<b>2</b>
<b>TOTAL P.A.S. FUNCIONARIO</b>	<b>511</b>	<b>118</b>	<b>629</b>



La evolución en los últimos cinco años de este colectivo es:

	2004	2005	2006	2007	2008
<b>ADMINISTRACIÓN</b>	489	496	509	525	520
<b>BIBLIOTECAS</b>	48	46	50	52	54
<b>INFORMÁTICA</b>	45	46	47	46	48
<b>PERSONAL EVENTUAL</b>	5	4	5	1	6
<b>CONDUCTOR</b>	1	1	1	1	1
<b>Total PAS funcionario</b>	<b>588</b>	<b>593</b>	<b>612</b>	<b>632</b>	<b>629</b>

Durante el ejercicio del año 2008 se han convocado, dos promociones internas resuelta con un total de 14 plazas; 9 concursos internos resueltos con un total de 35 plazas, y. fueron nombrados 6 funcionarios interinos, de los cuales, 3, de la escala Administrativa, 2 Ayudantes de Biblioteca y 1 de la Escala de Gestión de Sistemas e Informática.

El personal laboral se compone de 732 efectivos, de los que 505 son fijos y 227 son contratados eventuales. Su distribución por grupos y categorías es la siguiente:

CATEGORÍA	FIJO	CONTRATADO	TOTAL
T. Sup. Director Servicio	6	1	7
T. Sup. Apoyo Docencia e Investigación	8	0	8
T. Sup. Prensa	1	0	1
T. Sup. Deportes	2	0	2
T. Sup. Prevención	1	2	3
Titulado Superior	2	7	9
<b>Total Grupo I</b>	<b>20</b>	<b>10</b>	<b>30</b>
T.G.M. Director Servicio	2	0	2
T.G.M. Subdirector Servicio	3	0	3
T.G.M. Apoyo Docencia e Investigación	28	10	38
T.G.M. Escuela Infantil	1	0	1
T.G.M. Deportes	1	0	1
T.G.M. Medios Audiovisuales	2	3	5

T.G.M. Prevención	1	3	4
T.G.M.	1	0	1
<b>Total Grupo II</b>	<b>39</b>	<b>16</b>	<b>55</b>
Encargado Equipo	18	0	18
Encargado Equipo S.T.O.E.M.	4	0	4
T. Esp. S.T.O.E.M.	51	7	58
Delineante	1	0	1
T. Esp. Laboratorio	59	23	82
T. Esp. Medios Audiovisuales	14	5	19
T. Esp. Escuela Infantil	11	10	21
T. Esp. Deportes	6	0	6
T. Esp. Bibliotecas, Archivos y Museos	109	14	123
T. Esp. Almacén	2	0	2
Intérprete Informador	3	2	5
Conductor Mecánico	12	0	12
Operador Instal. Central Teléfonos	4	1	5
T. Especialista	0	2	2
<b>Total Grupo III</b>	<b>294</b>	<b>64</b>	<b>358</b>
T. Aux. S.T.O.E.M.	1	17	18
T. Aux. Instalaciones Deportivas	14	9	23
T. Aux. Bibliotecas, Archivos y Museos	1	0	1
T. Aux. Laboratorio	6	19	25
T. Aux. Servicios Conserjería	117	81	198
Motorista	1	0	1
Socorrista	3	2	5
T. Aux. Medios Audiovisuales	0	1	1
Tec. Aux. Hostelería	9	0	9
T. Auxiliar Servicios	0	8	8
<b>Total Grupo IV</b>	<b>152</b>	<b>137</b>	<b>289</b>
<b>TOTAL P.A.S. LABORAL</b>	<b>505</b>	<b>227</b>	<b>732</b>

Su evolución en los últimos cinco años es como sigue:

	2004	2005	2006	2007	2008
BIBLIOTECAS	126	123	121	116	124

CONSERJERÍAS	218	224	211	221	243
LABORATORIOS	134	135	134	142	154
MANTENIMIENTO	86	72	87	75	85
MEDIOS AUDIOVISUALES	25	22	25	23	22
ESCUELA INFANTIL	18	18	18	17	23
INSTALACIONES DEPORTIVAS	36	38	36	34	38
OTRAS AREAS	46	30	37	35	43
<b>Total P.A.S. Laboral</b>	<b>689</b>	<b>662</b>	<b>669</b>	<b>663</b>	<b>732</b>

Durante el año 2008 se convocaron 5 Concursos Internos de traslado y/o promoción con un total de 10 plazas, 2 pruebas selectivas convocadas y resueltas con un total de 7 plazas y 5 procedimientos extraordinarios de adscripción con funciones de categoría superior resueltos con un total de 6 plazas.

Se han efectuado 453 contrataciones con cargo al Capítulo I de gastos de personal laboral. Asimismo y con cargo a los distintos proyectos de investigación contratos y convenios científicos la contratación ha sido de 494 personas.

La distribución de las dos modalidades de contratación anteriormente contemplada es la siguiente

<b>TOTAL CONTRATACIONES CAPÍTULO I</b>	<b>453</b>
Eventual circuns. producción T. completo	209
Eventual circuns. producción T. parcial	91
Interinidad T. parcial	5
Interinidad T. Completo	110
Obra o servicio determinado T. completo	19
Obra o servicio determinado T. parcial	10
Ordinario Tiempo Indefinido	8
Ordinario Tiempo indefinido a tiempo parcial	1
<b>TOTAL CONTRATACIONES OTROS CAPÍTULO I</b>	<b>494</b>
Contrato de trab. incorporación de Inv.	46
Contrato proyecto específico investigación a tiempo completo	240
Contrato proyecto específico investigación a tiempo parcial	152
Obra o servicio determinado T. completo.	38
Obra o servicio determinado T. parcial .	7
Eventual por circunstancias de la producción a tiempo completo	1

Contrato para la formación	10
<b>TOTAL CONTRATACIONES</b>	<b>947</b>

El detalle de los gastos del Capítulo I a nivel de subconcepto, concepto y artículo se desglosa en el anexo.

## CAPITULO II. GASTOS CORRIENTES EN BIENES Y SERVICIOS

Este capítulo contiene los gastos necesarios para el funcionamiento de los servicios. El detalle de la liquidación de este capítulo presupuestario para el ejercicio 2008 es el siguiente:

De un crédito inicial de 36.462.086 euros, tras las modificaciones presupuestarias de 4.516.917 euros, se ha pasado a un crédito total de 40.979.003 euros. Las obligaciones reconocidas alcanzan la cifra de 37.130.348 euros, es decir el 91% de las obligaciones totales.

Dentro del artículo 22 de “Material, Suministro y Otros” se imputan los gastos por material, suministro y otros que se consideran no inventariable.

El detalle de las obligaciones reconocidas netas en el artículo 22 “Material, suministros y otros”, detallado por conceptos, es como sigue:

Concepto	Descripción	Euros
220	Material de oficina	2.233.158
221	Suministros	4.181.386
222	Comunicaciones	904.383
223	Transportes	179.177
224	Primas de seguros	202.451
225	Tributos	11.710
226	Gastos diversos	5.985.032
227	Trabajos realizados por otras empresas	<u>18.206.154</u>
		<u>31.903.451</u>

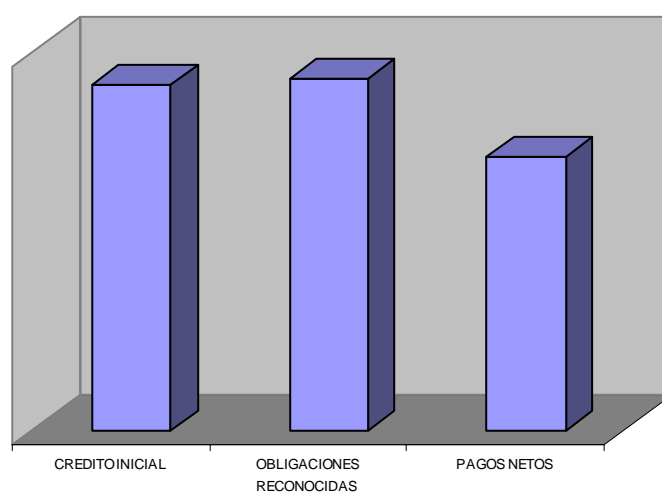
Dentro del artículo 227 “Trabajos realizados por otras empresas” se incluyen, principalmente, las obligaciones reconocidas por “Limpieza y aseo” por 8.586.302 euros, y “Seguridad” por 3.382.446 euros. Según establece el Art. 198.1 del TRLCAP, *“Los contratos de consultoría y asistencia y los de servicios no podrán tener un plazo de vigencia superior a dos años con las condiciones y límites establecidos en las respectivas normas presupuestarias de las Administraciones Públicas, si bien podrá preverse en el mismo contrato su modificación y su prórroga por mutuo acuerdo de las partes antes de la finalización de aquél, sin que la duración total del contrato, incluidas las prórrogas, pueda exceder de cuatro años, ni éstas puedan ser concertadas aislada o conjuntamente por un plazo superior al fijado originariamente”*. Con fecha 24 de julio de 2006 se adjudicó el contrato de limpieza por un periodo de 2 años, comenzando el servicio el 13 de agosto de 2006. El 1 de agosto de 2008 se prorroga este contrato hasta el 12 de agosto de 2009. Asimismo, el contrato de Seguridad se adjudicó el 31 de julio de 2006 por un plazo de 2 años con fecha de inicio el 1 de agosto de 2006 y con fecha 15 de diciembre de 2008 se renueva hasta el 31 de julio de 2009.

La estructura presupuestaria de este capítulo es la siguiente:

<b>CAPITULO II</b>		
<b>GASTOS CORRIENTES</b>	<b>IMPORTE</b>	<b>%</b>
CREDITO INICIAL	36.462.086	100
OBLIGACIONES RECONOCIDAS	37.130.348	101,83
PAGOS NETOS	28.927.520	77,90

Gráficamente quedaría representada como sigue:

**GASTOS CORRIENTES EN BIENES Y SERVICIOS**

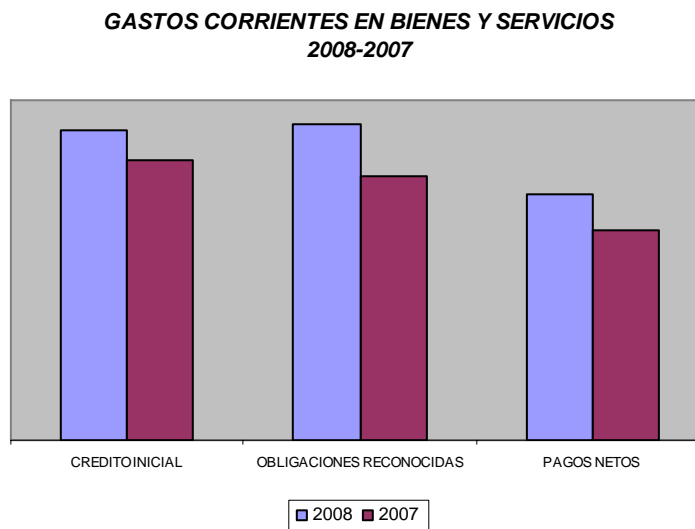


Es de destacar la contención de los gastos de este capítulo como venía ocurriendo en ejercicios anteriores al 2005, lo que permite poder cumplir con el Plan de Viabilidad contemplado en el Convenio firmado entre la Consejería de Economía y Hacienda, la Consejería de Educación y las Universidades Andaluzas para el saneamiento financiero.

En el siguiente cuadro se compara el ejercicio 2008 con el ejercicio 2007:

<b>CAPITULO II</b>		
<b>GASTOS CORRIENTES EN BIENES Y SERVICIOS</b>	<b>2008</b>	<b>2007</b>
CREDITO INICIAL	36.462.086	32.993.832
OBLIGACIONES RECONOCIDAS	37.130.348	30.995.729
PAGOS NETOS	28.927.520	24.730.588

La representación gráfica queda de la siguiente forma:



El detalle de los gastos del capítulo II a nivel de concepto y artículo se desarrolla en el cuadro anexo.

## CAPITULO III. GASTOS FINANCIEROS

Los gastos financieros se corresponden con los intereses de los préstamos suscritos con Unicaja, en virtud del Convenio suscrito entre la Consejería de Economía y Hacienda de la Junta de Andalucía para el Saneamiento Financiero. En este capítulo se reconocen los intereses devengados por el préstamo desde la última amortización octubre 2008 a Diciembre de 2008. El pago se efectúa junto al capital a amortizar en Enero de 2009, concretamente en el artículo 31 “Préstamos en moneda nacional” se incluyen obligaciones reconocidas por importe de 2.134.769 euros correspondientes a los intereses del préstamo formalizado, 69.300 euros corresponden a otros gastos financieros.

La estructura presupuestaria de este capítulo es la siguiente:

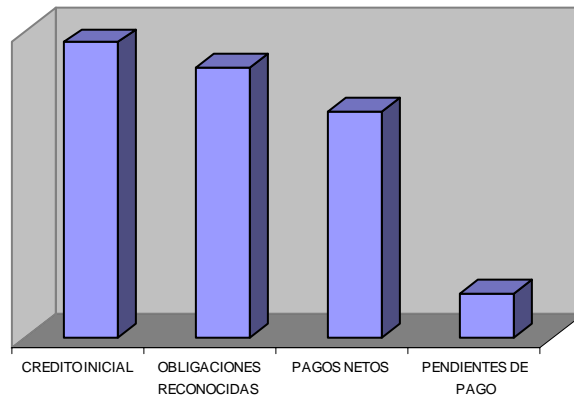
CAPITULO III GASTOS FINANCIEROS	IMPORTE	%
CREDITO INICIAL	2.412.000	100
OBLIGACIONES RECONOCIDAS	2.204.069	91,37
PAGOS NETOS	1841.827	83,56
PENDIENTES DE PAGO	362.242	16,43

Las obligaciones pendientes de pago a 31 de diciembre de 2008, por importe de 362.241,62 euros, se corresponden principalmente a intereses devengados en el ejercicio 2008, que han sido pagados el 30 de enero de 2009.

Gráficamente es como sigue.



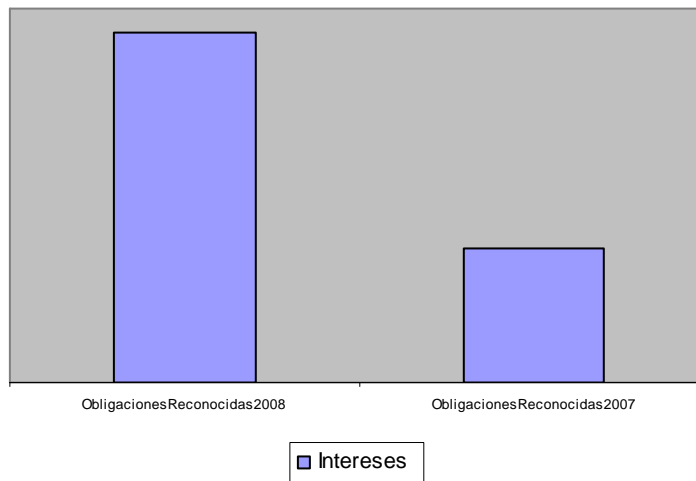
**GASTOS FINANCIEROS**



En el siguiente cuadro se comparan las obligaciones reconocidas en los ejercicios 2008-2007 de los distintos conceptos que conforman este Capítulo III.

Clasificación económica	Obligaciones Reconocidas 2008	Obligaciones Reconocidas 2007
Intereses	2.204.069	2.152.154

**GASTOS FINANCIEROS  
2008-2007**



A continuación en el cuadro anexo al final del estado de gastos, se detalla por concepto y artículo este capítulo

## CAPITULO IV. TRANSFERENCIAS CORRIENTES

Este capítulo contiene las ayudas y subvenciones concedidas a los alumnos y al personal de la Universidad en el ejercicio 2008.

En este ejercicio de un crédito inicial de 9.662.535 euros, tras las modificaciones presupuestarias de -4.339.379 euros se ha pasado a un crédito total de 5.263.156 euros. Las obligaciones reconocidas ascienden a 5.229.898 euros, representando un 1,96% de las obligaciones reconocidas totales.

El detalle de las obligaciones reconocidas netas a nivel de concepto, es como sigue:

Concepto	Descripción	Euros
480	Becas y Ayudas Propias a estudiantes	2.166.834
481	Becas y Ayudas a estudiantes con financiación externa	2.448.136
482	Otras Becas y Ayudas Propias de la Universidad	595.178
483	Otras Becas y Ayudas con financiación externa	1.500
484	Convenios con otras instituciones	18.250
		<u>5.229.898</u>

En el concepto 480 “Becas y ayudas a estudiantes” se incluye, principalmente lo siguiente:

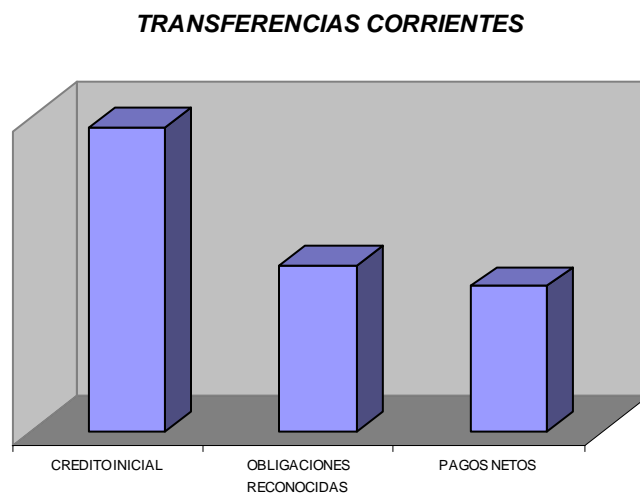
Becas de los programas Sócrates (Erasmus) y movilidad estudiantil, así como otras ayudas complementarias a éstas para los cursos 2007/2008 y 2008/2009 por 847.719,48 euros, que a su vez se encuentran como derechos reconocidos en la liquidación del presupuesto de ingresos, en el capítulo IV “Transferencias corrientes de la Administración General del Estado”.

El importe de las ayudas concedidas por la Junta de Andalucía a los alumnos en concepto de familia numerosa, matrícula de honor, discapacitados y víctimas del terrorismo, por un total de 682.390 euros, que a su vez se encuentra como derechos reconocidos en la liquidación del presupuesto de ingresos, en el capítulo III “Tasas, precios públicos y otros ingresos”.

La estructura presupuestaria de este capítulo es la siguiente:

CAPITULO IV	IMPORTE	%
<b>TRANSFERENCIAS CORRIENTES</b>		
CREDITO INICIAL	9.662.535	100
OBLIGACIONES RECONOCIDAS	5.229.898	54,12
PAGOS NETOS	4.584.109	87,65

Gráficamente es como sigue:

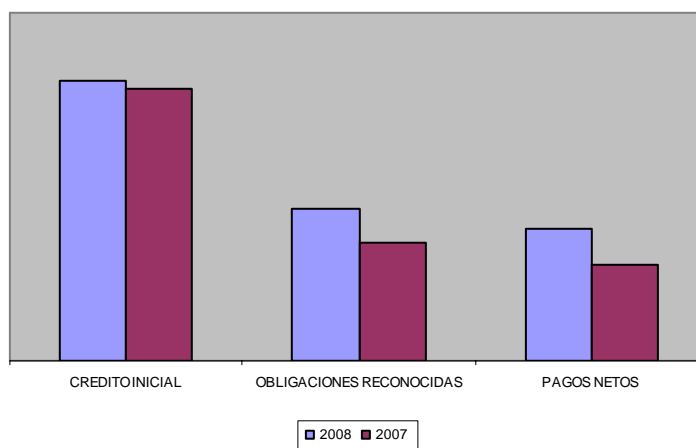


A continuación se detalla por la comparación entre los ejercicios 2008 y 2007.

CAPITULO IV	2008	2007
<b>TRANSFERENCIAS CORRIENTES</b>		
CREDITO INICIAL	9.662.535	9.381.102
OBLIGACIONES RECONOCIDAS	5.229.898	4.041.109
PAGOS NETOS	4.584.109	3.311.760

Gráficamente su representación es:

**TRANSFERENCIAS CORRIENTES**  
**2008-2007**



Se detalla a nivel de concepto y artículo este capítulo de transferencias corrientes en cuadro anexo.

## CAPITULO VI. INVERSIONES REALES.

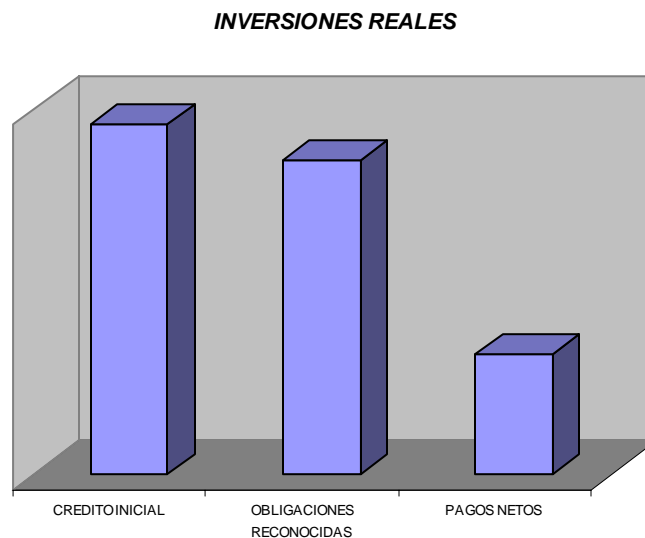
Este capítulo comprende los créditos destinados a atender los gastos a realizar tanto en inmovilizado material, es decir elementos patrimoniales tangibles como en inmovilizado inmaterial, que se concreta en bienes intangibles y derechos susceptibles de valoración económica, compartiendo ambas la obligatoriedad de su inclusión en inventario, su naturaleza amortizable y su permanencia en el tiempo.

Por lo tanto en este capítulo se recoge tanto la infraestructura y equipamiento como la investigación.

La estructura presupuestaria de este Capítulo es:

<b>CAPITULO VI</b>		
<b>INVERSIONES REALES</b>	<b>IMPORTE</b>	<b>%</b>
CREDITO INICIAL	71.406.410	100
OBLIGACIONES RECONOCIDAS	69.833.954	97,79
PAGOS NETOS	61.318.346	87,8

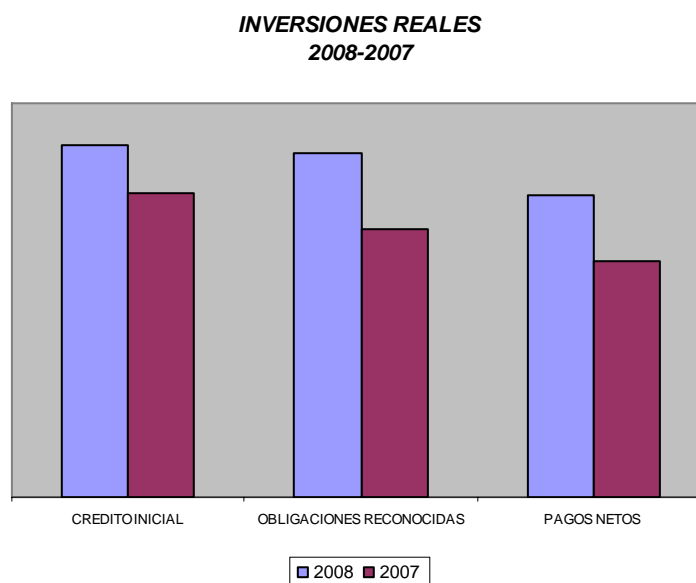
Su representación gráfica es:



La comparación con el ejercicio del año 2007 queda reflejada en el siguiente cuadro:

<b>CAPITULO VI INVERSIONES REALES</b>	<b>2008</b>	<b>2007</b>
CREDITO INICIAL	71.406.410	61.701.337
OBLIGACIONES RECONOCIDAS	69.833.954	54.408.847
PAGOS NETOS	61.318.346	47.938.316

Su representación gráfica:



El artículo “60” De terrenos incluye principalmente 15.912.517 euros correspondientes a obligaciones reconocidas para la construcción de edificios, de los cuales 12.976.349 euros están financiadas a través del Plan Plurianual de Inversiones 2006-2010. Asimismo, se incluye 2.876. 514 euros correspondientes a obligaciones reconocidas por adquisición de fondos bibliográficos, así como 2.406.057 euros correspondientes a sistemas de procesos de información.

Las obligaciones reconocidas en el artículo 62 “Gastos de inversiones integradas en el PAU (Planes Plurianuales de Inversión Financiados por la Consejería de Innovación, Ciencia y Empresa)” se incluyen los gastos realizados en el ejercicio 2008 correspondiente a la construcción de edificios financiados por el Plan Plurianual de 2006-2010.

El artículo 64 “Gastos inversiones de carácter inmaterial” incluye principalmente lo siguiente:

***Proyectos de Investigación***

Durante el ejercicio 2008 se han reconocido obligaciones por este concepto por 4.703.756 euros que corresponden a gastos relacionados con el desarrollo y ejecución de las actividades de investigación financiadas por el Ministerio de Ciencia y Tecnología en el marco de determinados programas del Plan Nacional de Investigación Científica, Desarrollo e Innovación Tecnológica 2004-2007 y 2008-2011 (Véase nota 5.4) y por 10.507.897 euros que corresponden a los proyectos de investigación de excelencia financiados por la Consejería de Innovación, Ciencia y Empresa de la Junta de Andalucía.

***Contratos y Convenios***

La Universidad presta servicios a otras entidades formalizados en contratos y convenios al amparo de lo contemplado en el Art. 83 de la L.O.U. Estos servicios pueden ser prestados por los Departamentos, Institutos Universitarios, los servicios generales o profesores de la Universidad (en este último caso solo para los contratos), y todos son tramitados por la Oficina de Transferencia de Resultados de Investigación (OTRI). Los gastos relacionados con el desarrollo y ejecución de contratos y convenios registrados como obligaciones reconocidas en 2008 ascienden a 8.823.566 euros.

***Programas Operativos FEDER***

Las obligaciones reconocidas en 2008 correspondientes a los programa operativos financiados con fondos FEDER son de 4.314.615 euros.

***Ayudas a la Investigación***

Las obligaciones reconocidas por este concepto en 2008 ascienden a 1.407.758 euros y corresponden a gastos de material inventariable, material fungible, mantenimiento de equipos e instalaciones, viajes y dietas y material de apoyo financiados por la Junta de Andalucía mediante las distintas convocatorias del Plan andaluz de investigación, desarrollo e innovación 2007-2013 para apoyar a los Grupos de Investigación y Desarrollo Tecnológico andaluces

El capítulo sexto de Inversiones Reales lo podemos ver desglosado en artículo y concepto en el cuadro anexo.

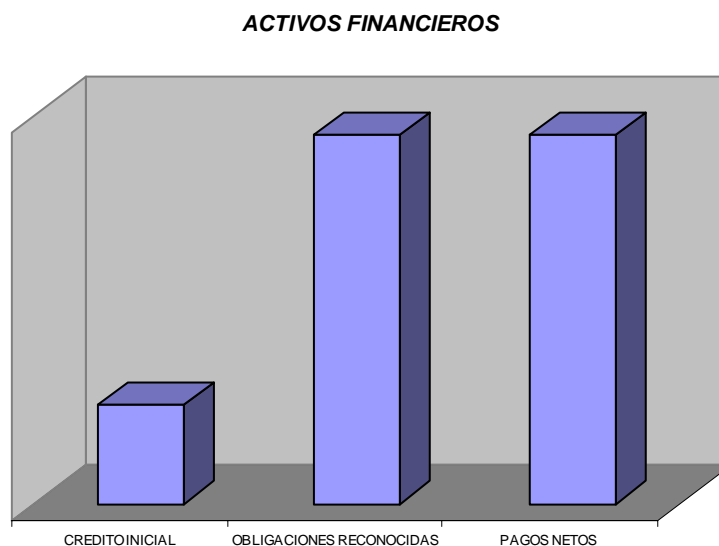
## CAPITULO VIII. ACTIVOS FINANCIEROS.

El capítulo recoge los anticipos reintegrables de remuneraciones concedidas por la Universidad de Málaga a su personal, 336.258,20 euros, los anticipos de subvenciones a los investigadores que siendo beneficiarios de una subvención no han cobrado del Organismo concedente al tener que justificar previamente la adquisición de los bienes y servicios subvencionados, que ascienden a 298.175 y la devolución de la imposición a plazo constituida en el ejercicio 2008 por 6 millones de euros.

La estructura presupuestaria es la siguiente:

<b>CAPITULO VIII ACTIVOS FINANCIEROS</b>	<b>IMPORTE</b>	<b>%</b>
CREDITO INICIAL	1.800.000	100
OBLIGACIONES RECONOCIDAS	6.645.433	369,19
PAGOS NETOS	6.645.433	100

Gráficamente es:

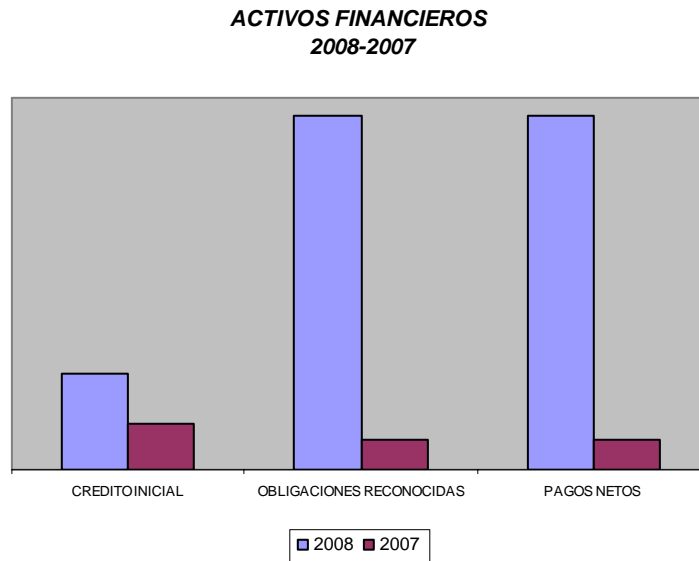


La comparación con el ejercicio del año 2007 queda reflejada en el siguiente cuadro:



<b>CAPITULO VIII</b>	<b>2008</b>	<b>2007</b>
<b>ACTIVOS FINANCIEROS</b>		
CREDITO INICIAL	1.800.000	868.000
OBLIGACIONES RECONOCIDAS	6.645.433	550.170
PAGOS NETOS	6.645.433	550.170

La representación gráfica es la siguiente:



A continuación en el cuadro anexo se detalla por concepto y artículo los activos financieros de este capítulo octavo de gastos.

## CAPITULO IX. PASIVOS FINANCIEROS

Con fecha 3 de julio de 2003, la Universidad de Málaga, junto con el resto de universidades públicas de Andalucía, formalizó con la Consejería de Economía y Hacienda y la Consejería de Educación y Ciencia de la Junta de Andalucía un Convenio para el saneamiento de su situación financiera.

Con fecha 21 de octubre de 2003, la Consejería de Economía y Hacienda autorizó a la Universidad mediante Resolución dictada en dicha fecha, a realizar una operación de préstamo por importe máximo de 69.357.606 euros.

En este contexto, la Universidad realizó durante el ejercicio 2003 una operación de crédito mediante la formalización de un préstamo mercantil con la entidad Unicaja de fecha 28 de octubre de 2003, por el importe máximo autorizado por la Consejería de Economía y Hacienda, y cuya finalidad última es la consecución de los objetivos de estabilidad presupuestaria previstos en la Ley 18/2001, y la Ley Orgánica Complementaria 5/2001.

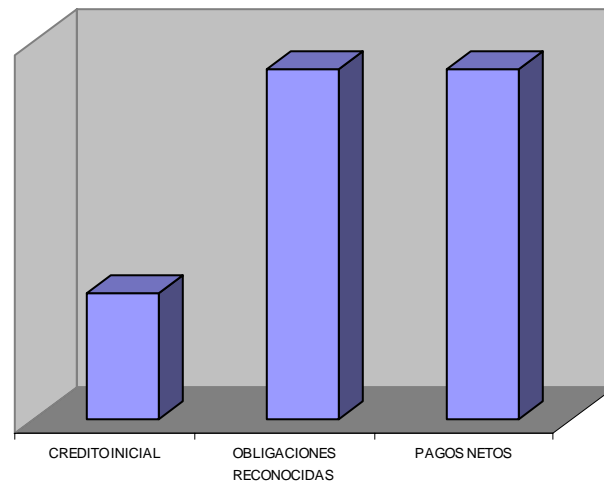
La Universidad está obligada a devolver la cantidad recibida en el plazo de 10 años, desde su formalización, mediante el pago de 40 cuotas constantes con periodicidad trimestral, comenzando la primera el 28 de enero de 2004. Durante el ejercicio 2008 la Universidad ha reembolsado principal del citado préstamo por importe de 6.471.059 euros, y deberá reconocer obligaciones en las liquidaciones de presupuestos de los próximos ejercicios por las cuotas de amortización del citado préstamo según el siguiente detalle:

<b>Ejercicios</b>	<b>Euros</b>	
	<b>Principal</b>	<b>Intereses</b>
2009	6.889.964	1.747.415
2010	7.194.886	1.674.815
2011	7.513.304	1.601.424
2012	7.845.813	1.527.234
2013	8.211.827	1.452.237
	<b>37.665.794</b>	<b>8.003.125</b>

Las obligaciones reconocidas en este capítulo corresponden a:

<b>CAPITULO IX PASIVOS FINANCIEROS</b>	<b>IMPORTE</b>	<b>%</b>
CREDITO INICIAL	6.400.000	100
OBLIGACIONES RECONOCIDAS	6.471.059	101,11
PAGOS NETOS	6.471.059	100

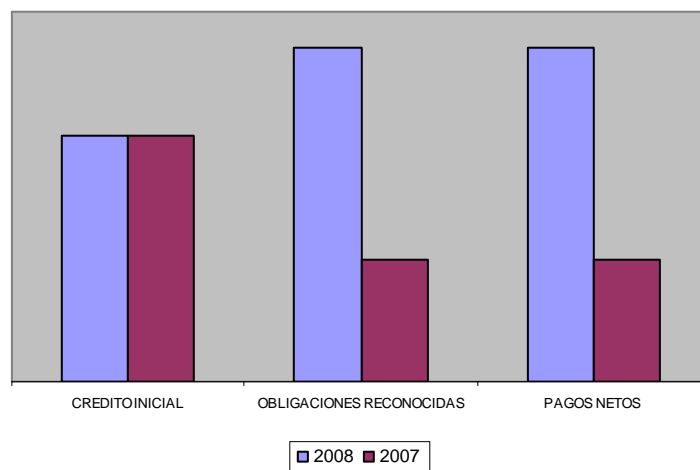
Gráficamente es como sigue:

**PASIVOS FINANCIEROS**

En el siguiente cuadro se comparan las obligaciones reconocidas en los ejercicios 2008 y 2007 del capítulo IX de Pasivos Financieros

CAPITULO IX PASIVOS FINANCIEROS	2008	2007
CREDITO INICIAL	6.400.000	6.400.000
OBLIGACIONES RECONOCIDAS	6.471.059	6.299.551
PAGOS NETOS	6.471.059	6.299.551

**PASIVOS FINANCIEROS**  
**2008-2007**



A continuación en el Anexo se detallan por concepto y artículo los contenidos de este capítulo noveno

## CUADROS EXPLICATIVOS DEL PRESUPUESTO DE GASTOS

### CAPITULO I. GASTOS DE PERSONAL

<i>Clasificación Económica</i>	<i>Crédito inicial</i>	<i>Obligaciones reconocidas</i>	<i>Pagos netos</i>
110.00 Retribuciones básicas	57.699,00	71.126,14	71.126,14
110.01 Retribuciones complementarias	61.425,00	53.057,93	53.057,93
110.02 Otras remuneraciones	14.111,00	7.704,36	7.704,36
<b>Artículo 11</b>	<b>133.235,00</b>	<b>131.888,43</b>	<b>131.888,43</b>
120.00 Personal Docente e Investigador	24.568.660,00	25.036.349,20	25.036.349,20
120.01 Personal de Administración y Servicios	7.081.238,00	7.619.654,96	7.619.654,96
120.02 Profesorado plazas vinculadas	1.210.074,00	8.643,27	8.643,27
120.05 Trienios Personal	6.734.389,00	6.435.104,49	6.435.104,49
121.00 Complemento de destino PDI	13.754.256,00	12.622.793,90	12.622.793,90
121.01 Complemento de destino PAS	3.561.379,00	3.630.537,40	3.630.537,40
121.02 Complemento específico PDI	17.177.427,00	16.139.958,60	16.139.958,60
121.03 Complemento específico PAS	4.513.564,00	4.627.749,08	4.627.749,08
121.04 Otros complementos PDI	167.837,00	141.441,74	141.441,74
121.05 Otros complementos PAS	764.117,00	228.575,81	228.575,81
121.06 Complementos personales y transitorios	49.848,00	51.225,18	51.225,18
<b>Artículo 12</b>	<b>79.582.789,00</b>	<b>76.542.033,63</b>	<b>76.542.033,63</b>
130.01 Retribuciones básicas PAS	9.255.841,00	7.954.994,90	7.954.994,90
131.01 Otras retribuciones PAS	4.291.884,00	3.740.915,96	3.740.915,96
134.00.01 Retribuciones básicas PDI	8.287.513,00	7.228.177,21	7.228.177,21
134.00.02 Retribuciones básicas PAS	2.981.405,00	3.666.564,11	3.666.564,11
134.01.01 Otras retribuciones PDI	6.213.970,00	6.041.270,05	6.041.270,05
134.01.02 Otras retribuciones PAS	1.247.398,00	1.314.467,73	1.314.467,73
<b>Artículo 13</b>	<b>32.278.011,00</b>	<b>29.946.389,96</b>	<b>29.946.389,96</b>
145 Retribuciones de Asociados LRU (Rég. Transitorio)	1.493.314,00	1.155.507,01	1.155.507,01
146 Retribuciones Asociados CC. Salud LRU (Reg. Transit.)	0,00	284.741,48	284.741,48
148 Retribuciones de Profesores eméritos	186.903,00	0,00	0,00
<b>Artículo 14</b>	<b>1.680.217,00</b>	<b>1.440.248,49</b>	<b>1.440.248,49</b>
150.00 Productividad por méritos investigadores	2.650.616,00	2.483.849,83	2.483.849,83
150.01 Complementos autonómicos Art.66 LOU	5.532.793,00	6.192.496,52	6.192.496,52
150.02 Productividad plazas vinculadas	204.207,00	1.047.440,38	1.047.440,38
150.03 Productividad del PAS	1.791.066,00	3.330.326,16	3.330.326,16
151.01 Gratificaciones PAS	0,00	55.529,60	55.529,60
<b>Artículo 15</b>	<b>10.178.682,00</b>	<b>13.109.642,49</b>	<b>13.109.642,49</b>
160.00 Seguridad Social	14.268.697,00	15.889.133,13	14.521.344,74
162.01 Formación y perfeccionamiento del personal	0,00	32.418,00	18.698,00
162.05 Acción Social	1.800.000,00	969.944,26	748.588,48
<b>Artículo 16</b>	<b>16.068.697,00</b>	<b>16.891.495,39</b>	<b>15.288.631,22</b>
<b>TOTAL CAPITULO I</b>	<b>139.921.631,00</b>	<b>138.061.698,39</b>	<b>136.458.834,22</b>

## CAPÍTULO II. GASTOS CORRIENTES EN BIENES Y SERVICIOS

<i>Clasificación Económica</i>	<i>Crédito inicial</i>	<i>Obligaciones reconocidas</i>	<i>Pagos netos</i>
202 Arrendamiento de edificios y otras construcciones	210.000,00	264.222,55	252.164,24
203.00 Arrendamiento de maquinaria	52.500,00	32.494,78	26.617,53
203.01 Arrendamiento de instalaciones	0,00	1.640,46	1.640,46
203.02 Utilillaje	0,00	33.349,36	21.384,62
204 Arrendamiento de elementos de transporte	26.250,00	40.765,21	39.189,17
205 Arrendamiento mobiliario y enseres	131.250,00	92.509,14	73.633,62
206 Arrend. sistemas para procesos de información	262.500,00	185.207,58	109.276,61
208 Arrendamiento otro inmovilizado material	26.250,00	49.952,81	47.175,92
209 Cánones	0,00	90,00	90,00
<b>Artículo 20</b>	<b>708.750,00</b>	<b>700.231,89</b>	<b>571.172,17</b>
210 Infraestructura y bienes de uso general	210.000,00	66.675,51	57.269,35
211 Terrenos y bienes naturales	10.500,00	120.671,02	120.671,02
212 Edificios y otras construcciones	525.000,00	1.103.349,76	787.049,78
213.00 Maquinaria	879.406,72	119.790,10	75.807,28
213.01 Instalaciones	65.593,28	970.375,46	713.611,97
213.02 Utilillaje	0,00	2.390,13	2.390,13
214 Elementos de transporte	26.250,00	15.654,57	15.654,57
215 Mobiliario y enseres	210.000,00	472.220,76	368.693,31
216 Sistemas para procesos de información	1.338.750,00	602.527,38	462.934,76
219 Otro inmovilizado material	31.500,00	69,99	0,00
<b>Artículo 21</b>	<b>3.297.000,00</b>	<b>3.473.724,68</b>	<b>2.604.082,17</b>
220.00 Material oficina ordinario no inventariable	1.473.000,00	1.180.291,54	886.694,26
220.01 Prensa, revistas, libros y otras publicaciones	104.500,00	73.764,05	61.880,76
220.02 Material informático no inventariable	627.000,00	912.769,07	756.153,11
220.03 Préstamos interbibliotecarios	20.900,00	6.134,03	5.547,93
220.99 Otro material	31.350,00	60.199,74	45.384,03
221.00 Energía eléctrica	3.125.000,00	2.389.016,96	2.180.214,85
221.01 Agua	437.500,00	360.415,91	337.747,30
221.02 Gas	62.500,00	19.400,93	19.400,93
221.03 Combustible	187.500,00	141.673,32	127.642,51
221.04 Vestuario	87.500,00	29.000,72	12.874,49
221.05 Productos alimenticios	25.000,00	20.642,51	17.025,34
221.06 Productos farmacéuticos y material sanitario	37.500,00	15.656,48	13.903,11
221.07 Material docente	375.000,00	520.581,22	420.624,02
221.08 Material deportivo y cultural	25.000,00	41.431,63	40.918,81
221.10 Material reparaciones de edificios y otras const.	87.500,00	69.098,56	46.575,92
221.11 Repuestos maquinaria, utillaje y elem. de transporte	87.500,00	148.279,31	81.390,26
221.12 Material electrónico, eléctrico y de comunicaciones	187.500,00	258.184,29	143.089,52
221.99 Otros suministros	312.500,00	168.003,77	128.798,83
222.00 Telefónicas	1.220.000,00	902.640,76	754.311,13
222.01 Postales	76.875,00	1.260,55	564,19
222.02 Telegráficas	15.375,00	278,17	278,17
222.03 Télex y telefax	10.250,00	142,35	142,35
222.04 Informáticas	0,00	10,00	10,00
222.99 Otras	0,00	50,69	50,69
223 Transportes	210.000,00	179.177,36	157.823,39
224.00 Edificios y otras construcciones	75.000,00	104.815,70	104.815,70

224.01 Elementos de transporte	90.000,00	20.122,88	20.004,69
224.02 Seguros de mobiliario y enseres	0,00	780,30	780,30
224.09 Otros riesgos	37.500,00	76.732,18	64.584,55
225.00 Estatales	10.000,00	3.033,19	3.033,19
225.01 Locales	10.000,00	8.677,22	8.677,22
226.01 Atenciones protocolarias y representativas	496.227,00	689.288,98	440.761,01
226.02 Información, divulgación y publicidad	525.000,00	811.899,45	551.561,58
226.03 Jurídicos, contenciosos	0,00	125,48	125,48
226.04 Formación y perfeccionamiento del personal	21.000,00	32.135,11	10.681,97
226.06 Reuniones, conferencias y cursos	2.205.000,00	3.252.134,96	2.618.784,86
226.07 Oposiciones y pruebas selectivas	10.500,00	26,48	26,48
226.08 Premios, concursos y certámenes	10.500,00	56.411,87	35.973,91
226.09 Actividades culturales	1.050.000,00	457.118,47	303.064,24
226.10 Actividades deportivas	315.000,00	256.512,57	256.092,57
226.12 Inscripciones en congresos	105.000,00	78.612,65	63.615,39
226.13 Cuotas asociaciones	52.500,00	62.368,95	49.102,93
226.14 Participación en CAP	157.500,00	117.222,50	117.222,50
226.15 Actividades de apoyo	367.500,00	25.213,35	21.031,25
226.99 Otros	210.000,00	145.960,77	131.065,06
227.00 Limpieza y aseo	8.800.000,00	8.586.301,91	5.537.418,45
227.01 Seguridad	3.850.000,00	3.382.446,11	2.525.505,96
227.03 Postales o similares	165.000,00	234.451,66	170.806,79
227.05 Procesos electorales	12.000,00	21.109,24	21.109,24
227.06 Estudios y trabajos técnico	2.750.000,00	1.388.056,29	1.070.813,30
227.07 Edición de publicaciones	275.000,00	248.507,17	223.653,54
227.08 Servicios de jardinería	55.000,00	72.948,40	70.055,21
227.99 Otros	914.359,00	4.272.332,80	4.202.838,73
<b>Artículo 22</b>	<b>31.396.336,00</b>	<b>31.903.450,56</b>	<b>24.862.252,00</b>
230 Dietas	150.000,00	207.358,10	162.629,58
231 Locomoción	150.000,00	195.395,02	142.943,02
233.00 Tesis	120.000,00	184.985,62	129.422,23
233.01 Asistencia pruebas selectivas	600.000,00	437.108,05	427.238,65
233.02 Otras indemnizaciones	40.000,00	28.093,75	27.780,12
<b>Artículo 23</b>	<b>1.060.000,00</b>	<b>1.052.940,54</b>	<b>890.013,60</b>
<b>TOTAL CAPITULO II</b>	<b>36.462.086,00</b>	<b>37.130.347,67</b>	<b>28.927.519,94</b>

### CAPITULO III. GASTOS FINANCIEROS

<i>Clasificación Económica</i>	<i>Crédito inicial</i>	<i>Obligaciones reconocidas</i>	<i>Pagos netos</i>
310.00 Intereses a corto plazo	2.400.000,00	0,03	0,03
310.01 Intereses a largo plazo	0,00	2.134.768,64	1.772.527,02
<b>Artículo 31</b>	<b>2.400.000,00</b>	<b>2.134.768,67</b>	<b>1.772.527,05</b>
342 Intereses de demora	0,00	67.390,30	67.390,30
349.00 Otros gastos financieros	12.000,00	1.909,86	1.909,86
<b>Artículo 34</b>	<b>12.000,00</b>	<b>69.300,16</b>	<b>69.300,16</b>
<b>TOTAL CAPITULO III</b>	<b>2.412.000,00</b>	<b>2.204.068,83</b>	<b>1.841.827,21</b>

## CAPITULO IV. TRANSFERENCIAS CORRIENTES

<i>Clasificación Económica</i>	<i>Crédito inicial</i>	<i>Obligaciones reconocidas</i>	<i>Pagos netos</i>
480.00 Becas y ayudas a estudiantes 1er y 2º ciclo	231.750,00	746.881,17	738.346,73
480.01 Becas y ayudas a estudiantes 3er ciclo	61.800,00	42.000,00	42.000,00
480.02 Becas para intercambio de estudiantes	1.416.765,00	1.083.575,38	1.068.294,61
480.03 Ayudas a asociaciones estudiantes	86.520,00	33.728,06	28.411,41
480.04 Becas propias para prácticas en empresas	133.900,00	139.121,00	83.914,00
480.05 Ayudas a deportistas	49.440,00	86.088,00	86.088,00
480.99 Otras becas y ayudas propias a estudiantes	497.078,00	35.439,45	35.439,45
481.00 Becas y ayudas a estudiantes MEC	1.525.948,00	759.415,58	753.890,00
481.01 Becas y ayudas estudiantes Consej. Innovación, Ciencia y emp.	1.259.904,00	405.820,00	0,00
481.02 Becas de prácticas empresas Consej. Innovación, Ciencia y emp	412.000,00	362.613,00	314.169,00
481.99 Otras becas y ayudas a estudiantes	2.459.640,00	920.287,61	917.287,61
482 Otras becas y ayudas propias de la universidad	1.453.630,00	595.178,30	496.518,68
483 Otras becas y ayudas con financiación externa	74.160,00	1.500,00	1.500,00
484.01 Convenios con entes públicos	0,00	18.250,00	18.250,00
<i>Artículo 48</i>	<b>9.662.535,00</b>	<b>5.229.897,55</b>	<b>4.584.109,49</b>
<b>TOTAL CAPITULO IV</b>	<b>9.662.535,00</b>	<b>5.229.897,55</b>	<b>4.584.109,49</b>

## CAPITULO VI. INVERSIONES REALES

<i>Clasificación Económica</i>	<i>Crédito inicial</i>	<i>Obligaciones reconocidas</i>	<i>Pagos netos</i>
602 Edificios y otras construcciones	16.074.899,00	15.912.517,44	12.709.474,47
603.00 Maquinaria	500.000,00	199.410,27	106.603,85
603.01 Instalaciones	0,00	118.064,86	108.093,10
603.02 Utillaje	0,00	14.603,36	10.397,66
604 Elementos de transporte	120.000,00	0,00	0,00
605 Mobiliario y enseres	1.000.000,00	1.708.253,00	1.101.275,37
606 Sistemas para procesos de información	1.300.000,00	2.405.951,88	1.608.701,46
607 Bienes destinados al uso general	500.000,00	80.557,18	78.746,48
608.00 Adquisición de Fondos Bibliográficos	2.800.000,00	2.876.514,32	2.355.805,08
608.99 Otros	0,00	49.132,76	30.330,87
<b>Artículo 60</b>	<b>22.294.899,00</b>	<b>23.365.005,07</b>	<b>18.109.428,34</b>
622 Edificios y otras construcciones	15.619.245,00	16.037.902,36	15.156.713,77
<b>Artículo 62</b>	<b>15.619.245,00</b>	<b>16.037.902,36</b>	<b>15.156.713,77</b>
640.01 Acciones de investigación	30.938,00	625.693,34	397.399,03
640.02.00 Gastos de Personal	0,00	185.312,86	185.312,86
640.02.01 Material inventariable	0,00	220.064,33	116.028,89
640.02.02 Gastos funcionamiento	760.000,00	374.521,44	300.234,15
640.02.03 Otros	0,00	2.166,51	2.166,51
640.03.00 Gastos de Personal por coste directo	0,00	1.304.868,38	1.279.786,50
640.03.01 Infraestructura por coste directo	0,00	1.288.541,01	1.051.317,26
640.03.02 Varios por coste directo	8.811.362,00	2.056.622,30	1.854.538,57
640.03.03 Gastos Personal. Gasto Adicional	0,00	53.724,94	49.764,94



640.05.00 Material inventariable	0,00	270.533,18	128.411,42
640.05.01 Otros	5.700.000,00	6.253.230,23	6.023.482,81
640.06.00 Material inventariable	0,00	92.744,53	71.956,43
640.06.01 Otros	3.500.000,00	2.207.058,29	2.103.844,38
640.07 Publicaciones científicas	5.000,00	48.670,26	31.084,00
640.08 Organización de congresos de carácter científico	25.000,00	76.434,61	47.323,17
640.11 Programa Operativo FEDER	5.659.966,00	4.314.614,84	4.314.614,84
640.12.00 Gastos Personal	9.000.000,00	5.125.427,31	5.117.797,68
640.12.01 Material inventariable	0,00	630.719,38	468.439,31
640.12.02 Material fungible	0,00	183.128,64	127.158,30
640.12.03 Dietas y locomoción	0,00	138.573,48	118.598,11
640.12.04 Otros	0,00	4.430.048,14	3.824.566,70
640.13.00 Gastos de Personal. Gasto Adicional	0,00	16.300,00	16.300,00
640.13.02 Varios. Gasto Adicional	0,00	0,00	0,00
640.14 Programas internacionales	0,00	271.111,73	226.102,75
640.15.00 Gastos de Personal	0,00	47.814,57	47.587,07
640.15.01 Material inventariable	0,00	52.293,26	32.375,05
640.15.02 Gastos de funcionamiento	0,00	160.829,10	116.013,49
<b>Artículo 64</b>	<b>33.492.266,00</b>	<b>30.431.046,66</b>	<b>28.052.204,22</b>
<b>TOTAL CAPITULO VI</b>	<b>71.406.410,00</b>	<b>69.833.954,09</b>	<b>61.318.346,33</b>

## CAPITULO VIII. ACTIVOS FINANCIEROS

<i>Clasificación Económica</i>	<i>Crédito inicial</i>	<i>Obligaciones reconocidas</i>	<i>Pagos netos</i>
830 Concesión de préstamos a corto plazo al personal	100.000,00	336.258,20	336.258,20
839.00 Concesión de otros préstamos a corto plazo	0,00	0,00	0,00
839.02 Anticipos de subvenciones	1.700.000,00	298.174,79	298.174,79
<b>Artículo 83</b>	<b>1.800.000,00</b>	<b>634.432,99</b>	<b>634.432,99</b>
841.01 Constitución de fianzas a largo plazo	0,00	6.000.000,00	6.000.000,00
<b>Artículo 84</b>	<b>0,00</b>	<b>6.000.000,00</b>	<b>6.000.000,00</b>
870 Fundaciones	0,00	11.000,00	11.000,00
<b>Artículo 87</b>	<b>0,00</b>	<b>11.000,00</b>	<b>11.000,00</b>
<b>TOTAL CAPITULO VIII</b>	<b>1.800.000,00</b>	<b>6.645.432,99</b>	<b>6.645.432,99</b>

## CAPITULO IX. PASIVOS FINANCIEROS

<i>Clasificación Económica</i>	<i>Crédito inicial</i>	<i>Obligaciones reconocidas</i>	<i>Pagos netos</i>
910 Amortización préstamos a corto plazo sector público	6.400.000,00	0,00	0,00
913 Amortización préstamos a largo plazo sector privado	0,00	6.471.059,01	6.471.059,01
<b>Artículo 91</b>	<b>6.400.000,00</b>	<b>6.471.059,01</b>	<b>6.471.059,01</b>
<b>TOTAL CAPITULO IX</b>	<b>6.400.000,00</b>	<b>6.471.059,01</b>	<b>6.471.059,01</b>