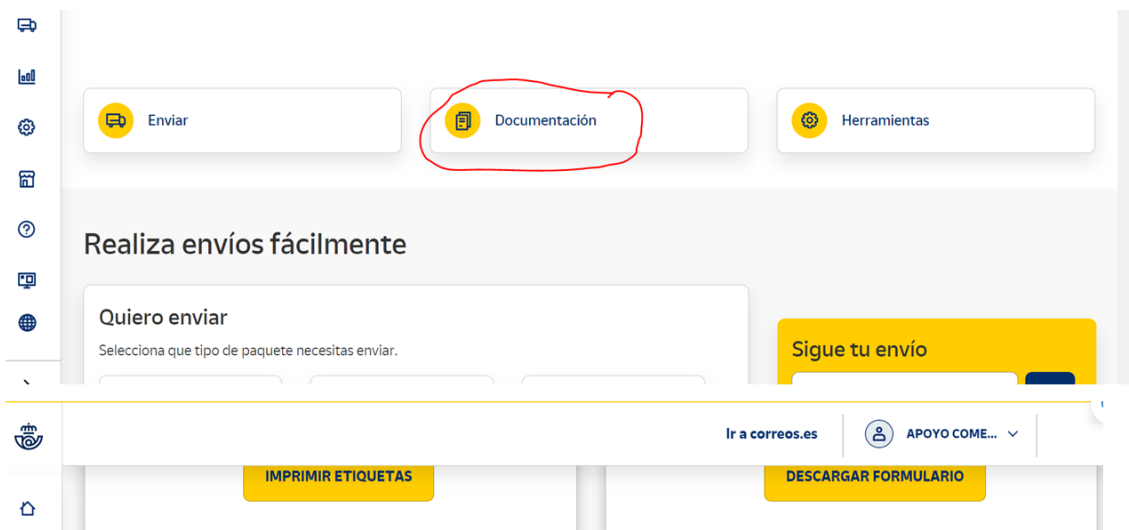


GENERAR ETIQUETAS DE CARTA URGENTE, CODIFÁCIL

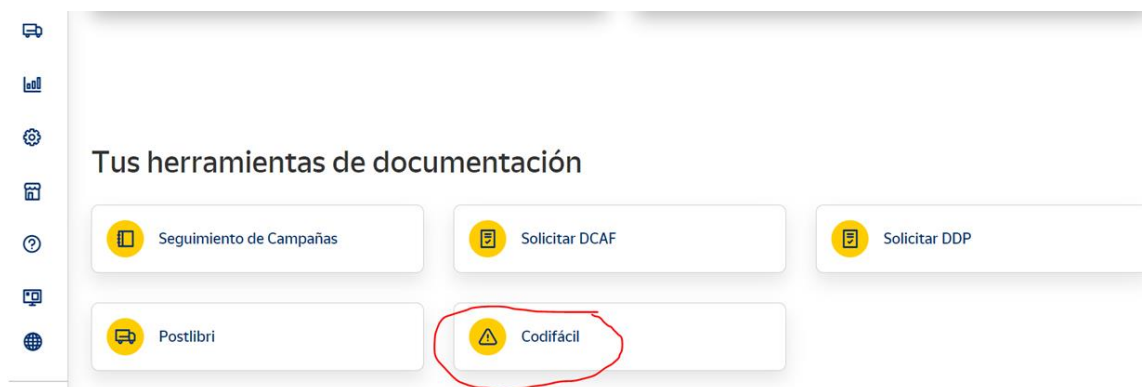
ÁREA DE ATENCIÓN PERSONALIZADA

1.1 Generar etiquetas de carta urgente

Los clientes que quieren acceder a generar etiquetas de carta urgente, deben solicitarnos con el usuario-contrato-detallable, para darle de alta en Mioficina, una vez realizada esta acción, el cliente debe entrar con su usuario y en **documentación**:



Al cliente le debe salir esta opción **Codifácil** y clicar en esa opción:



Finalmente se accede generar etiquetas de cartas y Certificaciones, eligiendo producto Urgente y el número de etiquetas a generar:

Generar etiquetas de cartas y notificaciones

Las etiquetas de cartas (certificados y/o urgentes) o de notificaciones generadas por Codifacil, permitirán registrar y hacer el seguimiento de tus envíos desde que los depositas en Correos hasta su entrega.


Selecciona el tipo de producto, con o sin acuse de recibo y el número de etiquetas que deseas generar y pulsa el botón "Generar etiquetas".

Producto: *
Carta Urgente

Acuse de Recibo:

Número de etiquetas: *

Máximo 500 etiquetas

 Podrás descargarte las etiquetas generadas en formato PDF o como fichero.txt

Finalmente se imprimen las etiquetas:

